

# ARRÊTÉ ROYAL DU 15 MARS 1968 PORTANT RÈGLEMENT GÉNÉRAL SUR LES CONDITIONS TECHNIQUES AUXQUELLES DOIVENT RÉPONDRE LES VÉHICULES AUTOMOBILES ET LEURS REMORQUES, LEURS ÉLÉMENTS AINSI QUE LES ACCESSOIRES DE SÉCURITÉ CONTENU

## Contenu

- Chapitre I. Définitions et champ d'application
  - Article 1. Définitions
  - Article 2. Champ d'application
- Chapitre II. Réception
  - Article 3. Champ d'application (Région de Bruxelles-Capitale et Région wallonne)
  - Article 3. Champ d'application (Région flamande)
  - Article 3bis. Réception des tracteurs agricoles et forestiers
  - Article 4. Procédures de contrôle de conformité
  - Article 4bis Région de Bruxelles-Capitale. Frais
  - Article 4bis Région flamande. Frais
  - Article 4bis Région wallonne. Frais
  - Article 4ter Région de Bruxelles-Capitale. Examen du prototype
  - Article 4ter Région flamande. Examen du prototype
  - Article 4ter Région wallonne. Examen du prototype
  - Article 5. Introduction de la demande de réception
  - Article 6. Responsabilité des constructeurs
  - Article 7. Déroulement des procédures de réception par type
  - Article 8. Modification d'une réception
  - Article 9. Validité d'une réception par type
  - Article 10. Fiche de réception, certificat de conformité et marquage
  - Article 11. Dérogations pour des technologies ou des concepts nouveaux
  - Article 12. Véhicules produits en petites séries
  - Article 13. Réceptions individuelles
  - Article 14. Immatriculation, vente et mise en service
  - Article 15. Clauses de sauvegarde
  - Article 16. Communication d'informations techniques
  - Article 16bis. Notification des décisions et des voies de recours
  - Article 16ter. Services techniques (Région de Bruxelles-Capitale)
  - Article 16ter. (Région flamande)

- Article 16ter. Services techniques (Région wallonne)
- Chapitre III. Affectation et chargement
  - Article 17. Usage des véhicules
  - Article 18. Chargement des véhicules
  - Article 19. Chargement des véhicules construits pour le transport de choses
  - Article 20. Chargement des véhicules construits pour le transport de personnes (Région de Bruxelles-Capitale)
  - Article 20. Chargement des véhicules construits pour le transport de personnes (Région flamande)
  - Article 20. Chargement des véhicules construits pour le transport de personnes (Région wallonne)
  - Article 21. Poids maximal autorisé (M.M.A.) des trains de véhicules
  - Article 22. Obligation des détenteurs
- Chapitre IV. Contrôle technique
  - Article 23. Inspection automobile
  - Article 23bis. Contrôles, répartition
  - Article 23ter. Contrôles périodiques (Région de Bruxelles-Capitale)
  - Article 23ter. Contrôles périodiques (Région flamande)
  - Article 23ter. Contrôles périodiques (Région wallonne)
  - Article 23quater. Contrôles périodiques, termes
  - Article 23quinquies. Contrôles périodiques, exceptions
  - Article 23sexies. Contrôles non périodiques (Région de Bruxelles-Capitale)
  - Article 23sexies. Contrôles non périodiques (Région flamande)
  - Article 23sexies. Contrôles non périodiques (Région wallonne)
  - Article 23septies. Contrôles partiels
  - Article 23octies. Exemptions et régime particulier
  - Article 23novies. Rapport d'identification et/ou certificat de visite et/ou rapport d'occasion (Région de Bruxelles-Capitale)
  - Article 23novies. Rapport d'identification et/ou certificat de visite et/ou rapport d'occasion (Région flamande)
  - Article 23novies. Rapport d'identification et/ou certificat de visite et/ou rapport d'occasion (Région wallonne)
  - Article 23decies Région de Bruxelles-Capitale. Validité
  - Article 23decies Région flamande. Validité
  - Article 23decies Région wallonne. Validité
  - Article 23undecies. Montants des redevances (Région de Bruxelles-Capitale)
  - Article 23undecies. Montants des redevances (Région flamande)
  - Article 23undecies. Montants des redevances (Région wallonne)
- Chapitre IVbis. Contrôle technique des véhicules ancêtres
  - Section 1re. Généralités
  - Section 2. Modifications, transformations ou adaptations
- Chapitre V. Utilisation
  - Article 24. Certificat de visite
  - Article 25. Véhicules détériorés
  - Article 26. Usage des véhicules
- Chapitre VI. Construction
  - Article 27. Construction des véhicules
  - Article 27bis. Construction des véhicules (suite)
  - Article 28. Feux et catadioptres
  - Article 29. (Abrogé)
  - Article 30. Ceintures de sécurité et leurs ancrages, ainsi que dispositifs de retenue pour enfants à bord des véhicules à moteur
  - Article 31. Dimensions des véhicules dont la demande d'agrément est antérieure au 1er janvier

1986

- Article 32. Masses maximales autorisées et masses sous les essieux des véhicules dont la demande d'agrément ou de reconnaissance comme matériel de construction spéciale est antérieure au 1er janvier 1986
- Article 32bis. Dimensions et masses des véhicules dont la demande d'agrément est introduite à partir du 1er janvier 1985
- Article 33. Suspension
- Article 34. Bandages pneumatiques et semi-pneumatiques
- Article 35. Systèmes anti-projections
- Article 36. Le moteur des véhicules
- Article 37. Canalisations et réservoir de combustible
- Article 38. Batteries d'accumulateurs
- Article 39. Échappement
- Article 40. Bruit émis par les véhicules automobiles en service
- Article 41. Embayage, boîte de vitesses
- Article 42. Direction
- Article 43. Tableau de bord - Avertisseur sonore - Dispositif de vision indirecte
- Article 44. Essuie-glace - Dégivreur - Lave-glace
- Article 45. Dispositifs de freinage des véhicules automobiles - Généralités
- Article 46. Efficacité de freinage des véhicules automobiles
- Article 47. Dispositions de freinage des remorques
- Article 48. Efficacité de freinage des remorques
- Article 49. Dispositifs de freinage des trains de véhicules
- Article 49bis. Dispositifs de freinage des trains de véhicules plus longs et plus lourds circulant dans les conditions déterminées par les autorités compétentes en matière d'infrastructure
- Article 50. Efficacité de freinage des trains de véhicules
- Article 51. Caractéristiques générales de construction des dispositifs de freinage
- Article 52. Caractéristiques particulières de construction des dispositifs de freinage des véhicules.
- Article 53. Caractéristiques complémentaires de construction des dispositifs de freinage.
- Article 54. Dispositifs de liaison entre le véhicule tracteur et les remorques.
- Article 55. Protection arrière et protection latérale
- Article 56. Dispositif de protection contre une utilisation non autorisée de véhicules automobiles (antivol).
- Chapitre VII. Aménagement
  - Article 57. Compartiment avant, siège du conducteur, aménagement intérieur et extérieur
  - Article 58. Pare-brise et autres panneaux transparents
  - Article 59. Entrées et sorties des véhicules automobiles
  - Article 60. Prescriptions applicables aux entrées et sorties des autobus en autocars mis en circulation à l'état neuf à partir du 1er juin 1987 et dont le nombre de places est supérieur à 16 non compris le conducteur
  - Article 61. Marches d'entrée ou de sortie des autobus et autocars
  - Article 62. Plancher
  - Article 63. Couloir
  - Article 64. Places assises pour voyageurs
  - Article 65. Places pour voyageurs debout
  - Article 66. Éclairage du compartiment réservé aux voyageurs
  - Article 67. Chauffage
  - Article 68. Aération
  - Article 68bis. Caractéristiques de construction de l'habitacle des autobus et autocars visant à éviter les risques d'incendie
  - Article 69. Avertisseurs à l'usage des voyageurs
  - Article 70. Extincteurs et triangles de danger

- Article 70bis. Veste de sécurité rétro réfléchissante
- Article 71. Coffret de secours
- Article 72 Région de Bruxelles-Capitale. Couleur
- Article 72 Région flamande. Couleur
- Article 72 Région wallonne. Couleur
- Article 73. Indication de l'itinéraire (Abrogé)
- Article 74. Certificat d'utilisation (Abrogé)
- Article 75. Publicité (Région de Bruxelles-Capitale)
- Article 75. Publicité (Région flamande)
- Article 75. Publicité (Région wallonne)
- Article 76. Dispositif d'alerte
- Chapitre VIII. Dispositions spéciales
  - Article 77. Limiteur de vitesse
  - Article 77bis. Transformation d'un véhicule à motorisation thermique en un véhicule à motorisation électrique
  - Article 78. Dérogations
  - Article 78bis Région de Bruxelles-Capitale.
  - Article 78bis Région flamande.
  - Article 78bis Région wallonne.
- Chapitre IX. Mise en vigueur et dispositions finales
  - Article 79. Mise en vigueur
  - Article 80. Surveillance (Région de Bruxelles-Capitale et Région wallonne)
  - Article 80. Surveillance (Région flamande)
  - Article 81. Peines (Région de Bruxelles-Capitale et Région wallonne)
  - Article 81. Peines (Région flamande)
  - Article 82. Abrogatoire
- ANNEXES.
  - Annexe 1. Certificat de conformité
  - Annexe 2.
  - Annexe 3.
  - Annexe 4. Places assises pour voyageurs. Dimensions.
  - Annexe 5. Places assises pour voyageurs. Dimensions.
  - Annexe 6. Feux et catadioptres obligatoires autres que les feux indicateurs de direction, pour véhicules à moteur et leurs remorques
  - Annexe 7. Feux et catadioptres facultatifs pour véhicules et leurs remorques
  - Annexe 8.
  - Annexe 9.
  - Annexe 10. Prescriptions uniformes relatives à l'homologation du vitrage de sécurité et des matériaux pour vitrages destinés à être montés sur les véhicules à moteur et leurs remorques
  - Annexe 11. Dispositifs complémentaires de signalisation arrière
  - Annexe 12. Portes de secours
  - Annexe 13. Systèmes anti-projections
  - Annexe 14. Suspension
  - Annexe 15. Inspection automobile : Points de contrôle obligatoires
  - Annexe 16. Prescriptions pour des dispositifs de vision indirecte
  - Annexe 16bis. Prescriptions pour des dispositifs de vision indirecte
  - Annexe 17. Certificat de conformité CE véhicules complets/complétés
  - Annexe 18. Prescriptions uniformes relatives à l'homologation des marquages à grande visibilité pour véhicules des catégories M, N et O
  - Annexe 18bis. Autres prescriptions applicables aux marquages à grande visibilité (\*)
  - Annexe 19. Prescriptions uniformes relatives à l'homologation de la fabrication de pneumatiques rechapés pour les véhicules automobiles
  - Annexe 20. Prescriptions uniformes relatives à l'homologation de la fabrication de

- pneumatiques rechapés pour les véhicules utilitaires et leurs remorques
- Annexe 21. Conditions d'agrément des organismes de contrôle des ateliers agréés pour l'installation des limiteurs de vitesse
  - Annexe 22. Contrôle non-périodique mentionné à l'article 23sexies, § 1er, 3° contrôle supplémentaire
  - Annexe 23. Liste exhaustive de renseignements aux fins de la réception CE et petite série par type de véhicules, ainsi que pour les réceptions individuelles
  - Annexe 24. Définitions des catégories de véhicules et des types de véhicules – Carrosserie
  - Annexe 25. Fiche de renseignements aux fins de la réception CE par type de véhicules
  - Annexe 26. Liste des actes réglementaires établissant les exigences applicables aux fins d'une réception CE par type de véhicules, de réception en petite série de véhicules et de réception individuelle d'un véhicule
  - Annexe 27. Procédures à appliquer au cours du processus de réception CE par type de véhicules ou de réception "petite série" (PS) de véhicules
  - Annexe 28. Modèles de fiche de réception par type
  - Annexe 29. Système de numérotation des fiches de réception CE / petite série (PS) ou individuelles (RI)
  - Annexe 30. Résultats des essais
  - Annexe 31. Certificat de conformité CE / petite série (PS) CE et nationale Véhicules complets/complétés
  - Annexe 32. Procédures de conformité de la production
  - Annexe 33. Liste des actes réglementaires établissant les exigences applicables aux fins d'une réception CE par type de véhicules à usage spécial
  - Annexe 34. Limites applicables aux petites séries et aux véhicules de fin de série
  - Annexe 35. Liste des pièces ou des équipements susceptibles de représenter un risque important pour le bon fonctionnement de systèmes essentiels pour la sécurité du véhicule ou sa performance environnementale, exigences relatives à leurs performances, procédures d'essai appropriées et dispositions en matière de marquage et d'emballage
  - Annexe 36. Liste des réceptions CE octroyées au titre d'actes réglementaires
  - Annexe 37. Liste des actes réglementaires pour lesquels un constructeur peut être désigné en tant que service technique
  - Annexe 38. Liste des actes réglementaires pour lesquels un constructeur ou un service technique est autorisé à utiliser des méthodes virtuelles d'essai
  - Annexe 39. Procédures à suivre au cours de la réception CE / petite série (CE ou nationale) multi-étape
  - Annexe 40. Certificat d'origine du véhicule
  - Annexe 41. Contrôle non périodique mentionné à l'article 23sexies paragraphe 1er point 3°
  - Annexe 42. (uniquement Région flamande)
  - Annexe 43. (uniquement Région flamande)
  - Annexe 44. (uniquement Région flamande)

# Chapitre I. Définitions et champ d'application

## Article 1. Définitions

§ 1. Classification d'après les catégories internationales de véhicules:

**1. Catégorie M :** Véhicules à moteur conçus et construits pour le transport de passagers et ayant au moins quatre roues.

**Catégorie M1 :** Véhicules conçus et construits pour le transport de passagers comportant, outre le siège du conducteur, huit places assises au maximum.

Les véhicules de la catégorie M1 sont répartis en type et code de carrosserie de la manière suivante:

- AA - Berline  
Norme ISO 3833 - 1977, point 3.1.1.1., y compris les véhicules comportant plus de quatre fenêtres latérales
- AB - Voiture à hayon arrière  
Berline (AA) dotée d'un hayon à l'arrière du véhicule
- AC - Break (familiale)  
Norme ISO 3833 - 1977, point 3.1.1.4.
- AD - Coupé  
Norme ISO 3833 - 1977, point 3.1.1.5.
- AE - Cabriolet  
Norme ISO 3833 - 1977, point 3.1.1.6.
- AF - Véhicule à usages multiples.

Véhicule à moteur autre que ceux visés sous AA à AC et destiné au transport de voyageurs et de leurs bagages ou de leurs biens, dans un compartiment unique.

Toutefois, un véhicule du type AF ne sera pas considéré comme appartenant à la catégorie M1 mais à la catégorie N et codifié FA s'il remplit les deux conditions suivantes:

1. Le nombre de places assises, sans compter celle du conducteur, ne dépasse pas six.  
Une "place assise" est considérée comme existante si le véhicule est équipé d'ancrages de sièges "accessibles".  
Sont considérés comme "accessibles" les ancrages pouvant être utilisés. Pour empêcher que des ancrages ne soient "accessibles", le constructeur empêche physiquement leur utilisation, par exemple en soudant sur lesdits ancrages des plaques de recouvrement ou en installant des équipements permanents qui ne peuvent pas être enlevés au moyen d'outils courants;
2.  $P - (M + N \times 68) > N \times 68$ , avec:  
P = masse maximale techniquement admissible en charge (en kg);  
M = masse en ordre de marche (en kg);  
N = nombre de places assises, sans compter celle du conducteur.

**Catégorie M2:** Véhicules conçus et construits pour le transport de passagers comportant, outre le siège du conducteur, plus de huit places assises et ayant une masse maximale ne dépassant pas 5 tonnes.

**Catégorie M3:** Véhicules conçus et construits pour le transport de passagers comportant, outre le siège du conducteur, plus de huit places assises et ayant une masse maximale supérieure à 5 tonnes.

Classification particulière pour les véhicules des catégories M2 et M3:

Les véhicules des catégories M2 et M3 sont répartis en classes selon les critères suivants:

**a) pour les véhicules d'une capacité supérieure à 22 passagers, conducteur exclu:**

**Classe I:** véhicules comprenant des zones destinées aux passagers debout et permettant de fréquents embarquements et débarquements de passagers;

**Classe II:** véhicules destinés principalement au transport de passagers assis et conçus de manière à permettre le transport de passagers debout dans le couloir et/ou dans une zone correspondant au maximum à deux doubles sièges;

**Classe III:** véhicules conçus exclusivement pour le transport de passagers assis;

**b) pour les véhicules d'une capacité ne dépassant pas 22 passagers, conducteur exclu:**

**Classe A:** véhicules conçus pour le transport de passagers debout; ces véhicules comportent des sièges et des zones pour passagers debout;

**Classe B:** véhicules exclusivement destinés au transport de passagers assis; ils ne comportent aucun aménagement pour passagers debout.

Les véhicules des catégories M2 et M3 sont répartis en type et code de carrosserie de la manière suivante:

**a) Véhicules de la classe I**

CA sans impériale  
CB à impériale  
CC articulé sans impériale  
CD articulé à impériale  
CE surbaissé sans impériale  
CF surbaissé à impériale  
CG articulé surbaissé sans impériale  
CH articulé surbaissé à impériale

**b) Véhicules de la classe II**

CI sans impériale  
CJ à impériale  
CK articulé sans impériale  
CL articulé à impériale  
CM surbaissé sans impériale  
CN surbaissé à impériale  
CO articulé surbaissé sans impériale  
CP articulé surbaissé à impériale

**c) Véhicules de la classe III**

CQ sans impériale  
CR à impériale  
CS articulé sans impériale  
CT articulé à impériale

**d) Véhicules de la classe A**

CU sans impériale  
CV surbaissé sans impériale

**e) Véhicules de la classe B**

CW sans impériale

**2. Catégorie N:** Véhicules à moteur conçus et construits pour le transport de marchandises et ayant au moins quatre roues.

- **Catégorie N1:** Véhicules conçus et construits pour le transport de marchandises ayant un poids maximal ne dépassant pas 3,5 tonnes.
- **Catégorie N2:** Véhicules conçus et construits pour le transport de marchandises ayant un poids maximal supérieur à 3,5 tonnes, mais ne dépassant pas 12 tonnes.
- **Catégorie N3:** Véhicules conçus et construits pour le transport de marchandises ayant un poids maximal supérieur à 12 tonnes.

Les véhicules des catégories N sont répartis en type et code de carrosserie de la manière suivante:

BA Camion  
BB Camionnette  
BC Véhicule tracteur de semi-remorque  
BD Véhicule tracteur de remorque (tracteur routier)

Toutefois, un véhicule défini comme BB et dont la masse maximale techniquement admissible n'excède pas 3500 kg n'est pas considéré comme appartenant à la catégorie N si:

1. il comporte plus de 6 places assises sans compter celle du conducteur,

ou

2. il remplit les deux conditions qui suivent:

i) le nombre de places assises, sans compter celle du conducteur, ne dépasse pas 6, et

ii)  $P - (M + N \times 68) \leq N \times 68$ , avec:

P = masse maximale techniquement admissible en charge (en kg);

M = masse en ordre de marche (en kg);

N = nombre de places assises, sans compter celle du conducteur.

Une place assise est considérée comme existante si le véhicule est équipé d'ancrages "accessibles".

Toutefois, un véhicule défini comme BA, BB dont la masse maximale techniquement admissible excède 3500 kg et qui remplit pour BC ou BD au moins une des caractéristiques suivantes n'est pas considéré comme appartenant à la catégorie N:

1) le nombre de places assises, sans compter celle du conducteur, dépasse 8; ou

2)  $P - (M + N \times 68) \leq N \times 68$  avec:

P = masse maximale techniquement admissible en charge (en kg);

M = masse en ordre de marche (en kg);

N = nombre de places assises, sans compter celle du conducteur.

Une place assise est considérée comme existante si le véhicule est équipé d'ancrages "accessibles".

**3. Catégorie O:** Remorques (y compris les semi-remorques).

- **Catégorie O1:** Remorques dont la masse maximale n'excède pas 0,75 tonne.
- **Catégorie O2:** Remorques ayant une masse maximale excédant 0,75 tonne mais n'excédant pas 3,5 tonnes.
- **Catégorie O3:** Remorques ayant une masse maximale excédant 3,5 tonnes mais n'excédant pas 10 tonnes.
- **Catégorie O4:** Remorques ayant une masse maximale excédant 10 tonnes.

Les véhicules de la catégorie O sont codifiés de la manière suivante:

DA Semi-remorque

DB Remorque à timon d'attelage

DC Remorque à essieu central.

**4. Véhicules hors route (symbole G)**

a) Les véhicules de la catégorie N1 d'une masse maximale ne dépassant pas 2 tonnes, et les véhicules de la catégorie M1 sont considérés comme véhicules hors route s'ils comportent:

- au moins un essieu avant et au moins un essieu arrière conçus pour être simultanément moteurs, y compris les véhicules dont la motricité d'un essieu peut être débrayée,
- au moins un dispositif de blocage du différentiel, ou au moins un mécanisme assurant une fonction similaire, et s'ils peuvent gravir une pente de 30 %, calculée pour un véhicule sans remorque.

Ils satisfont en outre à au moins cinq des six exigences suivantes:

- avoir un angle d'attaque minimal de 25°,
- avoir un angle de fuite minimal de 20°,
- avoir un angle de rampe minimal de 20°,
- avoir une garde au sol minimale sous l'essieu avant de 180 mm,
- avoir une garde au sol minimale sous l'essieu arrière de 180 mm,
- avoir une garde au sol minimale entre les essieux de 200 mm.

b) Les véhicules de la catégorie N1 d'une masse maximale supérieure à 2 tonnes ou les véhicules des catégories N2, M2 ou M3 d'une masse maximale ne dépassant pas 12 tonnes sont considérés comme véhicules hors route si toutes leurs roues sont conçues pour être simultanément motrices, y compris les véhicules dont la motricité d'un essieu peut être débrayée, ou s'ils satisfont aux trois exigences suivantes:

- être pourvus au moins d'un essieu avant et au moins d'un essieu arrière conçus pour être simultanément moteurs, y compris lorsque la motricité d'un essieu peut être débrayée,
- être équipés d'au moins un dispositif de blocage du différentiel ou d'au moins un mécanisme assurant une fonction similaire,



- pouvoir gravir une pente de 25 %, calculée pour un véhicule sans remorque.

**c)** Les véhicules de la catégorie M3 d'une masse maximale dépassant 12 tonnes et ceux de la catégorie N3 sont considérés comme véhicules hors route s'ils sont pourvus de roues conçues pour être simultanément motrices, y compris lorsque la motricité d'un essieu peut être débrayée, ou s'ils satisfont aux exigences suivantes:

- la moitié des roues au moins sont motrices,
- ils sont pourvus d'au moins un dispositif de blocage du différentiel ou d'au moins un dispositif assurant une fonction similaire,
- ils peuvent gravir une pente de 25 % calculée pour un véhicule sans remorque.

Ils satisfont au moins à quatre des six exigences suivantes:

- avoir un angle d'attaque minimal de 25°,
- avoir un angle de fuite minimal de 25°,
- avoir un angle de rampe minimal de 25°,
- avoir une garde au sol minimale sous l'essieu avant de 250 mm,
- avoir une garde au sol minimale sous l'essieu arrière de 250 mm.,
- avoir une garde au sol minimale entre les essieux de 300 mm.

**d)** Le symbole "G" se combine avec les symboles "M" ou "N". Ainsi, un véhicule de catégorie N1 convenant au service hors route est désigné par les lettres "N1G".

## 5. Catégorie T : tracteurs agricoles ou forestiers à roues

**5.1. « catégorie T »**, qui comprend tous les tracteurs à roues; chaque catégorie de tracteur à roues décrite aux points 5.2 à 5.8 est indiquée, à la fin, d'une lettre « a » ou « b », en fonction de sa vitesse par construction :

- « a » pour les tracteurs à roues conçus pour une vitesse inférieure ou égale à 40 km/h,
- « b » pour les tracteurs à roues conçus pour une vitesse supérieure à 40 km/h;

**5.2. « catégorie T1 »**, qui comprend les tracteurs à roues dont la voie minimale de l'essieu le plus proche du conducteur est égale ou supérieure à 1 150 mm, la masse à vide en ordre de marche supérieure à 600 kg et la garde au sol inférieure ou égale à 1 000 mm;

**5.3. « catégorie T2 »**, qui comprend les tracteurs à roues dont la voie minimale est inférieure à 1 150 mm, la masse à vide en ordre de marche supérieure à 600 kg et la garde au sol inférieure ou égale à 600 mm; si la hauteur du centre de gravité du tracteur (mesurée par rapport au sol), divisée par la moyenne des voies minimales de chaque essieu est supérieure à 0,90, la vitesse maximale par construction est limitée à 30 km/h;

**5.4. « catégorie T3 »**, qui comprend les tracteurs à roues dont la masse à vide en ordre de marche est inférieure ou égale à 600 kg;

**5.5. « catégorie T4 »**, qui comprend les tracteurs à roues à usage spécial;

**5.6. « catégorie T4.1 » (tracteurs enjambeurs)**, qui comprend les tracteurs conçus pour travailler des cultures hautes en ligne, telles que la vigne. Ils sont caractérisés par un châssis entièrement ou partiellement surélevé, de telle sorte qu'ils peuvent circuler parallèlement aux lignes de culture avec les roues droites et gauches de part et d'autre d'une ou plusieurs lignes. Ils sont conçus pour porter ou actionner des outils qui peuvent être fixés à l'avant, entre les essieux, à l'arrière ou sur une plate-forme. Lorsque le tracteur est en position de travail, la garde au sol mesurée dans le plan vertical des lignes de cultures est supérieure à 1 000 mm. Lorsque la hauteur du centre de gravité du tracteur mesurée par rapport au sol et en utilisant des pneumatiques de monte normale, divisée par la moyenne des voies minimales de l'ensemble des essieux, est supérieure à 0,90, la vitesse maximale par construction ne doit pas dépasser 30 km/h;

**5.7. « catégorie T4.2 » (tracteurs de grande largeur)**, qui comprend les tracteurs se caractérisant par leurs dimensions importantes, plus spécialement destinés à travailler dans de grandes surfaces agricoles;

**5.8. « catégorie T4.3 » (tracteurs à basse garde au sol)**, qui comprend les tracteurs à quatre roues motrices, dont les engins interchangeables sont destinés à l'usage agricole ou forestier, se caractérisant par un châssis porteur, équipés d'une ou plusieurs prises de force, et avec une masse techniquement admissible non supérieure à 10 tonnes, dont le rapport entre cette masse et la masse maximale à vide en ordre de marche est inférieur à 2,5 et dont le centre de gravité mesuré par rapport au sol en utilisant des pneumatiques de monte normale est inférieur à 850 mm;

## 6. Catégorie C: tracteurs agricoles ou forestiers à chenilles:

Tracteurs à chenilles dont le mouvement et la direction sont assurés par des chenilles et dont les catégories C1 à C4 sont définies par analogie aux catégories T1 à T4.

## 7. Catégorie R: remorques agricoles ou forestières

Les véhicules de la catégorie R sont répartis en type et code de carrosserie de la manière suivante:

- **catégorie R1:** remorques dont la somme des masses techniquement admissibles par essieu est inférieure ou égale à 1500 kg,
- **catégorie R2:** remorques dont la somme des masses techniquement admissibles par essieu est supérieure à 1500 kg et inférieure ou égale à 3500 kg,
- **catégorie R3:** remorques dont la somme des masses techniquement admissibles par essieu est supérieure à 3500 kg et inférieure ou égale à 21000 kg,
- **catégorie R4:** remorques dont la somme des masses techniquement admissibles par essieu est supérieure à 21000 kg.

Chaque catégorie de remorque est également indiquée d'une lettre "a" ou "b" en fonction de la vitesse pour laquelle la remorque a été conçue:

- "a" pour les remorques conçues pour une vitesse inférieure ou égale à 40 km/h,
- "b" pour les remorques conçues pour une vitesse supérieure à 40 km/h.

## 8. Catégorie S: engins interchangeables tractés

Les véhicules de la catégorie S sont répartis en type et code de carrosserie de la manière suivante:

- **catégorie S1:** engins interchangeables tractés destinés à un usage agricole ou forestier dont la somme des masses techniquement admissibles par essieu est inférieure ou égale à 3500 kg,
- **catégorie S2:** engins interchangeables tractés destinés à un usage agricole ou forestier dont la somme des masses techniquement admissibles par essieu est supérieure à 3500 kg.

Chaque catégorie d'engin interchangeable tracté est également indiquée d'une lettre "a" ou "b" en fonction de la vitesse pour laquelle l'équipement a été conçu:

- "a" pour les engins interchangeables tractés conçus pour une vitesse inférieure ou égale à 40 km/h,
- "b" pour les engins interchangeables tractés conçus pour une vitesse supérieure à 40 km/h.

## 9. Véhicules à usages spéciaux

Véhicules à usages spéciaux:

- SA Autocaravanes
- SB Véhicules blindés
- SC Ambulances
- SD Corbillards
- SE Caravanes
- SF Grues mobiles
- SG Autres véhicules à usage spécial
- SH Véhicule accessible en fauteuil roulant.

### § 2 Région de Bruxelles-Capitale. Définitions:

Aux fins du présent arrêté royal, sauf dispositions contraires, on entend par:

1. "**Communauté**": la Communauté Européenne

2. "**Etats membres**": les Etats membres de la Communauté

3. "**la Directive**": la directive 2007/46/CE établissant un cadre pour la réception des véhicules à moteur, de leurs remorques et des systèmes, des composants et des entités techniques destinés à ces véhicules.

4. "**autorité compétente**": le Ministre compétent pour la circulation routière ou son délégué.

4bis. « **Ministre bruxellois** » : le Ministre bruxellois qui a la sécurité routière dans ses attributions;

4ter. « **autorité bruxelloise compétente** » : le Ministre bruxellois ou son délégué;

5. "**autorité compétente en matière de réception**": Service Public Régional de Bruxelles – Bruxelles Mobilité – Direction Sécurité routière est l'autorité compétente pour tous les aspects de la réception d'un type de véhicule, de système, de composant ou d'entité technique ou de la réception individuelle d'un véhicule, pour le processus d'autorisation, pour la délivrance et, le cas échéant, le retrait des fiches de réception, pour la liaison avec les autorités compétentes en matière de réception des autres Etats membres et pour veiller à ce que le constructeur s'acquitte de ses obligations en matière de conformité de la production;

- 6. "autorité compétente en matière d'évaluation des services techniques"**: Service Public Régional de Bruxelles – Bruxelles Mobilité – Direction Sécurité routière est l'autorité compétente en matière d'évaluation des services techniques, dont certains volets pourront être délégués à un organisme d'accréditation, signataire des accords de reconnaissance mutuelle entre organismes d'accréditation.
- 7. "service technique"**: toute organisation ou organisme désigné par l'autorité bruxelloise compétente comme laboratoire d'essai pour procéder à des essais, ou comme organisme d'évaluation de la conformité pour effectuer l'évaluation initiale et d'autres essais ou inspections pour le compte de l'autorité compétente en matière de réception, ces fonctions pouvant être assurées par l'autorité compétente en matière de réception elle-même;
- 8. "titulaire"**: la personne physique ou morale au nom de qui le véhicule est immatriculé;
- 9. "réception par type"**: l'acte par lequel l'autorité compétente en matière de réception certifie qu'un type de véhicule, de système, de composant ou d'entité technique satisfait aux dispositions administratives et aux exigences techniques applicables;
- 10. "réception nationale par type"**: l'acte de réception par type prévu par le droit belge, dont la validité est limitée au territoire belge;
- 11. "réception CE par type"**: l'acte par lequel un Etat membre certifie qu'un type de véhicule, de système, de composant ou d'entité technique satisfait aux dispositions administratives et aux exigences techniques applicables de la directive;
- 12. "réception individuelle"**: l'acte par lequel l'autorité compétente en matière de réception certifie qu'un véhicule donné, qu'il soit unique ou non, satisfait aux dispositions administratives et aux exigences techniques applicables;
- 13. "réception par type multiétape"**: l'acte par lequel un ou plusieurs Etats membres certifient qu'un type de véhicule incomplet ou complété, selon son état d'achèvement, satisfait aux dispositions administratives et aux exigences techniques applicables de la directive;
- 14. "réception par type par étapes"**: l'acte de réception des véhicules qui consiste en la collecte, par étapes, de l'ensemble des fiches de réception pour les systèmes, les composants et les entités techniques en rapport avec le véhicule et qui, à l'étape finale, donne lieu à la réception de l'ensemble du véhicule;
- 15. "réception par type en une seule étape"**: l'acte qui consiste en la réception de l'ensemble d'un véhicule en une seule opération;
- 16. "réception par type mixte"**: l'acte de réception par type par étapes dans le cadre duquel une ou plusieurs réceptions de systèmes sont réalisées lors de la dernière étape de la réception de l'ensemble du véhicule, sans qu'il soit nécessaire de délivrer des fiches de réception pour ces systèmes;
- 17. "fiche de réception par type"**: le document par lequel l'autorité compétente en matière de réception certifie officiellement qu'un type de véhicule, de système, de composant ou d'entité technique est réceptionné;
- 18. "fiche de réception individuelle"**: le document par lequel l'autorité compétente en matière de réception certifie officiellement qu'un véhicule donné est réceptionné;
- 19. "certificat de conformité"**: le document établi suivant le modèle figurant à l'annexe 31, délivré par le constructeur afin de certifier qu'un véhicule satisfaisait à tous les actes réglementaires au moment de sa production;
- 20. "certificat de contrôle technique"**: le document délivré par la station de contrôle reprenant les résultats du contrôle à celui qui présente le véhicule;
- 21. "la mise en circulation d'un véhicule en Belgique"**: l'acte par lequel le véhicule est mis en circulation sous couvert d'une plaque d'immatriculation belge;
- 22. "fiche technique"**: le document délivré par le constructeur ou son mandataire pour les véhicules des catégories N2, N3, O3 et O4 et qui reprend les données techniques spécifiques du véhicule;
- 23. "vignette de contrôle"** l'autocollant qui mentionne la durée de validité du certificat de contrôle technique pour les véhicules utilitaires;
- 24. "type de véhicule"**: les véhicules d'une catégorie particulière, identiques au moins par leurs aspects essentiels visés à l'annexe 24. Un type de véhicule peut comporter des variantes et des versions différentes;
- 25. "véhicule de base"**: tout véhicule utilisé au cours de l'étape initiale d'un processus de réception multiétape;
- 26. "véhicule incomplet"**: tout véhicule dont l'achèvement requiert encore au moins une étape pour que ledit véhicule satisfasse aux exigences techniques applicables du présent arrêté;

- 27. "véhicule complété"**: tout véhicule constituant l'aboutissement du processus de réception multiétape et qui satisfait aux exigences techniques applicables du présent arrêté;
- 28. "véhicule complet"**: tout véhicule qui ne doit pas être complété pour répondre aux exigences techniques applicables du présent arrêté;
- 29. "véhicule de fin de série"**: tout véhicule faisant partie d'un stock qui ne peut être immatriculé, vendu ou mis en service en raison de l'entrée en vigueur de nouvelles exigences techniques en vertu desquelles il n'a pas été réceptionné;
- 30. "système"**: un assemblage de dispositifs destiné à remplir une ou plusieurs fonctions spécifiques dans un véhicule et devant satisfaire aux exigences d'un acte réglementaire quelconque;
- 31. "composant"**: un dispositif devant satisfaire aux exigences d'un acte réglementaire et destiné à faire partie d'un véhicule, qui peut être réceptionné par type indépendamment d'un véhicule lorsque l'acte réglementaire le prévoit expressément;
- 32. "entité technique"**: un dispositif, devant satisfaire aux exigences d'un acte réglementaire, destiné à faire partie d'un véhicule, qui peut être réceptionné par type séparément, mais seulement en liaison avec un ou plusieurs types de véhicules déterminés, lorsque l'acte réglementaire le prévoit expressément;
- 33. "pièces ou équipements d'origine"**: les pièces ou équipements qui sont fabriqués conformément aux spécifications et aux normes de production prévues par le constructeur du véhicule pour la production des pièces ou des équipements en vue de l'assemblage du véhicule en question. Ceci comprend les pièces ou équipements qui sont fabriqués sur la même chaîne de production que ces dernières pièces ou derniers équipements. Il est présumé, jusqu'à preuve du contraire, que les pièces sont d'origine si le fabricant de la pièce certifie que les pièces satisfont à la qualité des composants utilisés pour l'assemblage du véhicule en question et ont été fabriquées conformément aux spécifications et aux normes de production prévues par le constructeur du véhicule;
- 34. "constructeur"**: la personne ou l'organisme responsable devant l'autorité compétente en matière de réception de tous les aspects du processus de réception ou de l'autorisation et de la conformité de la production. Cette personne ou cet organisme ne doit pas nécessairement intervenir directement à toutes les étapes de la construction d'un véhicule, d'un système, d'un composant ou d'une entité technique soumis à réception;
- 35. "mandataire du constructeur"**: toute personne physique ou morale établie dans la Communauté, dûment mandatée par le constructeur pour le représenter auprès de l'autorité compétente en matière de réception et agir pour son compte pour les questions relevant du présent arrêté, toute référence au terme "constructeur" devant être comprise comme visant le constructeur ou son mandataire;
- 36. "méthode virtuelle d'essai"**: des simulations informatiques, y compris des calculs, qui démontrent qu'un véhicule, un système, un composant ou une entité technique répond aux exigences techniques prévues par un acte réglementaire. Aux fins de la méthode virtuelle d'essai, il n'est pas nécessaire d'avoir recours à un véhicule, à un système, à un composant ou à une entité technique physique;
- 37. "dossier constructeur"**: le dossier complet, reprenant, selon le type de réception sollicité, les renseignements visés à l'article 7, fourni par le demandeur;
- 38. "dossier de réception"**: le dossier constructeur, accompagné des rapports d'essais et de tous les autres documents que le service technique ou l'autorité compétente en matière de réception ont adjoint au dossier constructeur au cours de l'accomplissement de leurs tâches;
- 39. "index du dossier de réception"**: le document présentant le contenu du dossier de réception selon une numérotation ou un marquage permettant de localiser facilement chaque page, ce document étant présenté de telle manière qu'il répertorie les étapes successives de la gestion de la réception par type, notamment les dates des révisions et des mises à jour;
- 40. "véhicule"**: tout véhicule à moteur ou sa remorque, selon les définitions données ci-dessous;
- 41. "véhicule à moteur"**: tout véhicule motorisé complet, complété ou incomplet, se déplaçant par ses propres moyens, ayant au moins quatre roues et une vitesse maximale par construction supérieure à 25 km/h, à l'exclusion des véhicules à moteur de la catégorie L définis dans la directive 2002/24/CE et transposés dans l'arrêté royal du 26 février 2003 qui modifie l'article 1<sup>er</sup> de l'arrêté royal du 10 octobre 1974 portant règlement général sur les conditions techniques auxquelles doivent répondre les cyclomoteurs et les motocyclettes ainsi que leurs remorques;
- 42. "véhicule à moteur hybride"**: un véhicule équipé d'au moins deux convertisseurs d'énergie différents et de deux systèmes de stockage d'énergie différents (embarqués) aux fins de sa propulsion;
- 43. "véhicule électrique hybride"**: un véhicule hybride qui, aux fins de la propulsion mécanique, tire son énergie des deux sources suivantes d'énergie/d'alimentation stockée embarquées sur le véhicule:
- un combustible consommable,

- un dispositif de stockage d'énergie/d'alimentation électrique (par exemple, une batterie, un condensateur, un volant d'inertie/générateur, etc.);

**44. "voiture"** tout véhicule de catégorie M1 dont l'habitacle est uniquement conçu et construit pour le transport de personnes et qui peut comprendre, en transport rémunéré de personnes, huit places au maximum, non compris le siège du conducteur;

**45. "véhicule à usage spécial"** un véhicule prévu pour une fonction qui requiert des adaptations de la carrosserie et/ou des équipements spéciaux. Cette catégorie inclut les véhicules accessibles en fauteuil roulant;

**46. "véhicules à usage spécial autres que autocaravane, véhicule blindé, ambulance, corbillard, véhicule accessible en fauteuil roulant"**: les véhicules prévus pour une fonction qui requiert des adaptations de la carrosserie et/ou des équipements spéciaux. La codification de ces véhicules est SG;

**47. "voiture mixte"**: tout véhicule de catégorie M1 conçu et construit pour le transport de personnes et de choses et qui peut comprendre, en transport rémunéré de personnes, huit places au maximum, non compris le siège du conducteur;

**48. "minibus"**: tout véhicule de catégorie M1 conçu et construit pour le transport de personnes et qui peut comprendre, en transport rémunéré de personnes, huit places au maximum, non compris le siège du conducteur, et équipé d'une carrosserie d'un type analogue à celui des camionnettes ou d'autobus;

**49. "autobus" ou "autocar"**: tout véhicule de catégorie M2 ou M3 conçu et construit pour transporter des passagers assis ou des passagers assis et debout;

**50. "autobus ou autocar articulé"**: tout autobus ou autocar constitué d'au moins deux sections rigides articulées l'une par rapport à l'autre, les compartiments pour passagers par section communiquant entre eux pour que les passagers puissent circuler librement de l'un à l'autre; les sections rigides sont reliées en permanence et ne peuvent être séparées que par une opération nécessitant un équipement qu'on ne trouve normalement que dans un atelier;

**51. "autobus ou autocar à étages"**: tout autobus ou autocar dont les compartiments destinés aux passagers sont agencés, en partie au moins, sur deux niveaux superposés et dont l'étage supérieur n'est pas prévu pour des passagers debout;

**52. "trolleybus"**: tout autobus équipé d'un moteur électrique captant l'énergie nécessaire à sa propulsion, à partir d'une ligne aérienne. Le fait que le trolleybus puisse être équipé d'un moteur auxiliaire lui permettant d'interrompre le captage d'énergie électrique, sans pour autant devoir interrompre le mouvement du véhicule, ne modifie en rien le genre de véhicule;

**53. "transports gratuits assimilés à des transports rémunérés de personnes"** vise les transports prévus à l'article 2, alinéa 2, 1° et 2°, de l'arrêté-loi du 30 décembre 1946 relatif au transport rémunéré de voyageurs par route effectué par autobus et par autocars, et à l'article 1<sup>er</sup> de la loi du 26 avril 1962 relative au transport en commun des élèves des établissements d'enseignement;

**54. "camionnette"**: un camion dont la cabine est intégrée à la carrosserie;

**55. "camion"**: tout véhicule à moteur de catégorie N1, N2 ou N3 qui, du fait de sa conception et de sa construction, sert exclusivement ou principalement au transport de marchandises.

Il peut aussi tracter une remorque;

**56. "tracteur"**: tout véhicule à moteur de catégorie N1, N2 ou N3 qui, du fait de sa conception et de sa construction, sert exclusivement ou principalement à tracter des semi-remorques ou remorques;

**57. "véhicule tracteur de remorque" ("tracteur routier")**: tout véhicule tracteur qui, du fait de sa conception et de sa construction, sert exclusivement ou principalement à tirer des remorques autres que des semi-remorques. Il peut être équipé d'une plate-forme de chargement;

**58. "véhicule tracteur de semi-remorque" ("tracteur de semi-remorque")**: tout véhicule tracteur qui, du fait de sa conception et de sa construction, sert exclusivement ou principalement à tirer des semi-remorques;

**59. « tracteur agricole ou forestier »** : tout véhicule agricole ou forestier à roues ou à chenilles, à moteur, ayant au moins deux essieux et une vitesse maximale par construction égale ou supérieure à 6 km/h, dont la fonction réside essentiellement dans sa puissance de traction et qui est spécialement conçu pour tirer, pousser, porter ou actionner certains équipements interchangeables destinés à des usages agricoles ou forestiers, ou tracter des remorques ou engins agricoles ou forestiers; il peut être aménagé pour transporter une charge dans un contexte agricole ou forestier et/ou peut être équipé d'un ou de plusieurs sièges passagers;

**60. « remorque agricole ou forestière »** : tout véhicule agricole ou forestier essentiellement conçu pour être tiré par un tracteur et principalement destiné au transport de charges ou au traitement de matières et dont le rapport entre la masse maximale en charge techniquement admissible et la masse à vide est égale ou supérieure à 3,0;

**61. « engin interchangeable tracté à usage agricole ou forestier »** : tout véhicule utilisé en agriculture ou forestier conçu pour être tiré par un tracteur et qui modifie la fonction de ce dernier ou lui apporte une fonction nouvelle, qui comporte un outil à demeure ou est

conçu pour le traitement de matières, qui peut comporter un plateau de chargement conçu et réalisé pour recevoir les outils et dispositifs nécessaires pour l'exécution des tâches, ainsi que pour le stockage temporaire des matières produites ou nécessaires pendant le travail, si le rapport entre la masse maximale en charge techniquement admissible et la masse à vide de ce véhicule est inférieur à 3,0;

**61bis. « engin porté à usage agricole ou forestier »** : tout dispositif utilisé en agriculture ou foresterie, ne relevant pas de la catégorie R ou de la catégorie S, conçu pour être entièrement porté par un tracteur agricole ou forestier, et qui modifie la fonction du tracteur agricole ou forestier ou lui apporte une fonction nouvelle. L'engin porté à usage agricole ou forestier peut être monté à l'avant, à l'arrière ou à un endroit intermédiaire du tracteur agricole ou forestier, de manière amovible. Par « dispositif conçu pour être entièrement porté par un tracteur agricole ou forestier », il y a lieu d'entendre un dispositif qui ne dispose pas d'un axe vertical d'articulation par rapport au tracteur agricole ou forestier lorsque le tracteur est utilisé sur la voie publique.

**62. "motoculteur"**: toute machine agricole automotrice polyvalente ne comportant qu'un essieu et dirigée à l'aide de mancherons par un conducteur qui, normalement, est à pied; certains motoculteurs sont susceptibles d'être équipés d'une remorque, ou d'un appareil agricole remorqué, muni d'un siège;

**63. "engin mobile non routier"**: toute machine mobile, tout équipement industriel transportable ou tout véhicule, pourvu ou non d'une carrosserie, non destiné au transport routier de passagers ou de marchandises, sur lequel est installé un moteur à combustion interne à l'exclusion des véhicules à moteur de catégories L et T;

**64. "véhicules affectés pour le transport de marchandises sous température contrôlée"**: les véhicules des catégories N et O équipés d'engins "isothermes", "réfrigérants", "frigorifiques", "cryogéniques" ou "calorifiques";

**65. "engins spéciaux à utiliser pour le transport international de denrées périssables (ATP)"**: les engins "isothermes", "réfrigérants", "frigorifiques" ou calorifiques qui satisfont aux définitions et normes de l'Accord de Genève du 1<sup>er</sup> septembre 1970. Cet Accord est transposé par la loi du 11 juillet 1979. Ces engins appartiennent aux catégories de N et O;

**66. "véhicules et conteneurs placés sur les véhicules affectés au transport d'animaux"**: les moyens de transport conçus, construits, entretenus et utilisés de façon à éviter des blessures et des souffrances aux animaux, et à assurer leur sécurité. Ces moyens de transport doivent répondre aux prescriptions techniques du Règlement CE n° 1/2005;

**67. "véhicules destinés au transport de marchandises dangereuses par route (ADR)"**: des véhicules de catégories N et O qui sont soumis aux dispositions de l'Accord européen du 30 septembre 1957 relatif au transport international des marchandises dangereuses par route (Accord ADR).

Si les véhicules transportent des conteneurs ADR, ces mêmes véhicules doivent être certifiés ADR;

**68. "ambulance"**: tout véhicule à moteur de la catégorie M destiné au transport de personnes malades ou blessées et spécialement équipé à cette fin.

Sont également considérés comme ambulance, les véhicules de la catégorie M des services d'aide médicale urgente spécialement équipés pour transporter sur le lieu d'un accident une équipe médicale ainsi que son matériel.

**69. "autocaravane"**: tout véhicule à usage spécial de catégorie M conçu pour pouvoir servir de logement et dont le compartiment habitable comprend au moins les équipements suivants:

- des sièges et une table,
- des couchettes qui peuvent être créées avec ou sans sièges,
- un coin cuisine,
- des espaces de rangement.

Ces équipements doivent être inamovibles; toutefois, la table peut être conçue pour être facilement escamotable.

**70. "caravane"**: tout véhicule de catégorie O conforme à la norme ISO 3833:1977, point nr. 3.2.1.3;

**71. "corbillard"**: tout véhicule à moteur de la catégorie M destiné au transport des morts et spécialement équipé à cette fin;

**72. "véhicule blindé"**: tout véhicule destiné à la protection des passagers et/ou des marchandises transportées et satisfaisant aux exigences applicables en matière de blindage pare-balles;

**73. "véhicule grue"**: tout véhicule à moteur de catégorie N construit ou définitivement transformé comme grue et affecté exclusivement à cet usage. Par définitivement transformé, il faut entendre le placement, sur un châssis cabine, d'une grue de dimension telle qu'il n'y ait plus de plateau de chargement;

**74. "grues mobiles"**: les véhicules spéciaux de la catégorie N3 non équipés pour le transport de marchandises et munis d'une grue dont le couple de levage est égal ou supérieur à 400 kNm;

#### 75. "véhicule lent":

1. tout véhicule automobile dont la vitesse maximale nominale ne peut, par construction et d'origine, dépasser 40 km/h. Toute transformation qui a pour résultat de permettre de dépasser cette vitesse maximale, enlève à un tel véhicule le caractère de véhicule lent,
2. toute remorque tirée exclusivement par les véhicules décrits au point 1;

**76. "véhicule de construction spéciale":** tout véhicule appartenant aux catégories N, O, T, C, R, S construit ou transformé définitivement qui est conçu essentiellement pour assurer la fonction d'outil, la charge utile est quasi nulle par rapport à sa tare. Il comprend les véhicules à usage agricole et les véhicules à usage industriel et comporte deux catégories de vitesse:

- une catégorie inférieure à 30 km/h nominal;
- une catégorie supérieure à 30 km/h nominal;

En ce qui concerne l'immatriculation des véhicules, les termes "véhicule de construction spéciale" recouvrent notamment: le matériel industriel automobile, le matériel agricole automobile, les moissonneuses et les remorques outils;

**77. "dépanneuse":** tout véhicule à moteur de la catégorie N destiné en usage normal au dégagement de la voie publique, par traction ou par transport, de véhicules accidentés ou en panne.

Un véhicule utilisé occasionnellement à cette fin ne peut être considéré comme dépanneuse.

Il peut cependant exister un plateau de chargement, pour autant que le véhicule soit muni au minimum d'un treuil fixe et de deux rampes de chargement fixes ou amovibles;

**78. "caisse mobile":** tout engin pouvant facilement être monté et enlevé d'un véhicule de transport et faisant office de carrosserie;

**79. "remorque":** tout véhicule non automoteur sur roues, conçu et construit pour être tracté par un véhicule à moteur;

**80. "remorque de camping":** toute remorque construite ou transformée aux fins de servir comme lieu de séjour pour des personnes, avec un aménagement intérieur fixé à demeure à la carrosserie;

**81. "remorque à bateau"** toute remorque construite ou transformée pour le transport d'un ou de plusieurs bateaux;

**82. "remorque à planeur":** toute remorque construite ou transformée pour le transport d'un ou de plusieurs planeurs;

**83. "remorque de chantier":** toute remorque aménagée exclusivement pour le personnel et le rangement de matériel ou pour l'un des deux, qui se trouve en permanence sur chantier et qui ne circule qu'exceptionnellement sur la voie publique pour être déplacée d'un chantier à un autre;

**84. "remorque à un essieu":** toute remorque à l'exclusion des semi-remorques, ne comportant:

- 1° qu'un seul essieu;
- 2° que deux essieux dans le prolongement l'un de l'autre (essieux oscillants);
- 3° que deux essieux situés au maximum à 1 m l'un de l'autre;
- 4° qu'un groupe d'essieux dont tous les éléments de fixation au châssis se trouvent sur un même axe horizontal perpendiculaire au plan longitudinal médian du véhicule ou tout autre groupe d'essieux qui peut être considéré comme équivalent;

**85. "remorque à timon d'attelage":** tout véhicule tracté ayant au moins deux essieux dont un au moins est un essieu directeur et équipé d'un dispositif d'attelage qui a une mobilité verticale (par rapport à la remorque) qui ne transmet pas de charge significative au véhicule tracteur (moins de 100 décanewtons).

Une semi-remorque attelée à un avant-train est considérée comme une remorque à timon d'attelage;

**86. "remorque à essieu central":** toute remorque à timon d'attelage rigide dont l'essieu (les essieux) est (sont) situé(s) près du centre de gravité du véhicule (lorsqu'il est chargé de façon uniformément répartie) de sorte que seule une faible charge statique verticale ne dépassant pas 10 % de la charge correspondant à la masse maximale de la remorque, ou une charge de 1 000 décanewtons (retenir la plus faible des deux), soit transmise au véhicule tracteur;

**87. "semi-remorque":** tout véhicule tracté conçu pour être attelé à un véhicule tracteur de semi-remorque ou à un avant-train en imposant une charge statique verticale substantielle au véhicule tracteur ou à l'avant-train;

**88. "train de véhicules - véhicules articulés":** tout ensemble de véhicules accouplés l'un à l'autre en vue d'être mis en mouvement par une même force. Lorsqu'un train de véhicules est composé d'un véhicule tracteur et d'une semi-remorque, il porte le nom de véhicule articulé;

**89. "véhicules utilitaires"**: tous les véhicules qui appartiennent aux catégories N1, N2, N3, M2, M3, O1, O2, O3 et O4;

**90. "châssis"**: un ensemble métallique ou autre comportant une ossature faite de longerons, de traverses et d'éléments mécaniques pour supporter une carrosserie.

**91. "véhicules autoportants"**: carrosserie soudée ou fixée de manière inamovible et permanente à une plate-forme tenant lieu de châssis;

**92. "habitacle"**: la partie du véhicule aménagée d'origine ou par construction pour le transport et/ou le séjour du conducteur et des passagers;

**93. "dispositif de freinage"**: l'ensemble des organes qui ont pour fonction de diminuer ou d'annuler progressivement la vitesse d'un véhicule en marche, ou de le maintenir immobile s'il se trouve déjà à l'arrêt; le dispositif se compose de la commande, de la transmission et du frein proprement dit.

La commande désigne la pièce directement actionnée par le conducteur, pour fournir à la transmission l'énergie nécessaire pour freiner ou pour la contrôler. Cette énergie peut être soit l'énergie musculaire du conducteur, soit une autre source d'énergie contrôlée par le conducteur, soit le cas échéant, l'énergie cinétique d'une remorque, soit une combinaison de ces diverses catégories d'énergie.

La transmission désigne l'ensemble des éléments compris entre la commande et le frein et les reliant de façon rationnelle. La transmission peut être mécanique, hydraulique, pneumatique, électrique ou mixte. Lorsque le freinage est assuré par une source d'énergie indépendante du conducteur, mais contrôlée par lui, la réserve d'énergie que comporte le dispositif fait partie également de la transmission.

Le frein désigne l'organe où se développent les forces qui s'opposent au mouvement du véhicule.

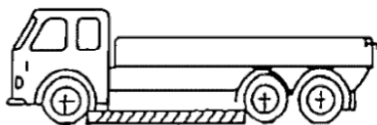
**94. "suspension pneumatique"**: tout système de suspension dont l'élasticité est assurée pour 75 % par le ressort pneumatique;

**95. "suspension reconnue comme équivalente à une suspension pneumatique"**: un système de suspension pour essieu ou groupe d'essieux répondant aux dispositions de l'annexe 14;

**96. "dispositif de retenue"**: l'élément spécifiquement conçu et développé afin de fixer un chargement, de le maintenir à sa place ou de le retenir, y compris les éléments structurels du véhicule;

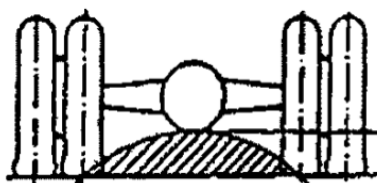
**97. "point d'ancrage"**: la partie de la structure, du matériel ou de l'élément d'un véhicule ou d'un chargement auquel le dispositif de retenue est fixé;

**98. "garde au sol entre les essieux"**: la plus petite distance entre le plan d'appui et le point fixe le plus bas du véhicule. Les trains roulants multiples sont considérés comme constituant un seul essieu;



**99. "garde au sol sous un essieu"**: la distance entre le point culminant de l'arc de cercle passant par le milieu de la surface de portée des roues d'un axe (roues intérieures dans le cas de pneumatiques jumelés) et le point fixe le plus bas du véhicule entre les roues.

Aucune partie rigide du véhicule ne peut se trouver dans le secteur hachuré du schéma. Le cas échéant, la garde au sol de plusieurs essieux est indiquée selon leur disposition, par exemple 280/250/250.



**100. "codes en vue d'un certificat d'immatriculation CE (e-DIV)"**: les codes utilisés dans les documents d'immatriculation des véhicules tels que mentionnés dans la directive 1999/37/CE;



**101. "masse en charge maximale techniquement admissible (M)":** la masse maximale du véhicule en fonction de sa construction et de ses performances, déclarée par le constructeur. Elle est déterminée d'après la résistance du châssis et des autres organes du véhicule.

Celle-ci est utilisée pour déterminer la catégorie de véhicule conformément au § 1, sauf pour les semi-remorques et remorques à essieu central, où la masse à utiliser est celle qui correspond à la charge appliquée aux essieux lorsque le véhicule est chargé jusqu'à sa masse en charge maximale techniquement admissible.

Code: e-DIV: F.1; immatriculé: F.2

Elle est aussi appelée: "masse maximale autorisée" et correspond à la masse techniquement admissible éventuellement limitée par les prescriptions de l'article 32 du présent arrêté;

**102. "masse tractable maximale techniquement admissible (TM)":** la masse tractable maximale déclarée par le constructeur;

Code: e-DIV: O.1 (remorque freinée)

O.2 (remorque non freinée)

**103. "masse tractable":** soit la masse d'une remorque à timon d'attelage ou d'une semi-remorque munie d'un avant-train attelée au véhicule à moteur, soit la masse correspondant à la charge appliquée sur les essieux d'une semi-remorque ou remorque à essieu central attelée au véhicule à moteur;

**104. "masse maximale techniquement admissible sur le point d'attelage d'un véhicule à moteur":** la masse correspondant à la charge statique verticale maximale admissible sur le point d'attelage en fonction de la construction du véhicule à moteur et déclarée par le constructeur et/ou du dispositif d'attelage. Par définition, cette masse n'inclut pas la masse du dispositif d'attelage dans les cas de véhicules tracteurs en ordre de marche, mais l'inclut dans le cas des autres véhicules;

**105. "masse maximale techniquement admissible sur le point d'attelage d'une semi-remorque ou d'une remorque à essieu central":** la masse correspondant à la charge statique verticale maximale admissible transférée par la remorque au véhicule tractant sur le point d'attelage et déclarée par le constructeur de la remorque;

**106. "masse maximale techniquement admissible sur l'essieu (m)":** la masse correspondant à la charge statique verticale maximale admissible transmise au sol par l'essieu et déclarée par le constructeur de la remorque;

Code: e-DIV: N.i pour l'essieu i

**107. "masse maximale techniquement admissible sur un groupe d'essieux ( $\mu$ ):"** la masse correspondant à la charge statique verticale maximale admissible transmise au sol par le groupe d'essieux fixée en fonction de la construction du véhicule et déclarée par le constructeur de la remorque;

**108. "élévateur d'essieu":** un dispositif monté en permanence sur le véhicule afin de réduire ou d'accroître la charge sur l'essieu ou sur les essieux, selon les conditions de charge du véhicule:

- soit en soulevant les roues jusqu'à ce qu'elles ne touchent plus le sol ou en les abaissant au niveau du sol,
- soit sans soulever les roues (par exemple, dans le cas de suspensions pneumatiques ou d'autres systèmes),

afin de réduire l'usure des pneus lorsque le véhicule n'est pas en pleine charge et/ou de faciliter le démarrage sur sol glissant de véhicules à moteur ou d'ensembles de véhicules en augmentant la charge sur l'essieu moteur;

**109. "essieu relevable":** un essieu qui peut être soulevé/abaissé par l'élévateur d'essieu;

**110. "essieu délestable":** un essieu dont la charge peut être modifiée, sans qu'il soit soulevé, par l'élévateur d'essieu;

**111. "masse en charge maximale techniquement admissible de l'ensemble (MC)":** la valeur maximale de la somme des masses du véhicule à moteur chargé et de la remorque tractée chargée, en fonction de la construction du véhicule à moteur et déclarée par le constructeur;

Code: e-DIV: immatriculé: F.3

**112. "masse du véhicule en ordre de marche":** la masse du véhicule carrossé en ordre de marche à vide, avec dispositif d'attelage, s'il s'agit d'un véhicule tracteur, ou la masse du châssis-cabine si le constructeur ne pose pas de carrosserie et/ou de dispositif d'attelage (y compris le liquide de refroidissement, les lubrifiants, 90 % du carburant, 100 % des autres liquides, à l'exception des eaux usées, les outils, la roue de secours et le conducteur (75 kg) et, pour les autobus et les autocars, la masse du convoyeur (75kg) si une place de convoyeur est prévue dans le véhicule);

Code: e-DIV: G (véhicule tracteur de catégorie autre que M1)

**113. "masse à vide du véhicule", aussi appelée "tare":** la masse du véhicule en ordre de marche mais sans conducteur.

Dans le cas des autocaravanes, la masse à vide (tare) doit en outre prendre en compte la masse correspondant à la masse du contenu des réservoirs d'eau potable et de gaz remplis à 90 % de leur capacité.

La vérification des masses et des charges par essieu des véhicules à moteur de la catégorie M1 et des autocaravanes (catégorie M) est effectuée suivant l'annexe II, appendice de la directive 95/48/CE de la Commission, du 20 septembre 1995, portant adaptation au progrès technique de la directive 92/21/CEE du Conseil concernant les masses et dimensions des véhicules à moteur de la catégorie M1.

**114. "charge utile"** la différence entre masse en charge maximale techniquement admissible et de la masse en ordre de marche, pour autant que la masse maximale au sol sous chacun des essieux n'excède pas celle prévue par le constructeur et que la masse minimale au sol sous l'essieu avant prévue par le constructeur est atteinte.

La charge utile maximale peut être limitée pour des raisons techniques (calcul de répartition des masses, centre de gravité trop haut) et physiques (arrimage).

**115. "l'excédent de la masse de la charge pour les véhicules de catégorie M1":** la différence entre la masse en charge techniquement admissible et la masse en ordre de marche, accrue de la masse de 75 kg multipliée par le nombre de places assises de passagers assis (y compris les strapontins).

L'excédent de la masse peut comprendre la masse des équipements en option, tels que toit ouvrant, conditionnement d'air, dispositif d'attelage.

Code: e-DIV: S.1 (nombre de places assises, y compris celle du conducteur)

S.2 (nombre de places debout, le cas échéant).

**116. "la date de la première mise en circulation"** le moment auquel le véhicule à l'état neuf est utilisé pour la première fois;

**117. "la date de la première mise en circulation en Belgique"** le moment auquel le véhicule est utilisé pour la première fois en Belgique, soit comme véhicule à l'état neuf, soit comme véhicule importé à l'état usagé;

**118. "la date de la remise en circulation en Belgique"** le moment auquel le véhicule est à nouveau utilisé en Belgique après tout changement de titulaire ou le moment auquel le véhicule qui ne faisait l'objet d'une immatriculation temporaire en Belgique, est remis en circulation sous une marque d'immatriculation belge.

**119. « usage commercial »** : toute utilisation visant un profit financier commercial ou personnel;

**120. « usage professionnel »** : toute utilisation en vue de l'exercice d'une activité professionnelle ou de l'exploitation d'une entreprise;

**121. « déplacements domicile-travail »** : les déplacements depuis et vers le lieu de travail;

**122. « déplacements domicile-école »** : les déplacements des étudiants depuis et vers un établissement scolaire.

**123. La méthode RD** est une méthode développée pour l'évaluation de l'efficacité de freinage en MMA effectuée sur un véhicule à vide. Un graphique de la force de freinage, qui reprend les critères minimaux auxquels le véhicule doit satisfaire, est établi en fonction de la pression du cylindre. Ceux-ci correspondent, pour chaque essieu du véhicule, à l'efficacité de freinage requise pour ce véhicule spécifique, compte tenu de ses masses et des MMA spécifiques.

**124. « carburants de substitution »** : les carburants ou sources d'énergie qui servent, au moins partiellement, de substitut aux sources d'énergie fossile pour les transports et peuvent contribuer à la décarbonisation de ces derniers ainsi qu'à l'amélioration de la performance environnementale du secteur des transports; ils comprennent :

- a) l'électricité consommée par tous les types de véhicules électriques,
- b) l'hydrogène,
- c) le gaz naturel, y compris le biométhane, sous forme gazeuse (gaz naturel comprimé — GNC) et sous forme liquéfiée (gaz naturel liquéfié — GNL),
- d) le gaz de pétrole liquéfié (GPL),
- e) l'énergie mécanique provenant d'un stockage embarqué/d'une source embarquée, y compris la chaleur résiduelle.

**125. « véhicule à carburant de substitution »** : un véhicule à moteur alimenté totalement ou partiellement par un carburant de substitution et qui a fait l'objet d'une réception conformément au cadre établi par la directive 2007/46/CE;

**126. « les défaillances »** : les défauts techniques et autres cas d'anomalies constatés lors d'un contrôle technique routier;

**127. « défaillances mineures » :** défaillances n'ayant aucune incidence notable sur la sécurité du véhicule ou n'ayant pas d'incidence sur l'environnement, et autres anomalies mineures;

**128. « défaillances majeures » :** défaillances susceptibles de compromettre la sécurité du véhicule, d'avoir une incidence sur l'environnement ou de mettre en danger les autres usagers de la route, et autres anomalies plus importantes;

**129. « défaillances critiques » :** défaillances constituant un danger direct et immédiat pour la sécurité routière ou ayant une incidence sur l'environnement, justifiant qu'un État membre ou ses autorités compétentes puisse interdire l'utilisation du véhicule sur la voie publique.

**130. « opération de transport intermodal » :**

a) les opérations de transports combinés définies à l'article 1<sup>er</sup> de la directive 92/106/CEE du Conseil (\*) effectuant un transport d'un ou plusieurs conteneurs ou caisses mobiles jusqu'à une longueur totale maximale de 45 pieds; ou

b) des opérations de transport par voie d'eau effectuant un transport d'un ou plusieurs conteneurs ou caisses mobiles jusqu'à une longueur totale maximale de 45 pieds, pour autant que le trajet routier initial ou terminal ne dépasse pas 150 kilomètres sur le territoire de l'Union. La distance de 150 kilomètres visée ci-dessus peut être dépassée en vue d'atteindre le terminal de transport approprié le plus proche pour le service envisagé, s'il s'agit de:

i) véhicules conformes à l'article 32bis, 3.2.3., alinéa 1<sup>er</sup>, c), e), f), ou

ii) véhicules conformes à l'article 32bis, 3.2.3., alinéa 1<sup>er</sup>, d) et g), dans les cas où de telles distances sont autorisées dans l'Etat membre concerné.

Pour les opérations de transport intermodal, le terminal de transport approprié le plus proche qui fournit le service peut être situé dans un Etat membre autre que celui dans lequel la cargaison a été chargée ou déchargée ;

**131. « Véhicule à émission nulle » :** un véhicule utilitaire lourd à émission nulle au sens de l'article 3, point 11), du Règlement UE 2019/1242 du Parlement européen et du Conseil.

**§ 2 Région flamande. Définitions:**

Aux fins du présent arrêté royal, sauf dispositions contraires, on entend par:

**1. "Communauté":** la Communauté Européenne

**2. "Etats membres":** les Etats membres de la Communauté

**3. "la Directive":** la directive 2007/46/CE établissant un cadre pour la réception des véhicules à moteur, de leurs remorques et des systèmes, des composants et des entités techniques destinés à ces véhicules.

**3bis. règlement 2018/858 :** le règlement (UE) 2018/858 du Parlement européen et du Conseil du 30 mai 2018 relatif à la réception et à la surveillance du marché des véhicules à moteur et de leurs remorques, ainsi que des systèmes, composants et entités techniques distinctes destinés à ces véhicules, modifiant les règlements (CE) n° 715/2007 et (CE) n° 595/2009 et abrogeant la directive 2007/46/CE ;

**4. "autorité compétente":** le Ministre compétent pour la circulation routière ou son délégué.

**4bis. Ministre :** le Ministre flamand chargé de la politique en matière de sécurité routière ;

**4ter. « autorité flamande compétente » :** le Ministre flamand ou son délégué ;

**4quater. « Département » :** le département visé à l'article 28, § 1<sup>er</sup>, de l'arrêté du Gouvernement flamand du 3 juin 2005 relatif à l'organisation de l'Administration flamande ;

**4quinquies. « Agence » :** l'« Agentschap Wegen en Verkeer » visée à l'article 28, § 1<sup>er</sup>, de l'arrêté du Gouvernement flamand du 3 juin 2005 relatif à l'organisation de l'Administration flamande ;

**5. "autorité compétente en matière de réception":** le Département est l'autorité compétente pour tous les aspects de la réception d'un type de véhicule, de système, de composant ou d'entité technique ou de la réception individuelle d'un véhicule, pour le processus d'autorisation, pour la délivrance et, le cas échéant, le retrait des fiches de réception, pour la liaison avec les autorités compétentes en matière de réception des autres Etats membres et pour veiller à ce que le constructeur s'acquitte de ses obligations en matière de conformité de la production;

- 6. "autorité compétente en matière d'évaluation des services techniques"**: le Département est l'autorité compétente en matière d'évaluation des services techniques, dont certains volets pourront être délégués à un organisme d'accréditation, signataire des accords de reconnaissance mutuelle entre organismes d'accréditation.
- 7. "service technique"**: toute organisation ou organisme désigné par l'autorité compétente en matière de réception comme laboratoire d'essai pour procéder à des essais, ou comme organisme d'évaluation de la conformité pour effectuer l'évaluation initiale et d'autres essais ou inspections pour le compte de l'autorité compétente en matière de réception,
- 8. "titulaire"**: la personne physique ou morale au nom de qui le véhicule est immatriculé;
- 9. "réception par type"**: l'acte par lequel l'autorité compétente en matière de réception certifie qu'un type de véhicule, de système, de composant ou d'entité technique satisfait aux dispositions administratives et aux exigences techniques applicables;
- 10. "réception nationale par type"**: l'acte de réception par type prévu par le droit belge, dont la validité est limitée au territoire belge;
- 11. "réception CE par type"**: l'acte par lequel un Etat membre certifie qu'un type de véhicule, de système, de composant ou d'entité technique satisfait aux dispositions administratives et aux exigences techniques applicables de la directive;
- 12. "réception individuelle"**: l'acte par lequel l'autorité compétente en matière de réception certifie qu'un véhicule donné, qu'il soit unique ou non, satisfait aux dispositions administratives et aux exigences techniques applicables;
- 13. "réception par type multiétape"**: l'acte par lequel un ou plusieurs Etats membres certifient qu'un type de véhicule incomplet ou complété, selon son état d'achèvement, satisfait aux dispositions administratives et aux exigences techniques applicables;
- 14. "réception par type par étapes"**: l'acte de réception des véhicules qui consiste en la collecte, par étapes, de l'ensemble des fiches de réception pour les systèmes, les composants et les entités techniques en rapport avec le véhicule et qui, à l'étape finale, donne lieu à la réception de l'ensemble du véhicule;
- 15. "réception par type en une seule étape"**: l'acte qui consiste en la réception de l'ensemble d'un véhicule en une seule opération;
- 16. "réception par type mixte"**: l'acte de réception par type par étapes dans le cadre duquel une ou plusieurs réceptions de systèmes sont réalisées lors de la dernière étape de la réception de l'ensemble du véhicule, sans qu'il soit nécessaire de délivrer des fiches de réception pour ces systèmes;
- 17. "fiche de réception par type"**: le document par lequel l'autorité compétente en matière de réception certifie officiellement qu'un type de véhicule, de système, de composant ou d'entité technique est réceptionné;
- 18. "fiche de réception individuelle"**: le document par lequel l'autorité compétente en matière de réception certifie officiellement qu'un véhicule donné est réceptionné;
- 19. "certificat de conformité"**: le document établi suivant le modèle figurant à l'annexe 31, délivré par le constructeur afin de certifier qu'un véhicule satisfaisait à tous les actes réglementaires au moment de sa production;
- 20. "certificat de visite"**: le document délivré par la station de contrôle reprenant les résultats du contrôle à celui qui présente le véhicule;
- 21. "la mise en circulation d'un véhicule en Belgique"**: l'acte par lequel le véhicule est mis en circulation sous couvert d'une plaque d'immatriculation belge;
- 22. "fiche technique"**: le document délivré par le constructeur ou son mandataire pour les véhicules des catégories N2, N3, O3 et O4 et qui reprend les données techniques spécifiques du véhicule;
- 23. "vignette de contrôle"** l'autocollant qui mentionne la durée de validité du certificat de visite pour les véhicules utilitaires;
- 24. "type de véhicule"**: les véhicules d'une catégorie particulière, identiques au moins par leurs aspects essentiels visés à l'annexe 24. Un type de véhicule peut comporter des variantes et des versions différentes;
- 25. "véhicule de base"**: tout véhicule utilisé au cours de l'étape initiale d'un processus de réception multiétape;
- 26. "véhicule incomplet"**: tout véhicule dont l'achèvement requiert encore au moins une étape pour que ledit véhicule satisfasse aux exigences techniques applicables du présent arrêté;
- 27. "véhicule complété"**: tout véhicule constituant l'aboutissement du processus de réception multiétape et qui satisfait aux exigences techniques applicables du présent arrêté;
- 28. "véhicule complet"**: tout véhicule qui ne doit pas être complété pour répondre aux exigences techniques applicables du présent arrêté;

**29. "véhicule de fin de série"**: tout véhicule faisant partie d'un stock qui ne peut être immatriculé, vendu ou mis en service en raison de l'entrée en vigueur de nouvelles exigences techniques en vertu desquelles il n'a pas été réceptionné;

**30. "système"**: un assemblage de dispositifs destiné à remplir une ou plusieurs fonctions spécifiques dans un véhicule et devant satisfaire aux exigences d'un acte réglementaire quelconque;

**31. "composant"**: un dispositif devant satisfaire aux exigences d'un acte réglementaire et destiné à faire partie d'un véhicule, qui peut être réceptionné par type indépendamment d'un véhicule lorsque l'acte réglementaire le prévoit expressément;

**32. "entité technique"**: un dispositif, devant satisfaire aux exigences d'un acte réglementaire, destiné à faire partie d'un véhicule, qui peut être réceptionné par type séparément, mais seulement en liaison avec un ou plusieurs types de véhicules déterminés, lorsque l'acte réglementaire le prévoit expressément;

**33. "pièces ou équipements d'origine"**: les pièces ou équipements qui sont fabriqués conformément aux spécifications et aux normes de production prévues par le constructeur du véhicule pour la production des pièces ou des équipements en vue de l'assemblage du véhicule en question. Ceci comprend les pièces ou équipements qui sont fabriqués sur la même chaîne de production que ces dernières pièces ou derniers équipements. Il est présumé, jusqu'à preuve du contraire, que les pièces sont d'origine si le fabricant de la pièce certifie que les pièces satisfont à la qualité des composants utilisés pour l'assemblage du véhicule en question et ont été fabriquées conformément aux spécifications et aux normes de production prévues par le constructeur du véhicule;

**34. "constructeur"**: la personne ou l'organisme responsable devant l'autorité compétente en matière de réception de tous les aspects du processus de réception ou de l'autorisation et de la conformité de la production. Cette personne ou cet organisme ne doit pas nécessairement intervenir directement à toutes les étapes de la construction d'un véhicule, d'un système, d'un composant ou d'une entité technique soumis à réception;

**35. "mandataire du constructeur"**: toute personne physique ou morale établie dans la Communauté, dûment mandatée par le constructeur pour le représenter auprès de l'autorité compétente en matière de réception et agir pour son compte pour les questions relevant du présent arrêté, toute référence au terme "constructeur" devant être comprise comme visant le constructeur ou son mandataire;

**36. "méthode virtuelle d'essai"**: des simulations informatiques, y compris des calculs, qui démontrent qu'un véhicule, un système, un composant ou une entité technique répond aux exigences techniques prévues par un acte réglementaire. Aux fins de la méthode virtuelle d'essai, il n'est pas nécessaire d'avoir recours à un véhicule, à un système, à un composant ou à une entité technique physique;

**37. "dossier constructeur"**: le dossier complet, reprenant, selon le type de réception sollicité, les renseignements visés à l'article 7, fourni par le demandeur;

**38. "dossier de réception"**: le dossier constructeur, accompagné des rapports d'essais et de tous les autres documents que le service technique ou l'autorité compétente en matière de réception ont adjoint au dossier constructeur au cours de l'accomplissement de leurs tâches;

**39. "index du dossier de réception"**: le document présentant le contenu du dossier de réception selon une numérotation ou un marquage permettant de localiser facilement chaque page, ce document étant présenté de telle manière qu'il répertorie les étapes successives de la gestion de la réception par type, notamment les dates des révisions et des mises à jour;

**40. "véhicule"**: tout véhicule à moteur ou sa remorque, selon les définitions données ci-dessous;

**41. "véhicule à moteur"**: tout véhicule motorisé complet, complété ou incomplet, se déplaçant par ses propres moyens, ayant au moins quatre roues et une vitesse maximale par construction supérieure à 25 km/h, à l'exclusion des véhicules à moteur de la catégorie L définis dans la directive 2002/24/CE et transposés dans l'arrêté royal du 26 février 2003 qui modifie l'article 1<sup>er</sup> de l'arrêté royal du 10 octobre 1974 portant règlement général sur les conditions techniques auxquelles doivent répondre les cyclomoteurs et les motocyclettes ainsi que leurs remorques;

**42. "véhicule à moteur hybride"**: un véhicule équipé d'au moins deux convertisseurs d'énergie différents et de deux systèmes de stockage d'énergie différents (embarqués) aux fins de sa propulsion;

**43. "véhicule électrique hybride"**: un véhicule hybride qui, aux fins de la propulsion mécanique, tire son énergie des deux sources suivantes d'énergie/d'alimentation stockée embarquées sur le véhicule:

- un combustible consommable,
- un dispositif de stockage d'énergie/d'alimentation électrique (par exemple, une batterie, un condensateur, un volant d'inertie/générateur, etc.);

**44. "voiture"** tout véhicule de catégorie M1 dont l'habitacle est uniquement conçu et construit pour le transport de personnes et qui peut comprendre, en transport rémunéré de personnes, huit places au maximum, non compris le siège du conducteur;

**45. "véhicule à usage spécial"** un véhicule prévu pour une fonction qui requiert des adaptations de la carrosserie et/ou des équipements spéciaux. Cette catégorie inclut les véhicules accessibles en fauteuil roulant;

**46. "véhicules à usage spécial autres que autocaravane, véhicule blindé, ambulance, corbillard, véhicule accessible en fauteuil roulant"**: les véhicules prévus pour une fonction qui requiert des adaptations de la carrosserie et/ou des équipements spéciaux. La codification de ces véhicules est SG;

**47. "voiture mixte"**: tout véhicule de catégorie M1 conçu et construit pour le transport de personnes et de choses et qui peut comprendre, en transport rémunéré de personnes, huit places au maximum, non compris le siège du conducteur;

**48. "minibus"**: tout véhicule de catégorie M1 conçu et construit pour le transport de personnes et qui peut comprendre, en transport rémunéré de personnes, huit places au maximum, non compris le siège du conducteur, et équipé d'une carrosserie d'un type analogue à celui des camionnettes ou d'autobus;

**49. "autobus" ou "autocar"**: tout véhicule de catégorie M2 ou M3 conçu et construit pour transporter des passagers assis ou des passagers assis et debout;

**50. "autobus ou autocar articulé"**: tout autobus ou autocar constitué d'au moins deux sections rigides articulées l'une par rapport à l'autre, les compartiments pour passagers par section communiquant entre eux pour que les passagers puissent circuler librement de l'un à l'autre; les sections rigides sont reliées en permanence et ne peuvent être séparées que par une opération nécessitant un équipement qu'on ne trouve normalement que dans un atelier;

**51. "autobus ou autocar à étages"**: tout autobus ou autocar dont les compartiments destinés aux passagers sont agencés, en partie au moins, sur deux niveaux superposés et dont l'étage supérieur n'est pas prévu pour des passagers debout;

**52. "trolleybus"**: tout autobus équipé d'un moteur électrique captant l'énergie nécessaire à sa propulsion, à partir d'une ligne aérienne. Le fait que le trolleybus puisse être équipé d'un moteur auxiliaire lui permettant d'interrompre le captage d'énergie électrique, sans pour autant devoir interrompre le mouvement du véhicule, ne modifie en rien le genre de véhicule;

**53. "transports gratuits assimilés à des transports rémunérés de personnes"** vise les transports prévus à l'article 2, alinéa 2, 1° et 2°, de l'arrêté-loi du 30 décembre 1946 relatif au transport rémunéré de voyageurs par route effectué par autobus et par autocars, et à l'article 1<sup>er</sup> de la loi du 26 avril 1962 relative au transport en commun des élèves des établissements d'enseignement;

**54. "camionnette"**: un camion dont la cabine est intégrée à la carrosserie;

**55. "camion"**: tout véhicule à moteur de catégorie N1, N2 ou N3 qui, du fait de sa conception et de sa construction, sert exclusivement ou principalement au transport de marchandises.

Il peut aussi tracter une remorque;

**56. "tracteur"**: tout véhicule à moteur de catégorie N1, N2 ou N3 qui, du fait de sa conception et de sa construction, sert exclusivement ou principalement à tracter des semi-remorques ou remorques;

**57. "véhicule tracteur de remorque" ("tracteur routier")**: tout véhicule tracteur qui, du fait de sa conception et de sa construction, sert exclusivement ou principalement à tirer des remorques autres que des semi-remorques. Il peut être équipé d'une plate-forme de chargement;

**58. "véhicule tracteur de semi-remorque" ("tracteur de semi-remorque")**: tout véhicule tracteur qui, du fait de sa conception et de sa construction, sert exclusivement ou principalement à tirer des semi-remorques;

**59. « tracteur agricole ou forestier »** : tout véhicule agricole ou forestier à roues ou à chenilles, à moteur, ayant au moins deux essieux et une vitesse maximale par construction égale ou supérieure à 6 km/h, dont la fonction réside essentiellement dans sa puissance de traction et qui est spécialement conçu pour tirer, pousser, porter ou actionner certains équipements interchangeables destinés à des usages agricoles ou forestiers, ou tracter des remorques ou engins agricoles ou forestiers; il peut être aménagé pour transporter une charge dans un contexte agricole ou forestier et/ou peut être équipé d'un ou de plusieurs sièges passagers;

**60. « remorque agricole ou forestière »** : tout véhicule agricole ou forestier essentiellement conçu pour être tiré par un tracteur et principalement destiné au transport de charges ou au traitement de matières et dont le rapport entre la masse maximale en charge techniquement admissible et la masse à vide est égale ou supérieure à 3,0;

**61. « engin interchangeable tracté à usage agricole ou forestier »** : tout véhicule utilisé en agriculture ou forestier conçu pour être tiré par un tracteur et qui modifie la fonction de ce dernier ou lui apporte une fonction nouvelle, qui comporte un outil à demeure ou est conçu pour le traitement de matières, qui peut comporter un plateau de chargement conçu et réalisé pour recevoir les outils et dispositifs nécessaires pour l'exécution des tâches, ainsi que pour le stockage temporaire des matières produites ou nécessaires pendant le travail, si le rapport entre la masse maximale en charge techniquement admissible et la masse à vide de ce véhicule est inférieur à 3,0;

**61bis. « engin porté à usage agricole ou forestier »** : tout dispositif utilisé en agriculture ou foresterie, ne relevant pas de la catégorie R ou de la catégorie S, conçu pour être entièrement porté par un tracteur agricole ou forestier, et qui modifie la fonction du tracteur agricole ou forestier ou lui apporte une fonction nouvelle. L'engin porté à usage agricole ou forestier peut être monté à l'avant, à l'arrière ou à un endroit intermédiaire du tracteur agricole ou forestier, de manière amovible. Par « dispositif conçu pour être entièrement porté par un tracteur agricole ou forestier », il y a lieu d'entendre un dispositif qui ne dispose pas d'un axe vertical d'articulation par rapport au tracteur agricole ou forestier lorsque le tracteur est utilisé sur la voie publique.

**62. "motoculteur"**: toute machine agricole automotrice polyvalente ne comportant qu'un essieu et dirigée à l'aide de mancherons par un conducteur qui, normalement, est à pied; certains motoculteurs sont susceptibles d'être équipés d'une remorque, ou d'un appareil agricole remorqué, muni d'un siège;

**63. "engin mobile non routier"**: toute machine mobile, tout équipement industriel transportable ou tout véhicule, pourvu ou non d'une carrosserie, non destiné au transport routier de passagers ou de marchandises, sur lequel est installé un moteur à combustion interne à l'exclusion des véhicules à moteur de catégories L et T;

**64. "véhicules affectés pour le transport de marchandises sous température contrôlée"**: les véhicules des catégories N et O équipés d'engins "isothermes", "réfrigérants", "frigorifiques", "cryogéniques" ou "calorifiques";

**65. "engins spéciaux à utiliser pour le transport international de denrées périssables (ATP)"**: les engins "isothermes", "réfrigérants", "frigorifiques" ou calorifiques qui satisfont aux définitions et normes de l'Accord de Genève du 1<sup>er</sup> septembre 1970. Cet Accord est transposé par la loi du 11 juillet 1979. Ces engins appartiennent aux catégories de N et O;

**66. "véhicules et conteneurs placés sur les véhicules affectés au transport d'animaux"**: les moyens de transport conçus, construits, entretenus et utilisés de façon à éviter des blessures et des souffrances aux animaux, et à assurer leur sécurité. Ces moyens de transport doivent répondre aux prescriptions techniques du Règlement CE n° 1/2005;

**67. "véhicules destinés au transport de marchandises dangereuses par route (ADR)"**: des véhicules de catégories N et O qui sont soumis aux dispositions de l'Accord européen du 30 septembre 1957 relatif au transport international des marchandises dangereuses par route (Accord ADR).

Si les véhicules transportent des conteneurs ADR, ces mêmes véhicules doivent être certifiés ADR;

**68. "ambulance"**: tout véhicule à moteur de la catégorie M destiné au transport de personnes malades ou blessées et spécialement équipé à cette fin.

Sont également considérés comme ambulance, les véhicules de la catégorie M des services d'aide médicale urgente spécialement équipés pour transporter sur le lieu d'un accident une équipe médicale ainsi que son matériel.

**69. "autocaravane"**: tout véhicule à usage spécial de catégorie M conçu pour pouvoir servir de logement et dont le compartiment habitable comprend au moins les équipements suivants:

- des sièges et une table,
- des couchettes qui peuvent être créées avec ou sans sièges,
- un coin cuisine,
- des espaces de rangement.

Ces équipements doivent être inamovibles; toutefois, la table peut être conçue pour être facilement escamotable.

**70. "caravane"**: tout véhicule de catégorie O conforme à la norme ISO 3833:1977, point nr. 3.2.1.3;

**71. "corbillard"**: tout véhicule à moteur de la catégorie M destiné au transport des morts et spécialement équipé à cette fin;

**72. "véhicule blindé"**: tout véhicule destiné à la protection des passagers et/ou des marchandises transportées et satisfaisant aux exigences applicables en matière de blindage pare-balles;

**73. "véhicule grue"**: tout véhicule à moteur de catégorie N construit ou définitivement transformé comme grue et affecté exclusivement à cet usage. Par définitivement transformé, il faut entendre le placement, sur un châssis cabine, d'une grue de dimension telle qu'il n'y ait plus de plateau de chargement;

**74. "grues mobiles"**: les véhicules spéciaux de la catégorie N3 non équipés pour le transport de marchandises et munis d'une grue dont le couple de levage est égal ou supérieur à 400 kNm;

**75. "véhicule lent"**:

1. tout véhicule automobile dont la vitesse maximale nominale ne peut, par construction et d'origine, dépasser 40 km/h. Toute transformation qui a pour résultat de permettre de dépasser cette vitesse maximale, enlève à un tel véhicule le caractère de véhicule lent,
2. toute remorque tirée exclusivement par les véhicules décrits au point 1;

**76. "véhicule de construction spéciale"**: tout véhicule appartenant aux catégories N, O, T, C, R, S construit ou transformé définitivement qui est conçu essentiellement pour assurer la fonction d'outil, la charge utile est quasi nulle par rapport à sa tare. Il comprend les véhicules à usage agricole et les véhicules à usage industriel et comporte deux catégories de vitesse:

- une catégorie inférieure à 30 km/h nominal;
- une catégorie supérieure à 30 km/h nominal;

En ce qui concerne l'immatriculation des véhicules, les termes "véhicule de construction spéciale" recouvrent notamment: le matériel industriel automobile, le matériel agricole automobile, les moissonneuses et les remorques outils;

**77. "dépanneuse"**: tout véhicule à moteur de la catégorie N destiné en usage normal au dégagement de la voie publique, par traction ou par transport, de véhicules accidentés ou en panne.

Un véhicule utilisé occasionnellement à cette fin ne peut être considéré comme dépanneuse.

Il peut cependant exister un plateau de chargement, pour autant que le véhicule soit muni au minimum d'un treuil fixe et de deux rampes de chargement fixes ou amovibles;

**78. "caisse mobile"**: tout engin pouvant facilement être monté et enlevé d'un véhicule de transport et faisant office de carrosserie;

**79. "remorque"**: tout véhicule non automoteur sur roues, conçu et construit pour être tracté par un véhicule à moteur;

**80. "remorque de camping"**: toute remorque construite ou transformée aux fins de servir comme lieu de séjour pour des personnes, avec un aménagement intérieur fixé à demeure à la carrosserie;

**81. "remorque à bateau"** toute remorque construite ou transformée pour le transport d'un ou de plusieurs bateaux;

**82. "remorque à planeur"**: toute remorque construite ou transformée pour le transport d'un ou de plusieurs planeurs;

**83. "remorque de chantier"**: toute remorque aménagée exclusivement pour le personnel et le rangement de matériel ou pour l'un des deux, qui se trouve en permanence sur chantier et qui ne circule qu'exceptionnellement sur la voie publique pour être déplacée d'un chantier à un autre;

**84. "remorque à un essieu"**: toute remorque à l'exclusion des semi-remorques, ne comportant:

- 1° qu'un seul essieu;
- 2° que deux essieux dans le prolongement l'un de l'autre (essieux oscillants);
- 3° que deux essieux situés au maximum à 1 m l'un de l'autre;
- 4° qu'un groupe d'essieux dont tous les éléments de fixation au châssis se trouvent sur un même axe horizontal perpendiculaire au plan longitudinal médian du véhicule ou tout autre groupe d'essieux qui peut être considéré comme équivalent;

**85. "remorque à timon d'attelage"**: tout véhicule tracté ayant au moins deux essieux dont un au moins est un essieu directeur et équipé d'un dispositif d'attelage qui a une mobilité verticale (par rapport à la remorque) qui ne transmet pas de charge significative au véhicule tracteur (moins de 100 décanewtons).

Une semi-remorque attelée à un avant-train est considérée comme une remorque à timon d'attelage;

**86. "remorque à essieu central"**: toute remorque à timon d'attelage rigide dont l'essieu (les essieux) est (sont) situé(s) près du centre de gravité du véhicule (lorsqu'il est chargé de façon uniformément répartie) de sorte que seule une faible charge statique verticale ne dépassant pas 10 % de la charge correspondant à la masse maximale de la remorque, ou une charge de 1 000 décanewtons (retenir la plus faible des deux), soit transmise au véhicule tracteur;

**87. "semi-remorque"**: tout véhicule tracté conçu pour être attelé à un véhicule tracteur de semi-remorque ou à un avant-train en imposant une charge statique verticale substantielle au véhicule tracteur ou à l'avant-train;

**88. "train de véhicules"**: tout ensemble de véhicules accouplés l'un à l'autre en vue d'être mis en mouvement par une même force. Lorsqu'un train de véhicules est composé d'un véhicule tracteur et d'une semi-remorque, il porte le nom de véhicule articulé;

**89. "véhicules utilitaires"**: tous les véhicules qui appartiennent aux catégories N1, N2, N3, M2, M3, O1, O2, O3 et O4;



**90. "châssis"**: un ensemble métallique ou autre comportant une ossature faite de longerons, de traverses et d'éléments mécaniques pour supporter une carrosserie.

**91. "véhicules autoportants"**: carrosserie soudée ou fixée de manière inamovible et permanente à une plate-forme tenant lieu de châssis;

**92. "habitacle"**: la partie du véhicule aménagée d'origine ou par construction pour le transport et/ou le séjour du conducteur et des passagers;

**93. "dispositif de freinage"**: l'ensemble des organes qui ont pour fonction de diminuer ou d'annuler progressivement la vitesse d'un véhicule en marche, ou de le maintenir immobile s'il se trouve déjà à l'arrêt; le dispositif se compose de la commande, de la transmission et du frein proprement dit.

La commande désigne la pièce directement actionnée par le conducteur, pour fournir à la transmission l'énergie nécessaire pour freiner ou pour la contrôler. Cette énergie peut être soit l'énergie musculaire du conducteur, soit une autre source d'énergie contrôlée par le conducteur, soit le cas échéant, l'énergie cinétique d'une remorque, soit une combinaison de ces diverses catégories d'énergie.

La transmission désigne l'ensemble des éléments compris entre la commande et le frein et les reliant de façon rationnelle. La transmission peut être mécanique, hydraulique, pneumatique, électrique ou mixte. Lorsque le freinage est assuré par une source d'énergie indépendante du conducteur, mais contrôlée par lui, la réserve d'énergie que comporte le dispositif fait partie également de la transmission.

Le frein désigne l'organe où se développent les forces qui s'opposent au mouvement du véhicule.

**94. "suspension pneumatique"**: tout système de suspension dont l'élasticité est assurée pour 75 % par le ressort pneumatique;

**95. "suspension reconnue comme équivalente à une suspension pneumatique"**: un système de suspension pour essieu ou groupe d'essieux répondant aux dispositions de l'annexe 14;

**96. "dispositif de retenue"**: l'élément spécifiquement conçu et développé afin de fixer un chargement, de le maintenir à sa place ou de le retenir, y compris les éléments structurels du véhicule;

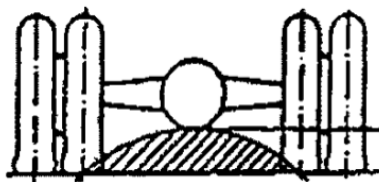
**97. "point d'ancrage"**: la partie de la structure, du matériel ou de l'élément d'un véhicule ou d'un chargement auquel le dispositif de retenue est fixé;

**98. "garde au sol entre les essieux"**: la plus petite distance entre le plan d'appui et le point fixe le plus bas du véhicule. Les trains roulants multiples sont considérés comme constituant un seul essieu;



**99. "garde au sol sous un essieu"**: la distance entre le point culminant de l'arc de cercle passant par le milieu de la surface de portée des roues d'un axe (roues intérieures dans le cas de pneumatiques jumelés) et le point fixe le plus bas du véhicule entre les roues.

Aucune partie rigide du véhicule ne peut se trouver dans le secteur hachuré du schéma. Le cas échéant, la garde au sol de plusieurs essieux est indiquée selon leur disposition, par exemple 280/250/250.



**100. "codes en vue d'un certificat d'immatriculation CE (e-DIV)"**: les codes utilisés dans les documents d'immatriculation des véhicules tels que mentionnés dans la directive 1999/37/CE;

**101. "masse en charge maximale techniquement admissible (M)"**: la masse maximale du véhicule en fonction de sa construction et de ses performances, déclarée par le constructeur. Elle est déterminée d'après la résistance du châssis et des autres organes du véhicule.

Celle-ci est utilisée pour déterminer la catégorie de véhicule conformément au § 1, sauf pour les semi-remorques et remorques à

essieu central, où la masse à utiliser est celle qui correspond à la charge appliquée aux essieux lorsque le véhicule est chargé jusqu'à sa masse en charge maximale techniquement admissible.

Code: e-DIV: F.1; immatriculé: F.2

Elle est aussi appelée: "masse maximale autorisée" et correspond à la masse techniquement admissible éventuellement limitée par les prescriptions de l'article 32 du présent arrêté;

**102. "masse tractable maximale techniquement admissible (TM)":** la masse tractable maximale déclarée par le constructeur;

Code: e-DIV: O.1 (remorque freinée)

O.2 (remorque non freinée)

**103. "masse tractable":** soit la masse d'une remorque à timon d'attelage ou d'une semi-remorque munie d'un avant-train attelée au véhicule à moteur, soit la masse correspondant à la charge appliquée sur les essieux d'une semi-remorque ou remorque à essieu central attelée au véhicule à moteur;

**104. "masse maximale techniquement admissible sur le point d'attelage d'un véhicule à moteur":** la masse correspondant à la charge statique verticale maximale admissible sur le point d'attelage en fonction de la construction du véhicule à moteur et déclarée par le constructeur et/ou du dispositif d'attelage. Par définition, cette masse n'inclut pas la masse du dispositif d'attelage dans les cas de véhicules tracteurs en ordre de marche, mais l'inclut dans le cas des autres véhicules;

**105. "masse maximale techniquement admissible sur le point d'attelage d'une semi-remorque ou d'une remorque à essieu central":** la masse correspondant à la charge statique verticale maximale admissible transférée par la remorque au véhicule tractant sur le point d'attelage et déclarée par le constructeur de la remorque;

**106. "masse maximale techniquement admissible sur l'essieu (m)":** la masse correspondant à la charge statique verticale maximale admissible transmise au sol par l'essieu et déclarée par le constructeur de la remorque;

Code: e-DIV: N.i pour l'essieu i

**107. "masse maximale techniquement admissible sur un groupe d'essieux ( $\mu$ ):"** la masse correspondant à la charge statique verticale maximale admissible transmise au sol par le groupe d'essieux fixée en fonction de la construction du véhicule et déclarée par le constructeur de la remorque;

**108. "élévateur d'essieu":** un dispositif monté en permanence sur le véhicule afin de réduire ou d'accroître la charge sur l'essieu ou sur les essieux, selon les conditions de charge du véhicule:

- soit en soulevant les roues jusqu'à ce qu'elles ne touchent plus le sol ou en les abaissant au niveau du sol,
- soit sans soulever les roues (par exemple, dans le cas de suspensions pneumatiques ou d'autres systèmes),

afin de réduire l'usure des pneus lorsque le véhicule n'est pas en pleine charge et/ou de faciliter le démarrage sur sol glissant de véhicules à moteur ou d'ensembles de véhicules en augmentant la charge sur l'essieu moteur;

**109. "essieu relevable":** un essieu qui peut être soulevé/abaissé par l'élévateur d'essieu;

**110. "essieu délestable":** un essieu dont la charge peut être modifiée, sans qu'il soit soulevé, par l'élévateur d'essieu;

**111. "masse en charge maximale techniquement admissible de l'ensemble (MC)":** la valeur maximale de la somme des masses du véhicule à moteur chargé et de la remorque tractée chargée, en fonction de la construction du véhicule à moteur et déclarée par le constructeur;

Code: e-DIV: immatriculé: F.3

**112. "masse du véhicule en ordre de marche":** la masse du véhicule carrossé en ordre de marche à vide, avec dispositif d'attelage, s'il s'agit d'un véhicule tracteur, ou la masse du châssis-cabine si le constructeur ne pose pas de carrosserie et/ou de dispositif d'attelage (y compris le liquide de refroidissement, les lubrifiants, 90 % du carburant, 100 % des autres liquides, à l'exception des eaux usées, les outils, la roue de secours et le conducteur (75 kg) et, pour les autobus et les autocars, la masse du convoyeur (75kg) si une place de convoyeur est prévue dans le véhicule);

Code: e-DIV: G (véhicule tracteur de catégorie autre que M1)

**113. "masse à vide du véhicule", aussi appelée "tare":** la masse du véhicule en ordre de marche mais sans conducteur.

Dans le cas des autocaravanes, la masse à vide (tare) doit en outre prendre en compte la masse correspondant à la masse du contenu des réservoirs d'eau potable et de gaz remplis à 90 % de leur capacité.

La vérification des masses et des charges par essieu des véhicules à moteur de la catégorie M1 et des autocaravanes (catégorie M)

est effectuée suivant l'annexe II, appendice de la directive 95/48/CE de la Commission, du 20 septembre 1995, portant adaptation au progrès technique de la directive 92/21/CEE du Conseil concernant les masses et dimensions des véhicules à moteur de la catégorie M1.

**114. "charge utile"** la différence entre masse en charge maximale techniquement admissible et de la masse en ordre de marche, pour autant que la masse maximale au sol sous chacun des essieux n'excède pas celle prévue par le constructeur et que la masse minimale au sol sous l'essieu avant prévue par le constructeur est atteinte.

La charge utile maximale peut être limitée pour des raisons techniques (calcul de répartition des masses, centre de gravité trop haut) et physiques (arrimage).

**115. "l'excédent de la masse de la charge pour les véhicules de catégorie M1"**: la différence entre la masse en charge techniquement admissible et la masse en ordre de marche, accrue de la masse de 75 kg multipliée par le nombre de places assises de passagers assis (y compris les strapontins).

L'excédent de la masse peut comprendre la masse des équipements en option, tels que toit ouvrant, conditionnement d'air, dispositif d'attelage.

Code: e-DIV: S.1 (nombre de places assises, y compris celle du conducteur)

S.2 (nombre de places debout, le cas échéant).

**116. "la date de la première mise en circulation"** le moment auquel le véhicule à l'état neuf est utilisé pour la première fois;

**117. "la date de la première mise en circulation en Belgique"** le moment auquel le véhicule est utilisé pour la première fois en Belgique, soit comme véhicule à l'état neuf, soit comme véhicule importé à l'état usagé;

**118. "la date de la remise en circulation en Belgique"** le moment auquel le véhicule est à nouveau utilisé en Belgique après tout changement de titulaire ou le moment auquel le véhicule qui ne faisait l'objet d'une immatriculation temporaire en Belgique, est remis en circulation sous une marque d'immatriculation belge.

**119. « usage commercial »** : toute utilisation visant un profit financier commercial ou personnel;

**120. « usage professionnel »** : toute utilisation en vue de l'exercice d'une activité professionnelle ou de l'exploitation d'une entreprise;

**121. « déplacements domicile-travail »** : les déplacements depuis et vers le lieu de travail;

**122. « déplacements domicile-école »** : les déplacements des étudiants depuis et vers un établissement scolaire.

**123. La méthode RD** est une méthode développée pour l'évaluation de l'efficacité de freinage en MMA effectuée sur un véhicule à vide. Un graphique de la force de freinage, qui reprend les critères minimaux auxquels le véhicule doit satisfaire, est établi en fonction de la pression du cylindre. Ceux-ci correspondent, pour chaque essieu du véhicule, à l'efficacité de freinage requise pour ce véhicule spécifique, compte tenu de ses masses et des MMA spécifiques.

**124° défaillances** : les défauts techniques ou autres cas d'anomalies constatés lors d'un contrôle technique routier ;

**125° défaillances mineures** : les défaillances n'ayant aucune incidence notable sur la sécurité du véhicule ou n'ayant pas d'incidence sur l'environnement, et autres anomalies mineures ;

**126° défaillances majeures** : les défaillances susceptibles de compromettre la sécurité du véhicule, d'avoir une incidence sur l'environnement ou de mettre en danger les autres usagers de la route, et autres anomalies plus importantes ;

**127° défaillances critiques** : les défaillances constituant un danger direct et immédiat pour la sécurité routière ou ayant une incidence sur l'environnement;

**128° règlement général sur la protection des données** : règlement (UE) 2016/679 du Parlement européen et du Conseil du 27 avril 2016 relatif à la protection des personnes physiques à l'égard du traitement des données à caractère personnel et à la libre circulation de ces données et abrogeant la Directive 95/46/CE (règlement général sur la protection des données).

**§ 2 Région wallonne. Définitions:**

Aux fins du présent arrêté royal, sauf dispositions contraires, on entend par:

**1. "Communauté"**: la Communauté Européenne

**2. "Etats membres"**: les Etats membres de la Communauté

- 3. "la Directive"**: la directive 2007/46/CE établissant un cadre pour la réception des véhicules à moteur, de leurs remorques et des systèmes, des composants et des entités techniques destinés à ces véhicules.
- 4. "autorité compétente"**: le Ministre compétent pour la circulation routière ou son délégué.
- 4bis. « Ministre wallon »** : le Ministre wallon qui a la sécurité routière dans ses attributions;
- 4ter. « autorité wallonne compétente »** : le Ministre wallon ou son délégué;
- 5. "autorité compétente en matière de réception"**: le Service public de Wallonie - Direction générale opérationnelle Mobilité et Voies hydrauliques est l'autorité compétente pour tous les aspects de la réception d'un type de véhicule, de système, de composant ou d'entité technique ou de la réception individuelle d'un véhicule, pour le processus d'autorisation, pour la délivrance et, le cas échéant, le retrait des fiches de réception, pour la liaison avec les autorités compétentes en matière de réception des autres Etats membres et pour veiller à ce que le constructeur s'acquitte de ses obligations en matière de conformité de la production;
- 6. "autorité compétente en matière d'évaluation des services techniques"**: le Service public de Wallonie - Direction générale opérationnelle Mobilité et Voies hydrauliques est l'autorité compétente en matière d'évaluation des services techniques, dont certains volets pourront être délégués à un organisme d'accréditation, signataire des accords de reconnaissance mutuelle entre organismes d'accréditation.
- 7. "service technique"**: toute organisation ou organisme désigné par l'autorité wallonne compétente comme laboratoire d'essai pour procéder à des essais, ou comme organisme d'évaluation de la conformité pour effectuer l'évaluation initiale et d'autres essais ou inspections pour le compte de l'autorité compétente en matière de réception, ces fonctions pouvant être assurées par l'autorité compétente en matière de réception elle-même;
- 8. "titulaire"**: la personne physique ou morale au nom de qui le véhicule est immatriculé;
- 9. "réception par type"**: l'acte par lequel l'autorité compétente en matière de réception certifie qu'un type de véhicule, de système, de composant ou d'entité technique satisfait aux dispositions administratives et aux exigences techniques applicables;
- 10. "réception nationale par type"**: l'acte de réception par type prévu par le droit belge, dont la validité est limitée au territoire belge;
- 11. "réception CE par type"**: l'acte par lequel un Etat membre certifie qu'un type de véhicule, de système, de composant ou d'entité technique satisfait aux dispositions administratives et aux exigences techniques applicables de la directive;
- 12. "réception individuelle"**: l'acte par lequel l'autorité compétente en matière de réception certifie qu'un véhicule donné, qu'il soit unique ou non, satisfait aux dispositions administratives et aux exigences techniques applicables;
- 13. "réception par type multiétape"**: l'acte par lequel un ou plusieurs Etats membres certifient qu'un type de véhicule incomplet ou complété, selon son état d'achèvement, satisfait aux dispositions administratives et aux exigences techniques applicables de la directive;
- 14. "réception par type par étapes"**: l'acte de réception des véhicules qui consiste en la collecte, par étapes, de l'ensemble des fiches de réception pour les systèmes, les composants et les entités techniques en rapport avec le véhicule et qui, à l'étape finale, donne lieu à la réception de l'ensemble du véhicule;
- 15. "réception par type en une seule étape"**: l'acte qui consiste en la réception de l'ensemble d'un véhicule en une seule opération;
- 16. "réception par type mixte"**: l'acte de réception par type par étapes dans le cadre duquel une ou plusieurs réceptions de systèmes sont réalisées lors de la dernière étape de la réception de l'ensemble du véhicule, sans qu'il soit nécessaire de délivrer des fiches de réception pour ces systèmes;
- 17. "fiche de réception par type"**: le document par lequel l'autorité compétente en matière de réception certifie officiellement qu'un type de véhicule, de système, de composant ou d'entité technique est réceptionné;
- 18. "fiche de réception individuelle"**: le document par lequel l'autorité compétente en matière de réception certifie officiellement qu'un véhicule donné est réceptionné;
- 19. "certificat de conformité"**: le document établi suivant le modèle figurant à l'annexe 31, délivré par le constructeur afin de certifier qu'un véhicule satisfaisait à tous les actes réglementaires au moment de sa production;
- 20. "certificat de visite"**: le document délivré par la station de contrôle reprenant les résultats du contrôle à celui qui présente le véhicule;
- 21. "la mise en circulation d'un véhicule en Belgique"**: l'acte par lequel le véhicule est mis en circulation sous couvert d'une plaque d'immatriculation belge;
- 22. "fiche technique"**: le document délivré par le constructeur ou son mandataire pour les véhicules des catégories N2, N3, O3 et O4

et qui reprend les données techniques spécifiques du véhicule;

**23. "vignette de contrôle"** l'autocollant qui mentionne la durée de validité du certificat de visite pour les véhicules utilitaires;

**24. "type de véhicule"**: les véhicules d'une catégorie particulière, identiques au moins par leurs aspects essentiels visés à l'annexe 24. Un type de véhicule peut comporter des variantes et des versions différentes;

**25. "véhicule de base"**: tout véhicule utilisé au cours de l'étape initiale d'un processus de réception multiétape;

**26. "véhicule incomplet"**: tout véhicule dont l'achèvement requiert encore au moins une étape pour que ledit véhicule satisfasse aux exigences techniques applicables du présent arrêté;

**27. "véhicule complété"**: tout véhicule constituant l'aboutissement du processus de réception multiétape et qui satisfait aux exigences techniques applicables du présent arrêté;

**28. "véhicule complet"**: tout véhicule qui ne doit pas être complété pour répondre aux exigences techniques applicables du présent arrêté;

**29. "véhicule de fin de série"**: tout véhicule faisant partie d'un stock qui ne peut être immatriculé, vendu ou mis en service en raison de l'entrée en vigueur de nouvelles exigences techniques en vertu desquelles il n'a pas été réceptionné;

**30. "système"**: un assemblage de dispositifs destiné à remplir une ou plusieurs fonctions spécifiques dans un véhicule et devant satisfaire aux exigences d'un acte réglementaire quelconque;

**31. "composant"**: un dispositif devant satisfaire aux exigences d'un acte réglementaire et destiné à faire partie d'un véhicule, qui peut être réceptionné par type indépendamment d'un véhicule lorsque l'acte réglementaire le prévoit expressément;

**32. "entité technique"**: un dispositif, devant satisfaire aux exigences d'un acte réglementaire, destiné à faire partie d'un véhicule, qui peut être réceptionné par type séparément, mais seulement en liaison avec un ou plusieurs types de véhicules déterminés, lorsque l'acte réglementaire le prévoit expressément;

**33. "pièces ou équipements d'origine"**: les pièces ou équipements qui sont fabriqués conformément aux spécifications et aux normes de production prévues par le constructeur du véhicule pour la production des pièces ou des équipements en vue de l'assemblage du véhicule en question. Ceci comprend les pièces ou équipements qui sont fabriqués sur la même chaîne de production que ces dernières pièces ou derniers équipements. Il est présumé, jusqu'à preuve du contraire, que les pièces sont d'origine si le fabricant de la pièce certifie que les pièces satisfont à la qualité des composants utilisés pour l'assemblage du véhicule en question et ont été fabriquées conformément aux spécifications et aux normes de production prévues par le constructeur du véhicule;

**34. "constructeur"**: la personne ou l'organisme responsable devant l'autorité compétente en matière de réception de tous les aspects du processus de réception ou de l'autorisation et de la conformité de la production. Cette personne ou cet organisme ne doit pas nécessairement intervenir directement à toutes les étapes de la construction d'un véhicule, d'un système, d'un composant ou d'une entité technique soumis à réception;

**35. "mandataire du constructeur"**: toute personne physique ou morale établie dans la Communauté, dûment mandatée par le constructeur pour le représenter auprès de l'autorité compétente en matière de réception et agir pour son compte pour les questions relevant du présent arrêté, toute référence au terme "constructeur" devant être comprise comme visant le constructeur ou son mandataire;

**36. "méthode virtuelle d'essai"**: des simulations informatiques, y compris des calculs, qui démontrent qu'un véhicule, un système, un composant ou une entité technique répond aux exigences techniques prévues par un acte réglementaire. Aux fins de la méthode virtuelle d'essai, il n'est pas nécessaire d'avoir recours à un véhicule, à un système, à un composant ou à une entité technique physique;

**37. "dossier constructeur"**: le dossier complet, reprenant, selon le type de réception sollicité, les renseignements visés à l'article 7, fourni par le demandeur;

**38. "dossier de réception"**: le dossier constructeur, accompagné des rapports d'essais et de tous les autres documents que le service technique ou l'autorité compétente en matière de réception ont adjoint au dossier constructeur au cours de l'accomplissement de leurs tâches;

**39. "index du dossier de réception"**: le document présentant le contenu du dossier de réception selon une numérotation ou un marquage permettant de localiser facilement chaque page, ce document étant présenté de telle manière qu'il répertorie les étapes successives de la gestion de la réception par type, notamment les dates des révisions et des mises à jour;

**40. "véhicule"**: tout véhicule à moteur ou sa remorque, selon les définitions données ci-dessous;

**41. "véhicule à moteur"**: tout véhicule motorisé complet, complété ou incomplet, se déplaçant par ses propres moyens, ayant au moins quatre roues et une vitesse maximale par construction supérieure à 25 km/h, à l'exclusion des véhicules à moteur de la

catégorie L définis dans la directive 2002/24/CE et transposés dans l'arrêté royal du 26 février 2003 qui modifie l'article 1<sup>er</sup> de l'arrêté royal du 10 octobre 1974 portant règlement général sur les conditions techniques auxquelles doivent répondre les cyclomoteurs et les motocyclettes ainsi que leurs remorques;

**42. "véhicule à moteur hybride"**: un véhicule équipé d'au moins deux convertisseurs d'énergie différents et de deux systèmes de stockage d'énergie différents (embarqués) aux fins de sa propulsion;

**43. "véhicule électrique hybride"**: un véhicule hybride qui, aux fins de la propulsion mécanique, tire son énergie des deux sources suivantes d'énergie/d'alimentation stockée embarquée sur le véhicule:

- un combustible consommable,
- un dispositif de stockage d'énergie/d'alimentation électrique (par exemple, une batterie, un condensateur, un volant d'inertie/générateur, etc.);

**44. "voiture"** tout véhicule de catégorie M1 dont l'habitacle est uniquement conçu et construit pour le transport de personnes et qui peut comprendre, en transport rémunéré de personnes, huit places au maximum, non compris le siège du conducteur;

**45. "véhicule à usage spécial"** un véhicule prévu pour une fonction qui requiert des adaptations de la carrosserie et/ou des équipements spéciaux. Cette catégorie inclut les véhicules accessibles en fauteuil roulant;

**46. "véhicules à usage spécial autres que autocaravane, véhicule blindé, ambulance, corbillard, véhicule accessible en fauteuil roulant"**: les véhicules prévus pour une fonction qui requiert des adaptations de la carrosserie et/ou des équipements spéciaux. La codification de ces véhicules est SG;

**47. "voiture mixte"**: tout véhicule de catégorie M1 conçu et construit pour le transport de personnes et de choses et qui peut comprendre, en transport rémunéré de personnes, huit places au maximum, non compris le siège du conducteur;

**48. "minibus"**: tout véhicule de catégorie M1 conçu et construit pour le transport de personnes et qui peut comprendre, en transport rémunéré de personnes, huit places au maximum, non compris le siège du conducteur, et équipé d'une carrosserie d'un type analogue à celui des camionnettes ou d'autobus;

**49. "autobus" ou "autocar"**: tout véhicule de catégorie M2 ou M3 conçu et construit pour transporter des passagers assis ou des passagers assis et debout;

**50. "autobus ou autocar articulé"**: tout autobus ou autocar constitué d'au moins deux sections rigides articulées l'une par rapport à l'autre, les compartiments pour passagers par section communiquant entre eux pour que les passagers puissent circuler librement de l'un à l'autre; les sections rigides sont reliées en permanence et ne peuvent être séparées que par une opération nécessitant un équipement qu'on ne trouve normalement que dans un atelier;

**51. "autobus ou autocar à étages"**: tout autobus ou autocar dont les compartiments destinés aux passagers sont agencés, en partie au moins, sur deux niveaux superposés et dont l'étage supérieur n'est pas prévu pour des passagers debout;

**52. "trolleybus"**: tout autobus équipé d'un moteur électrique captant l'énergie nécessaire à sa propulsion, à partir d'une ligne aérienne. Le fait que le trolleybus puisse être équipé d'un moteur auxiliaire lui permettant d'interrompre le captage d'énergie électrique, sans pour autant devoir interrompre le mouvement du véhicule, ne modifie en rien le genre de véhicule;

**53. "transports gratuits assimilés à des transports rémunérés de personnes"** vise les transports prévus à l'article 2, alinéa 2, 1<sup>o</sup> et 2<sup>o</sup>, de l'arrêté-loi du 30 décembre 1946 relatif au transport rémunéré de voyageurs par route effectué par autobus et par autocars, et à l'article 1<sup>er</sup> de la loi du 26 avril 1962 relative au transport en commun des élèves des établissements d'enseignement;

**54. "camionnette"**: un camion dont la cabine est intégrée à la carrosserie;

**55. "camion"**: tout véhicule à moteur de catégorie N1, N2 ou N3 qui, du fait de sa conception et de sa construction, sert exclusivement ou principalement au transport de marchandises.

Il peut aussi tracter une remorque;

**56. "tracteur"**: tout véhicule à moteur de catégorie N1, N2 ou N3 qui, du fait de sa conception et de sa construction, sert exclusivement ou principalement à tracter des semi-remorques ou remorques;

**57. "véhicule tracteur de remorque" ("tracteur routier")**: tout véhicule tracteur qui, du fait de sa conception et de sa construction, sert exclusivement ou principalement à tirer des remorques autres que des semi-remorques. Il peut être équipé d'une plate-forme de chargement;

**58. "véhicule tracteur de semi-remorque" ("tracteur de semi-remorque")**: tout véhicule tracteur qui, du fait de sa conception et de sa construction, sert exclusivement ou principalement à tirer des semi-remorques;

**59. « tracteur agricole ou forestier »** : tout véhicule agricole ou forestier à roues ou à chenilles, à moteur, ayant au moins deux essieux et une vitesse maximale par construction égale ou supérieure à 6 km/h, dont la fonction réside essentiellement dans sa

puissance de traction et qui est spécialement conçu pour tirer, pousser, porter ou actionner certains équipements interchangeables destinés à des usages agricoles ou forestiers, ou tracter des remorques ou engins agricoles ou forestiers; il peut être aménagé pour transporter une charge dans un contexte agricole ou forestier et/ou peut être équipé d'un ou de plusieurs sièges passagers;

**60. « remorque agricole ou forestière »** : tout véhicule agricole ou forestier essentiellement conçu pour être tiré par un tracteur et principalement destiné au transport de charges ou au traitement de matières et dont le rapport entre la masse maximale en charge techniquement admissible et la masse à vide est égale ou supérieure à 3,0;

**61. « engin interchangeable tracté à usage agricole ou forestier »** : tout véhicule utilisé en agriculture ou forestier conçu pour être tiré par un tracteur et qui modifie la fonction de ce dernier ou lui apporte une fonction nouvelle, qui comporte un outil à demeure ou est conçu pour le traitement de matières, qui peut comporter un plateau de chargement conçu et réalisé pour recevoir les outils et dispositifs nécessaires pour l'exécution des tâches, ainsi que pour le stockage temporaire des matières produites ou nécessaires pendant le travail, si le rapport entre la masse maximale en charge techniquement admissible et la masse à vide de ce véhicule est inférieur à 3,0;

**61bis. « engin porté à usage agricole ou forestier »** : tout dispositif utilisé en agriculture ou foresterie, ne relevant pas de la catégorie R ou de la catégorie S, conçu pour être entièrement porté par un tracteur agricole ou forestier, et qui modifie la fonction du tracteur agricole ou forestier ou lui apporte une fonction nouvelle. L'engin porté à usage agricole ou forestier peut être monté à l'avant, à l'arrière ou à un endroit intermédiaire du tracteur agricole ou forestier, de manière amovible. Par « dispositif conçu pour être entièrement porté par un tracteur agricole ou forestier », il y a lieu d'entendre un dispositif qui ne dispose pas d'un axe vertical d'articulation par rapport au tracteur agricole ou forestier lorsque le tracteur est utilisé sur la voie publique.

**62. "motoculteur"**: toute machine agricole automotrice polyvalente ne comportant qu'un essieu et dirigée à l'aide de mancherons par un conducteur qui, normalement, est à pied; certains motoculteurs sont susceptibles d'être équipés d'une remorque, ou d'un appareil agricole remorqué, muni d'un siège;

**63. "engin mobile non routier"**: toute machine mobile, tout équipement industriel transportable ou tout véhicule, pourvu ou non d'une carrosserie, non destiné au transport routier de passagers ou de marchandises, sur lequel est installé un moteur à combustion interne à l'exclusion des véhicules à moteur de catégories L et T;

**64. "véhicules affectés pour le transport de marchandises sous température contrôlée"**: les véhicules des catégories N et O équipés d'engins "isothermes", "réfrigérants", "frigorifiques", "cryogéniques" ou "calorifiques";

**65. "engins spéciaux à utiliser pour le transport international de denrées périssables (ATP)"**: les engins "isothermes", "réfrigérants", "frigorifiques" ou calorifiques qui satisfont aux définitions et normes de l'Accord de Genève du 1<sup>er</sup> septembre 1970. Cet Accord est transposé par la loi du 11 juillet 1979. Ces engins appartiennent aux catégories de N et O;

**66. "véhicules et conteneurs placés sur les véhicules affectés au transport d'animaux"**: les moyens de transport conçus, construits, entretenus et utilisés de façon à éviter des blessures et des souffrances aux animaux, et à assurer leur sécurité. Ces moyens de transport doivent répondre aux prescriptions techniques du Règlement CE n° 1/2005;

**67. "véhicules destinés au transport de marchandises dangereuses par route (ADR)"**: des véhicules de catégories N et O qui sont soumis aux dispositions de l'Accord européen du 30 septembre 1957 relatif au transport international des marchandises dangereuses par route (Accord ADR).

Si les véhicules transportent des conteneurs ADR, ces mêmes véhicules doivent être certifiés ADR;

**68. "ambulance"**: tout véhicule à moteur de la catégorie M destiné au transport de personnes malades ou blessées et spécialement équipé à cette fin.

Sont également considérés comme ambulance, les véhicules de la catégorie M des services d'aide médicale urgente spécialement équipés pour transporter sur le lieu d'un accident une équipe médicale ainsi que son matériel.

**69. "autocaravane"**: tout véhicule à usage spécial de catégorie M conçu pour pouvoir servir de logement et dont le compartiment habitable comprend au moins les équipements suivants:

- des sièges et une table,
- des couchettes qui peuvent être créées avec ou sans sièges,
- un coin cuisine,
- des espaces de rangement.

Ces équipements doivent être inamovibles; toutefois, la table peut être conçue pour être facilement escamotable.

**70. "caravane"**: tout véhicule de catégorie O conforme à la norme ISO 3833:1977, point nr. 3.2.1.3;

**71. "corbillard"**: tout véhicule à moteur de la catégorie M destiné au transport des morts et spécialement équipé à cette fin;

**72. "véhicule blindé"**: tout véhicule destiné à la protection des passagers et/ou des marchandises transportées et satisfaisant aux

exigences applicables en matière de blindage pare-balles;

**73. "véhicule grue":** tout véhicule à moteur de catégorie N construit ou définitivement transformé comme grue et affecté exclusivement à cet usage. Par définitivement transformé, il faut entendre le placement, sur un châssis cabine, d'une grue de dimension telle qu'il n'y ait plus de plateau de chargement;

**74. "grues mobiles":** les véhicules spéciaux de la catégorie N3 non équipés pour le transport de marchandises et munis d'une grue dont le couple de levage est égal ou supérieur à 400 kNm;

**75. "véhicule lent":**

1. tout véhicule automobile dont la vitesse maximale nominale ne peut, par construction et d'origine, dépasser 40 km/h. Toute transformation qui a pour résultat de permettre de dépasser cette vitesse maximale, enlève à un tel véhicule le caractère de véhicule lent,
2. toute remorque tirée exclusivement par les véhicules décrits au point 1;

**76. "véhicule de construction spéciale":** tout véhicule appartenant aux catégories N, O, T, C, R, S construit ou transformé définitivement qui est conçu essentiellement pour assurer la fonction d'outil, la charge utile est quasi nulle par rapport à sa tare. Il comprend les véhicules à usage agricole et les véhicules à usage industriel et comporte deux catégories de vitesse:

- une catégorie inférieure à 30 km/h nominal;
- une catégorie supérieure à 30 km/h nominal;

En ce qui concerne l'immatriculation des véhicules, les termes "véhicule de construction spéciale" recouvrent notamment: le matériel industriel automobile, le matériel agricole automobile, les moissonneuses et les remorques outils;

**77. "dépanneuse":** tout véhicule à moteur de la catégorie N destiné en usage normal au dégagement de la voie publique, par traction ou par transport, de véhicules accidentés ou en panne.

Un véhicule utilisé occasionnellement à cette fin ne peut être considéré comme dépanneuse.

Il peut cependant exister un plateau de chargement, pour autant que le véhicule soit muni au minimum d'un treuil fixe et de deux rampes de chargement fixes ou amovibles;

**78. "caisse mobile":** tout engin pouvant facilement être monté et enlevé d'un véhicule de transport et faisant office de carrosserie;

**79. "remorque":** tout véhicule non automoteur sur roues, conçu et construit pour être tracté par un véhicule à moteur;

**80. "remorque de camping":** toute remorque construite ou transformée aux fins de servir comme lieu de séjour pour des personnes, avec un aménagement intérieur fixé à demeure à la carrosserie;

**81. "remorque à bateau"** toute remorque construite ou transformée pour le transport d'un ou de plusieurs bateaux;

**82. "remorque à planeur":** toute remorque construite ou transformée pour le transport d'un ou de plusieurs planeurs;

**83. "remorque de chantier":** toute remorque aménagée exclusivement pour le personnel et le rangement de matériel ou pour l'un des deux, qui se trouve en permanence sur chantier et qui ne circule qu'exceptionnellement sur la voie publique pour être déplacée d'un chantier à un autre;

**84. "remorque à un essieu":** toute remorque à l'exclusion des semi-remorques, ne comportant:

- 1° qu'un seul essieu;
- 2° que deux essieux dans le prolongement l'un de l'autre (essieux oscillants);
- 3° que deux essieux situés au maximum à 1 m l'un de l'autre;
- 4° qu'un groupe d'essieux dont tous les éléments de fixation au châssis se trouvent sur un même axe horizontal perpendiculaire au plan longitudinal médian du véhicule ou tout autre groupe d'essieux qui peut être considéré comme équivalent;

**85. "remorque à timon d'attelage":** tout véhicule tracté ayant au moins deux essieux dont un au moins est un essieu directeur et équipé d'un dispositif d'attelage qui a une mobilité verticale (par rapport à la remorque) qui ne transmet pas de charge significative au véhicule tracteur (moins de 100 décanewtons).

Une semi-remorque attelée à un avant-train est considérée comme une remorque à timon d'attelage;

**86. "remorque à essieu central":** toute remorque à timon d'attelage rigide dont l'essieu (les essieux) est (sont) situé(s) près du centre de gravité du véhicule (lorsqu'il est chargé de façon uniformément répartie) de sorte que seule une faible charge statique verticale ne dépassant pas 10 % de la charge correspondant à la masse maximale de la remorque, ou une charge de 1 000 décanewtons (retenir la plus faible des deux), soit transmise au véhicule tracteur;



- 87. "semi-remorque"**: tout véhicule tracté conçu pour être attelé à un véhicule tracteur de semi-remorque ou à un avant-train en imposant une charge statique verticale substantielle au véhicule tracteur ou à l'avant-train;
- 88. "train de véhicules"**: tout ensemble de véhicules accouplés l'un à l'autre en vue d'être mis en mouvement par une même force. Lorsqu'un train de véhicules est composé d'un véhicule tracteur et d'une semi-remorque, il porte le nom de véhicule articulé;
- 89. "véhicules utilitaires"**: tous les véhicules qui appartiennent aux catégories N1, N2, N3, M2, M3, O1, O2, O3 et O4;
- 90. "châssis"**: un ensemble métallique ou autre comportant une ossature faite de longerons, de traverses et d'éléments mécaniques pour supporter une carrosserie.
- 91. "véhicules autoportants"**: carrosserie soudée ou fixée de manière inamovible et permanente à une plate-forme tenant lieu de châssis;
- 92. "habitacle"**: la partie du véhicule aménagée d'origine ou par construction pour le transport et/ou le séjour du conducteur et des passagers;
- 93. "dispositif de freinage"**: l'ensemble des organes qui ont pour fonction de diminuer ou d'annuler progressivement la vitesse d'un véhicule en marche, ou de le maintenir immobile s'il se trouve déjà à l'arrêt; le dispositif se compose de la commande, de la transmission et du frein proprement dit.

La commande désigne la pièce directement actionnée par le conducteur, pour fournir à la transmission l'énergie nécessaire pour freiner ou pour la contrôler. Cette énergie peut être soit l'énergie musculaire du conducteur, soit une autre source d'énergie contrôlée par le conducteur, soit le cas échéant, l'énergie cinétique d'une remorque, soit une combinaison de ces diverses catégories d'énergie.


La transmission désigne l'ensemble des éléments compris entre la commande et le frein et les reliant de façon rationnelle. La transmission peut être mécanique, hydraulique, pneumatique, électrique ou mixte. Lorsque le freinage est assuré par une source d'énergie indépendante du conducteur, mais contrôlée par lui, la réserve d'énergie que comporte le dispositif fait partie également de la transmission.

Le frein désigne l'organe où se développent les forces qui s'opposent au mouvement du véhicule.

- 94. "suspension pneumatique"**: tout système de suspension dont l'élasticité est assurée pour 75 % par le ressort pneumatique;
- 95. "suspension reconnue comme équivalente à une suspension pneumatique"**: un système de suspension pour essieu ou groupe d'essieux répondant aux dispositions de l'annexe 14;
- 96. "dispositif de retenue"**: l'élément spécifiquement conçu et développé afin de fixer un chargement, de le maintenir à sa place ou de le retenir, y compris les éléments structurels du véhicule;

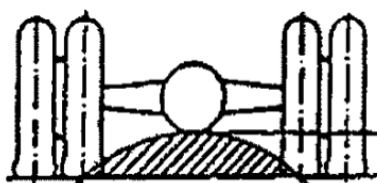
**97. "point d'ancrage"**: la partie de la structure, du matériel ou de l'élément d'un véhicule ou d'un chargement auquel le dispositif de retenue est fixé;

**98. "garde au sol entre les essieux"**: la plus petite distance entre le plan d'appui et le point fixe le plus bas du véhicule. Les trains roulants multiples sont considérés comme constituant un seul essieu;



**99. "garde au sol sous un essieu"**: la distance entre le point culminant de l'arc de cercle passant par le milieu de la surface de portée des roues d'un axe (roues intérieures dans le cas de pneumatiques jumelés) et le point fixe le plus bas du véhicule entre les roues.

Aucune partie rigide du véhicule ne peut se trouver dans le secteur hachuré du schéma. Le cas échéant, la garde au sol de plusieurs essieux est indiquée selon leur disposition, par exemple 280/250/250.



**100. "codes en vue d'un certificat d'immatriculation CE (e-DIV)"**: les codes utilisés dans les documents d'immatriculation des

véhicules tels que mentionnés dans la directive 1999/37/CE;

**101. "masse en charge maximale techniquement admissible (M)":** la masse maximale du véhicule en fonction de sa construction et de ses performances, déclarée par le constructeur. Elle est déterminée d'après la résistance du châssis et des autres organes du véhicule.

Celle-ci est utilisée pour déterminer la catégorie de véhicule conformément au § 1, sauf pour les semi-remorques et remorques à essieu central, où la masse à utiliser est celle qui correspond à la charge appliquée aux essieux lorsque le véhicule est chargé jusqu'à sa masse en charge maximale techniquement admissible.

Code: e-DIV: F.1; immatriculé: F.2

Elle est aussi appelée: "masse maximale autorisée" et correspond à la masse techniquement admissible éventuellement limitée par les prescriptions de l'article 32 du présent arrêté;

**102. "masse tractable maximale techniquement admissible (TM)":** la masse tractable maximale déclarée par le constructeur;

Code: e-DIV: O.1 (remorque freinée)

O.2 (remorque non freinée)

**103. "masse tractable":** soit la masse d'une remorque à timon d'attelage ou d'une semi-remorque munie d'un avant-train attelée au véhicule à moteur, soit la masse correspondant à la charge appliquée sur les essieux d'une semi-remorque ou remorque à essieu central attelée au véhicule à moteur;

**104. "masse maximale techniquement admissible sur le point d'attelage d'un véhicule à moteur":** la masse correspondant à la charge statique verticale maximale admissible sur le point d'attelage en fonction de la construction du véhicule à moteur et déclarée par le constructeur et/ou du dispositif d'attelage. Par définition, cette masse n'inclut pas la masse du dispositif d'attelage dans les cas de véhicules tracteurs en ordre de marche, mais l'inclut dans le cas des autres véhicules;

**105. "masse maximale techniquement admissible sur le point d'attelage d'une semi-remorque ou d'une remorque à essieu central":** la masse correspondant à la charge statique verticale maximale admissible transférée par la remorque au véhicule tractant sur le point d'attelage et déclarée par le constructeur de la remorque;

**106. "masse maximale techniquement admissible sur l'essieu (m)":** la masse correspondant à la charge statique verticale maximale admissible transmise au sol par l'essieu et déclarée par le constructeur de la remorque;

Code: e-DIV: N.i pour l'essieu i

**107. "masse maximale techniquement admissible sur un groupe d'essieux ( $\mu$ ):"** la masse correspondant à la charge statique verticale maximale admissible transmise au sol par le groupe d'essieux fixée en fonction de la construction du véhicule et déclarée par le constructeur de la remorque;

**108. "élévateur d'essieu":** un dispositif monté en permanence sur le véhicule afin de réduire ou d'accroître la charge sur l'essieu ou sur les essieux, selon les conditions de charge du véhicule:

- soit en soulevant les roues jusqu'à ce qu'elles ne touchent plus le sol ou en les abaissant au niveau du sol,
- soit sans soulever les roues (par exemple, dans le cas de suspensions pneumatiques ou d'autres systèmes),

afin de réduire l'usure des pneus lorsque le véhicule n'est pas en pleine charge et/ou de faciliter le démarrage sur sol glissant de véhicules à moteur ou d'ensembles de véhicules en augmentant la charge sur l'essieu moteur;

**109. "essieu relevable":** un essieu qui peut être soulevé/abaissé par l'élévateur d'essieu;

**110. "essieu délestable":** un essieu dont la charge peut être modifiée, sans qu'il soit soulevé, par l'élévateur d'essieu;

**111. "masse en charge maximale techniquement admissible de l'ensemble (MC)":** la valeur maximale de la somme des masses du véhicule à moteur chargé et de la remorque tractée chargée, en fonction de la construction du véhicule à moteur et déclarée par le constructeur;

Code: e-DIV: immatriculé: F.3

**112. "masse du véhicule en ordre de marche":** la masse du véhicule carrossé en ordre de marche à vide, avec dispositif d'attelage, s'il s'agit d'un véhicule tracteur, ou la masse du châssis-cabine si le constructeur ne pose pas de carrosserie et/ou de dispositif d'attelage (y compris le liquide de refroidissement, les lubrifiants, 90 % du carburant, 100 % des autres liquides, à l'exception des eaux usées, les outils, la roue de secours et le conducteur (75 kg) et, pour les autobus et les autocars, la masse du convoyeur (75kg) si une place de convoyeur est prévue dans le véhicule);

Code: e-DIV: G (véhicule tracteur de catégorie autre que M1)

**113. "masse à vide du véhicule", aussi appelée "tare":** la masse du véhicule en ordre de marche mais sans conducteur.

Dans le cas des autocaravanes, la masse à vide (tare) doit en outre prendre en compte la masse correspondant à la masse du contenu des réservoirs d'eau potable et de gaz remplis à 90 % de leur capacité.

La vérification des masses et des charges par essieu des véhicules à moteur de la catégorie M1 et des autocaravanes (catégorie M) est effectuée suivant l'annexe II, appendice de la directive 95/48/CE de la Commission, du 20 septembre 1995, portant adaptation au progrès technique de la directive 92/21/CEE du Conseil concernant les masses et dimensions des véhicules à moteur de la catégorie M1.

**114. "charge utile"** la différence entre masse en charge maximale techniquement admissible et de la masse en ordre de marche, pour autant que la masse maximale au sol sous chacun des essieux n'excède pas celle prévue par le constructeur et que la masse minimale au sol sous l'essieu avant prévue par le constructeur est atteinte.

La charge utile maximale peut être limitée pour des raisons techniques (calcul de répartition des masses, centre de gravité trop haut) et physiques (arrimage).

**115. "l'excédent de la masse de la charge pour les véhicules de catégorie M1":** la différence entre la masse en charge techniquement admissible et la masse en ordre de marche, accrue de la masse de 75 kg multipliée par le nombre de places assises de passagers assis (y compris les strapontins).

L'excédent de la masse peut comprendre la masse des équipements en option, tels que toit ouvrant, conditionnement d'air, dispositif d'attelage.

Code: e-DIV: S.1 (nombre de places assises, y compris celle du conducteur)

S.2 (nombre de places debout, le cas échéant).

**116. "la date de la première mise en circulation"** le moment auquel le véhicule à l'état neuf est utilisé pour la première fois;

**117. "la date de la première mise en circulation en Belgique"** le moment auquel le véhicule est utilisé pour la première fois en Belgique, soit comme véhicule à l'état neuf, soit comme véhicule importé à l'état usagé;

**118. "la date de la remise en circulation en Belgique"** le moment auquel le véhicule est à nouveau utilisé en Belgique après tout changement de titulaire ou le moment auquel le véhicule qui ne faisait l'objet d'une immatriculation temporaire en Belgique, est remis en circulation sous une marque d'immatriculation belge.

**119. « usage commercial »** : toute utilisation visant un profit financier commercial ou personnel;

**120. « usage professionnel »** : toute utilisation en vue de l'exercice d'une activité professionnelle ou de l'exploitation d'une entreprise;

**121. « déplacements domicile-travail »** : les déplacements depuis et vers le lieu de travail;

**122. « déplacements domicile-école »** : les déplacements des étudiants depuis et vers un établissement scolaire.

**123. La méthode RD** est une méthode développée pour l'évaluation de l'efficacité de freinage en MMA effectuée sur un véhicule à vide. Un graphique de la force de freinage, qui reprend les critères minimaux auxquels le véhicule doit satisfaire, est établi en fonction de la pression du cylindre. Ceux-ci correspondent, pour chaque essieu du véhicule, à l'efficacité de freinage requise pour ce véhicule spécifique, compte tenu de ses masses et des MMA spécifiques.

**124. « carburants de substitution »** : les carburants ou sources d'énergie qui servent, au moins partiellement, de substitut aux sources d'énergie fossile pour les transports et peuvent contribuer à la décarbonisation de ces derniers ainsi qu'à l'amélioration de la performance environnementale du secteur des transports; ils comprennent :

- a) l'électricité consommée par tous les types de véhicules électriques;
- b) l'hydrogène;
- c) le gaz naturel, y compris le biométhane, sous forme gazeuse et sous forme liquéfiée;
- d) le gaz de pétrole liquéfié;
- e) l'énergie mécanique provenant d'un stockage embarqué ou d'une source embarquée, y compris la chaleur résiduelle;

**125. « véhicule à carburant de substitution »** : un véhicule à moteur alimenté totalement ou partiellement par un carburant de substitution et qui a fait l'objet d'une réception;

**126. « défaillances »** : les défauts techniques et autres cas d'anomalies constatés lors d'un contrôle technique;

**127. « Défaillances mineures »** : défaillances n'ayant aucune incidence notable sur la sécurité du véhicule ou sur l'environnement, et

autres anomalies mineures;

**128. « Défaillances majeures »** : défaillances susceptibles de compromettre la sécurité du véhicule, d'avoir une incidence négative sur l'environnement, ou de mettre en danger les autres usagers de la route, et autres anomalies plus importantes;

**129. « Défaillances critiques »** : défaillances constituant un danger direct et immédiat pour la sécurité routière ou ayant une incidence sur l'environnement, justifiant qu'un État membre ou ses autorités compétentes puisse interdire l'utilisation du véhicule sur la voie publique;

**130. « véhicule présentant un intérêt historique »** : tout véhicule qui remplit l'ensemble des conditions suivantes:

- il a été construit ou mis en circulation pour la première fois il y a au moins trente ans,
- son type, tel que défini dans le présent article, n'est plus produit,
- il est préservé sur le plan historique et maintenu dans son état d'origine, et aucune modification essentielle n'a été apportée aux caractéristiques techniques de ses composants principaux.

L'autorité wallonne compétente définit ce qu'elle entend par modification essentielle et composants principaux.

### § 3. Relations entre les catégories internationales et nationales de véhicules.

1. la catégorie M1 comprend les voitures, les voitures mixtes et les minibus;
2. la catégorie M2 comprend les autobus et les autocars dont la masse maximale est inférieure ou égale à 5000 kg;
3. la catégorie M3 comprend les autobus et les autocars dont la masse maximale est supérieure à 5000 kg;
4. la catégorie N1 comprend les voitures mixtes aménagées pour le transport de choses, les tracteurs et les camionnettes dont la masse maximale est inférieure ou égale à 3500 kg;
5. la catégorie N2 comprend les camions et les tracteurs dont la masse maximale est supérieure à 3500 kg mais inférieure ou égale à 12.000 kg;
6. la catégorie N3 comprend les camions et les tracteurs dont la masse maximale est supérieure à 12.000 kg;
7. la catégorie O1 comprend les remorques dont la masse maximale est inférieure ou égale à 750 kg;
8. la catégorie O2 comprend les remorques dont la masse maximale est supérieure à 750 kg mais est inférieure ou égale à 3500 kg;
9. la catégorie O3 comprend les remorques et semi-remorques dont la masse maximale est supérieure à 3500 kg. mais est inférieure ou égale à 10.000 kg;
10. la catégorie O4 comprend les remorques et semi-remorques dont la masse maximale est supérieure à 10.000 kg.

## Article 2. Champ d'application

§ 1. Sont soumis aux prescriptions du présent règlement général, les véhicules automobiles circulant sous couvert d'une plaque d'immatriculation belge, ainsi que les remorques belges tirées par eux.

§ 2. Toutefois, des catégories particulières de véhicules ne sont soumises qu'à certaines prescriptions du présent règlement général.

Ce sont :

**1°** Les véhicules **mis en service avant le 15 juin 1968** à l'exclusion des remorques agricoles reprises sous le point 11°.

Ceux-ci sont soumis uniquement aux dispositions des articles 10 § 2, points 9 et 10 § 4, point 1, alinéa 1<sup>er</sup>, 18 § 3, 19 § 3, 20 § 1<sup>er</sup>, alinéa 3, § 2, 21, 22, 23 jusqu'à 23undecies, 24, 25, 26, 28, 31 §§ 1<sup>er</sup>, 3, 4, 32 §§ 1<sup>er</sup>, 2, 3, 34 §§ 1<sup>er</sup>, 3, 36, 39, 40, 54, 55, 56, 67 §§ 1<sup>er</sup>, 4, 70 à 78 du présent arrêté;

**2°** Les véhicules **mis en service après le 15 juin 1968 et avant le 15 juin 1969**.

Ceux-ci sont soumis uniquement aux dispositions des articles 3 à 16ter, 17 à 19, 20§1<sup>er</sup> alinéa 3, §2, 21 à 58, 59§2, §3, §4, §5, 64 §2, §3, 65 à 78 du présent arrêté;

**3°** Les **véhicules de construction spéciale** qui, par construction et d'origine, **ne peuvent dépasser 30 km/h** en palier, ainsi que les remorques de construction spéciale non munies de suspension et dont la vitesse est limitée à 30 km/h.

Ceux-ci sont uniquement soumis aux dispositions des articles 3 § 1, 10 § 4.1, 28, 31, 32, 32bis, 34, 43, 44, 45, 47, 54, 70 et 78 du présent arrêté;

**4°** Les **véhicules de construction spéciale** qui, par construction et d'origine, **peuvent dépasser 30 km/h** en palier, ainsi que les remorques de construction spéciale non munies de suspension et dont la vitesse est supérieure à 30 km/h;

Ceux-ci sont soumis uniquement aux articles 3 § 1, 10 § 4 à 22 et 25 à 82 du présent arrêté;

**5°** Les véhicules immatriculés sous une marque spéciale réservée au **Ministère de la Défense Nationale**.

Ceux-ci sont soumis uniquement aux dispositions des articles 28§1<sup>er</sup>, §2, 43§2, §3, 44§1<sup>er</sup>, 45, 54, 70§2 et 78 du présent arrêté;

**6°** Les véhicules immatriculés sous une **marque d'immatriculation temporaire** ou sous **plaque CD**, ainsi que les **véhicules accidentés** immatriculés sous ces marques.

Ceux-ci sont soumis uniquement aux dispositions des articles 10, § 4; 23 à 23undecies; 24; 26; 28; 30 à 35; 41; 42, alinéas 1<sup>er</sup> à 5; 43 point 1; 44 à 53, 55; 57, §§1<sup>er</sup> à 4; 58; 59; 67; 70; 71 et 78 du présent arrêté;

**7° Région de Bruxelles-Capitale.** Les véhicules mis en circulation depuis plus de trente ans et immatriculés sous une plaque d'immatriculation mentionnée à l'article 4, § 2, de l'arrêté ministériel du 23 juillet 2001 relatif à l'inscription des véhicules, sont uniquement soumis à aux articles 10, § 4, point 1, alinéa 1<sup>er</sup>, 23, 23bis § 1, § 2, § 4 et § 5, 23ter à 23octies, 23novies § 1<sup>er</sup>, § 3 et § 4, 23decies à 26, 42, 45, § 1<sup>er</sup>, 1<sup>o</sup> et 3<sup>o</sup>, 47, § 1<sup>er</sup>, point 1, alinéa 1<sup>er</sup>, 54, § 1<sup>er</sup>, 1<sup>o</sup> et 3<sup>o</sup>, 70, § 2, 77bis, 77ter et 80.

Ces véhicules ne peuvent être utilisés aux fins suivantes :

- usage commercial et professionnel;
- déplacements domicile-travail et domicile-école;
- transports rémunérés et transports gratuits assimilés à des transports rémunérés de personnes;
- usage comme machine ou outil ainsi que pour des missions d'intervention.

Pour les véhicules à chenilles, l'usage est limité aux :

- manifestations d'ancêtres;
- essais réalisés dans un rayon de 3 km du lieu d'entreposage du véhicule.

**7° Région flamande.** Les véhicules mis en circulation depuis plus de vingt-cinq ans qui sont immatriculés sous une plaque d'immatriculation pour véhicules ancêtres en vertu de la réglementation fédérale sont uniquement soumis à l'article 10, § 4, point 1, alinéa 1<sup>er</sup>, article 23, article 23bis § 1, § 2, § 4 et § 5, article 23ter à 23octies, article 23novies § 1<sup>er</sup>, § 3 et § 4, les articles 23decies à 23vicies quater, l'article 23vicies quinquies à 26, article 42, 45, § 1<sup>er</sup>, 1<sup>o</sup> et 3<sup>o</sup>, l'article 47, § 1<sup>er</sup>, point 1, alinéa 1<sup>er</sup>, article 54, § 1<sup>er</sup>, 1<sup>o</sup> et 3<sup>o</sup>, l'article 70, § 2 et à l'article 80 du présent arrêté.

Ces véhicules ne peuvent être utilisés aux fins suivantes :

- usage commercial et professionnel;
- déplacements domicile-travail et domicile-école;
- transports rémunérés et transports gratuits assimilés à des transports rémunérés de personnes;
- usage comme machine ou outil ainsi que pour des missions d'intervention.

Pour les véhicules à chenilles, l'usage est limité aux :

- manifestations d'ancêtres;
- essais réalisés dans un rayon de 3 km du lieu d'entreposage du véhicule.

**7° Région wallonne.** Les véhicules mis en circulation depuis plus de vingt-cinq ans et immatriculés sous l'une des plaques d'immatriculation visées à l'article 4, § 2, de l'arrêté ministériel du 23 juillet 2001 relatif à l'immatriculation de véhicules, sont uniquement soumis aux dispositions des articles 10, § 4, 1, alinéa 1<sup>er</sup>, 23 § 1<sup>er</sup>, § 2, A et D, § 3, § 4, § 5, § 6 et § 7, 23bis, § 1<sup>er</sup>, § 2, § 4, § 5, 23ter, 23quater, 23quinquies, 23sexies, § 1<sup>er</sup>, 1<sup>o</sup>, 2<sup>o</sup>, 4<sup>o</sup> et 6<sup>o</sup>, § 2, § 3 et § 4, 1<sup>o</sup>, 23septies, 23octies, 23novies, § 1<sup>er</sup> et 3, 23decies, 23undecies, 24, 25, 26, 42, 45, § 1<sup>er</sup>, 1<sup>o</sup> et 3<sup>o</sup>, 47, § 1<sup>er</sup>, 1, alinéa 1<sup>er</sup>, 54, § 1<sup>er</sup>, 1<sup>o</sup> et 3<sup>o</sup>, 70, § 2 et 80.

Ces véhicules ne peuvent être utilisés aux fins suivantes :

- usage commercial et professionnel;
- déplacements domicile-travail et domicile-école;
- transports rémunérés et transports gratuits assimilés à des transports rémunérés de personnes;
- usage comme machine ou outil ainsi que pour des missions d'intervention.

Pour les véhicules à chenilles, l'usage est limité aux :

- manifestations d'ancêtres;
- essais réalisés dans un rayon de 3 km du lieu d'entreposage du véhicule.

**8°** Les trains miniatures touristiques et les trains de véhicules composés d'un véhicule tracteur et d'un chariot bâché utilisés comme **attraction à une vitesse maximale de 25 km/h**, à la condition que ces transports soient admis par les autorités communales comme " divertissement public " et qu'ils répondent aux dispositions de l'autorisation communale.

Ceux-ci sont soumis uniquement aux dispositions des articles 28, 31, 32, 32bis, 34, 43, 44, 45, 54 et 70 du présent arrêté.

**9°** Les **remorques agricoles**, construites de façon artisanale, destinées à l'usage du demandeur (en ce compris toutes les

formes d'entraide ou de travail en commun), et destinées à être tractées exclusivement par des véhicules lents à usage agricole, sont soumises uniquement aux prescriptions des articles 3bis, 10 § 2.8, 10 § 2.11, 17, 18, 19§1<sup>er</sup>, 21§1<sup>er</sup>, 22, 23 à 23undecies, 24§§1<sup>er</sup> à 4, 25, 26, 27, 28, 31, 32§5, 32bis, 34§1<sup>er</sup>, 35, 47 à 53, 54§1<sup>er</sup>, 1°, 3°, 5°, §2, §3, §4 et §8, 55, 78, 80 et 81 du présent arrêté.

Ces véhicules ne peuvent faire l'objet d'un commerce.

**10°** Les **remorques agricoles** que des fabricants reconnus ont construites comme " **véhicule unique** " et qui sont destinées à être tractées exclusivement par des véhicules lents à usage agricole sont soumises uniquement aux prescriptions des articles 3bis, 10 § 2.8, 10 § 2.11, 17, 18, 19§1<sup>er</sup>, 21§1<sup>er</sup>, 22, 23 à 23undecies, 24§1<sup>er</sup> à 3, 25, 26, 27, 28, 31, 32§5, 32bis, 34, 35, 47 à 53, 54§1<sup>er</sup>, 1°, 3°, 5°, §2, §3, §4 et §8, 55, 78, 80 et 81 du présent arrêté.

**11°** Les **remorques agricoles** mises en service **avant le 15 juin 1968** pour autant qu'elles aient fait l'objet d'une identification et d'une régularisation soit par un organisme d'inspection automobile, soit par le Ministère de l'Agriculture. Celles-ci sont soumises uniquement aux dispositions des articles 3bis, 10 § 2.8, 10 § 2.9, 10 § 2.10, 21§1<sup>er</sup>, 25, 26§2, 28, 31, 32§1<sup>er</sup>, §2, §3, 34§1<sup>er</sup>, 54§1<sup>er</sup>, 1°, 3°, 5°, 55 et 78 du présent arrêté.

**12°** Les véhicules automobiles utilisés comme véhicules folkloriques et les véhicules qui tractent une remorque folklorique et qui ne se rendent qu'exceptionnellement sur la voie publique, soit à l'occasion de manifestations dûment autorisées, soit pour des essais en vue de ces manifestations, soit pour se rendre à ces manifestations, qui ne dépassent pas une vitesse de 25 km à l'heure, et qui répondent aux dispositions de l'autorisation communale.

Ces véhicules sont uniquement soumis aux dispositions des articles 44, 45, 54 et 70 du présent arrêté.

§ 3. Les **motoculteurs et leurs remorques** sont soumis uniquement aux prescriptions de l'article 3 du présent arrêté.

§ 3bis. Ne sont pas soumis aux prescriptions du présent règlement général : les **véhicules chenillés des forces armées** ainsi que les **véhicules privés des membres de la Force, des membres de l'Elément Civil et des personnes à charge**, immatriculés par le Commandant en Chef des Forces belges en Allemagne, en application des dispositions de l'Accord complétant la Convention entre les Etats Parties au Traité de l'Atlantique Nord sur le Statut de leurs Forces, en ce qui concerne les Forces étrangères stationnées en République fédérale d'Allemagne et le Protocole de signature à l'Accord complémentaire signés à Bonn, le 3 août 1959 et approuvés par la loi du 6 mai 1963.

Le présent arrêté ne s'applique pas non plus aux **quadricycles**, dont la masse à vide est inférieure ou égale à 400 kg (550 kg pour les véhicules affectés au transport de marchandises), non comprise la masse des batteries pour les véhicules électriques, dont la puissance maximale nette du moteur est inférieure ou égale à 15 kW. Ces véhicules sont considérés comme des tricycles.

§ 3ter. Ne sont pas soumis aux prescriptions du présent règlement général : les remorques folkloriques qui ne se rendent qu'exceptionnellement sur la voie publique, soit à l'occasion de manifestations dûment autorisées, soit pour des essais en vue de ces manifestations, soit pour se rendre à ces manifestations, qui ne dépassent pas une vitesse de 25 km à l'heure, et qui répondent aux dispositions de l'autorisation communale.

§ 4. Les véhicules à moteur immatriculés à l'étranger doivent, pour être admis à la circulation sur la voie publique en Belgique, répondre aux conditions reprises dans la Convention internationale sur la circulation routière.

Il en est de même pour les remorques étrangères tirées par eux, ou tirées par un véhicule à moteur immatriculé en Belgique.

En ce qui concerne les masses et dimensions, les véhicules doivent satisfaire aux dispositions de l'article 32bis.

Les véhicules immatriculés à l'étranger, affectés dans le cadre du transport exceptionnel, qui dépassent les valeurs maximales en matière de masses et dimensions prévues à l'article 32bis, peuvent emprunter le réseau routier du territoire belge, selon un itinéraire fixé par le Service Transport Exceptionnel du Service public fédéral Mobilité et Transports, à condition qu'ils soient couverts par une autorisation spéciale de circulation délivrée par l'autorité compétente de leur pays d'immatriculation. Cette autorisation est considérée comme une dérogation à l'article 32bis, au même titre que celle qui serait délivrée conformément à l'article 78, § 1, 2°, b) du présent arrêté.

En ce qui concerne la Région de Bruxelles-Capitale, les mots « du territoire belge » sont remplacés par les mots « en Région bruxelloise » et les mots « le Service Transport Exceptionnel du Service public fédéral Mobilité et Transports » sont remplacés par les mots « le Service Transport Exceptionnel de la Direction Sécurité routière de Bruxelles Mobilité ».

En ce qui concerne la Région flamande, les mots « en Belgique » sont remplacés par les mots « en Région flamande » et les mots « le Service Transport Exceptionnel du Service public fédéral Mobilité et Transports » sont remplacés par les mots « l'Agence ».

Seul l'original de l'autorisation ou une copie certifiée conforme par une autorité compétente du pays d'origine fait foi.

## Chapitre II. Réception

### Article 3. Champ d'application (Région de Bruxelles-Capitale et Région wallonne)

§ 1. Chaque véhicule des catégories M, N, O, T, C, R et S, chaque système, composant ou entité technique destinés à ces véhicules, qui est construit, assemblé ou importé en Belgique sous couvert d'une déclaration pour la consommation, doit être réceptionné par l'autorité compétente.

La réception consiste soit en la vérification de la conformité du véhicule, type de véhicule, système, composant ou entité technique aux prescriptions du présent arrêté, soit en la délivrance de la fiche de réception CE ou nationale, soit en la vérification de la conformité du véhicule, type de véhicule, système, composant ou entité technique avec la fiche de réception qui lui aurait été attribuée par un autre Etat membre.

§ 2. Le présent chapitre s'applique à la réception par type des véhicules conçus et construits en une seule ou en plusieurs étapes pour circuler sur route, ainsi que des systèmes, des composants et des entités techniques conçus et construits pour ces véhicules.

Il s'applique également à la réception individuelle de ces véhicules.

Le présent chapitre s'applique également aux pièces et aux équipements destinés aux véhicules visés.

§ 3. Le présent chapitre ne s'applique pas à la réception par type ni à la réception individuelle des véhicules suivants :

- a) les quadricycles, tels que définis dans la directive 2002/24/CE du Parlement européen et du Conseil du 18 mars 2002 relative à la réception des véhicules à moteur à deux ou trois roues;
- b) les véhicules à chenilles autres que ceux de la catégorie C.

§ 4. Le présent chapitre n'est pas applicable aux véhicules suivants :

- a) les véhicules ayant été mis en service avant le 15 juin 1968 et qui ne devaient pas être couverts par un procès-verbal d'agrément;
- b) les remorques à l'usage exclusif des forains et propres à cette profession;
- c) les véhicules de police fédérale et locale;
- d) les véhicules munis, conformément à la réglementation en vigueur, d'un certificat et d'une marque d'immatriculation d'essai;
- e) le matériel reconnu par l'autorité compétente comme étant de construction spéciale.

En vue d'obtenir cette reconnaissance, le constructeur ou son représentant doit introduire auprès de l'autorité compétente en matière de réception une documentation suffisante pour permettre de déterminer la dénomination exacte du type de véhicule. Cette dernière est sanctionnée par un procès-verbal de dénomination numéroté (P.V.D.).

Cette prescription est d'application pour les véhicules immatriculés à partir du 1<sup>er</sup> janvier 1982.

- f) les véhicules automobiles et leurs remorques circulant exclusivement entre les quais d'embarquement et de débarquement, les dépôts, les hangars et les magasins établis dans les ports maritimes et fluviaux, conformément aux dispositions d'une autorisation communale délivrée à cette fin.

§ 5. La réception individuelle, régie par le présent chapitre, ne s'applique pas pour les véhicules suivants :

- a) les véhicules destinés exclusivement aux courses automobiles sur route;
- b) les prototypes de véhicules utilisés sur route sous la responsabilité d'un constructeur dans le cadre d'un programme d'essai spécifique, à condition qu'ils aient été spécifiquement conçus et construits à cette fin.

Ces véhicules ne peuvent être utilisés que dans les conditions prescrites par l'autorité compétente.

### Article 3. Champ d'application (Région flamande)

§ 1. Chaque véhicule des catégories M, N, O, T, C, R et S, chaque système, composant ou entité technique destinés à ces véhicules, qui est construit, assemblé ou importé en Belgique sous couvert d'une déclaration pour la consommation, doit être réceptionné par l'autorité flamande compétente.

La réception consiste soit en la vérification de la conformité du véhicule, type de véhicule, système, composant ou entité technique aux prescriptions du présent arrêté, soit en la délivrance de la fiche de réception CE ou nationale, soit en la vérification de la conformité du véhicule, type de véhicule, système, composant ou entité technique avec la fiche de réception qui lui aurait été attribuée par un autre Etat membre.

§ 2. Le présent chapitre s'applique à la réception par type des véhicules conçus et construits en une seule ou en plusieurs étapes pour

circuler sur route, ainsi que des systèmes, des composants et des entités techniques conçus et construits pour ces véhicules.

Il s'applique également à la réception individuelle de ces véhicules.

Le présent chapitre s'applique également aux pièces et aux équipements destinés aux véhicules visés.

§ 3. Le présent chapitre ne s'applique pas à la réception par type ni à la réception individuelle des véhicules suivants :

- a) les quadricycles, tels que définis dans la directive 2002/24/CE du Parlement européen et du Conseil du 18 mars 2002 relative à la réception des véhicules à moteur à deux ou trois roues;
- b) les véhicules à chenilles autres que ceux de la catégorie C.

§ 4. Le présent chapitre n'est pas applicable aux véhicules suivants :

- a) les véhicules ayant été mis en service avant le 15 juin 1968 et qui ne devaient pas être couverts par un procès-verbal d'agrément;
- b) les remorques à l'usage exclusif des forains et propres à cette profession;
- c) les véhicules de police fédérale et locale;
- d) les véhicules munis, conformément à la réglementation en vigueur, d'un certificat et d'une marque d'immatriculation d'essai;
- e) le matériel reconnu par l'autorité flamande compétente comme étant de construction spéciale.

En vue d'obtenir cette reconnaissance, le constructeur ou son représentant doit introduire auprès de l'autorité compétente en matière de réception une documentation suffisante pour permettre de déterminer la dénomination exacte du type de véhicule. Cette dernière est sanctionnée par un procès-verbal de dénomination numéroté (P.V.D.).

Cette prescription est d'application pour les véhicules immatriculés à partir du 1<sup>er</sup> janvier 1982.

f) (abrogé)

§ 5. La réception individuelle, régie par le présent chapitre, ne s'applique pas pour les véhicules suivants :

- a) les véhicules destinés exclusivement aux courses automobiles sur route;
- b) les prototypes de véhicules utilisés sur route sous la responsabilité d'un constructeur dans le cadre d'un programme d'essai spécifique, à condition qu'ils aient été spécifiquement conçus et construits à cette fin.

Ces véhicules ne peuvent être utilisés que dans les conditions prescrites par l'autorité flamande compétente.

### **Article 3bis. Réception des tracteurs agricoles et forestiers**

§ 1. La réception des tracteurs agricoles et forestiers consiste soit en la vérification de la conformité du véhicule aux prescriptions du présent arrêté, soit en la délivrance de la fiche de réception CE prévue par la directive 2003/37/CE du Parlement européen et du Conseil du 26 mai 2003 concernant la réception par type des tracteurs agricoles ou forestiers, de leurs remorques et de leurs engins interchangeables tractés, ainsi que des systèmes, composants et entités techniques de ces véhicules, et les remorques conçues et construites spécifiquement pour être tractées par ces véhicules, soit en la vérification de la conformité du véhicule avec la fiche de réception qui lui aurait été attribuée par un autre Etat membre.

En ce qui concerne la réception nationale par type en petites séries et la réception nationale individuelle, les véhicules des catégories T et C dont la demande d'agrément est introduite à partir du 1<sup>er</sup> janvier 2018, ainsi que les véhicules neufs des catégories T et C mis en service à partir du 1<sup>er</sup> janvier 2020, doivent être conformes aux prescriptions des parties V et VI de l'annexe 26 du présent arrêté.

En ce qui concerne la réception nationale par type en petites séries et la réception nationale individuelle, les véhicules des catégories R et S dont la demande d'agrément est introduite à partir du 1<sup>er</sup> janvier 2019, ainsi que les véhicules neufs des catégories R et S mis en service à partir du 1<sup>er</sup> janvier 2020, doivent être conformes aux prescriptions des parties V et VI de l'annexe 26 du présent arrêté.

§ 2. La réception CE des tracteurs agricoles ou forestiers, de leurs remorques et de leurs engins interchangeables tractés, ainsi que des systèmes, composants et entités techniques de ces véhicules doit être effectuée conformément aux dispositions de la directive 2003/37/CE du Parlement européen et du Conseil du 26 mai 2003 concernant la réception par type des tracteurs agricoles ou forestiers, de leurs remorques et de leurs engins interchangeables tractés, ainsi que des systèmes, composants et entités techniques de ces véhicules, et les remorques conçues et construites spécifiquement pour être tractées par ces véhicules et abrogeant la directive 74/150/CEE;

A partir du 1<sup>er</sup> janvier 2016, la réception CE des tracteurs agricoles ou forestiers, de leurs remorques et de leurs engins interchangeables tractés, ainsi que des systèmes, composants et entités techniques de ces véhicules doit être effectuée



conformément aux dispositions du règlement (UE) n°167/2013 du Parlement européen et du Conseil du 5 février 2013 relatif à la réception et à la surveillance du marché des véhicules agricoles et forestiers.

§ 3. Toute demande de réception doit être introduite par le constructeur ou son mandataire auprès de l'autorité compétente en matière de réception.

Elle doit être accompagnée d'une fiche de renseignements et d'une description technique détaillée du véhicule ou de l'élément de véhicule à réceptionner.

Ces pièces doivent être conformes aux dispositions de la directive 2003/37/CE du Parlement européen et du Conseil du 26 mai 2003 précitée.

Pour un même type de véhicule, une demande de réception CE ne peut être introduite si elle a déjà été introduite auprès d'un autre Etat membre.

§ 4. Le demandeur est tenu de faire la preuve que les essais éventuels indispensables ont été effectués.

§ 5. La réception est accordée ou refusée par l'autorité compétente si les tracteurs agricoles ou forestiers, leurs remorques et leurs engins interchangeables tractés ne répondent pas aux dispositions visées au paragraphe 1<sup>er</sup> du présent article.

§ 6. Tout véhicule ou tout élément de véhicule mis en circulation doit rester conforme au type de véhicule ou d'élément de véhicule à réceptionner.

Toute modification du type de véhicule ou d'élément de véhicule qui a fait l'objet de la réception visée au § 5 ainsi que l'arrêt éventuel de la production doivent être notifiés à l'autorité compétente en matière de réception. Celle-ci apprécie s'il s'agit d'une modification nécessitant une nouvelle réception.

§ 7. La réception accordée pour un type de véhicule ou élément de véhicule peut être retirée par l'autorité compétente en matière de réception au cas où ce véhicule ou cet élément de véhicule n'est plus conforme au prototype homologué.

§ 8. Sur requête de l'autorité compétente en matière de réception, le constructeur est tenu de mettre à sa disposition en vue d'essais ou de contrôles de conformité, les véhicules, éléments de véhicules ou dispositifs de série dont le prototype a fait l'objet d'une réception antérieure.

§ 9. Tout refus ou retrait de réception est notifié au constructeur ou à son mandataire. Endéans les huit jours ouvrables qui suivent la date de notification, le constructeur ou son mandataire peut introduire une demande de révision auprès de l'autorité compétente en matière de réception. Cette dernière doit statuer sur cette demande endéans le mois qui suit sa date d'introduction.

§ 10. (Région de Bruxelles-Capitale) Les conditions de réception CE des tracteurs agricoles ou forestiers à roues, de leurs éléments, ou de leurs accessoires de sécurité sont fixées par le Ministre bruxellois.

§ 10. (Région flamande) Les conditions de réception CE des tracteurs agricoles ou forestiers à roues, de leurs éléments, ou de leurs accessoires de sécurité sont fixées par le Ministre flamand.

§ 10. (Région wallonne) Les conditions de réception CE des tracteurs agricoles ou forestiers à roues, de leurs éléments, ou de leurs accessoires de sécurité sont fixées par le Ministre wallon.

#### **Article 4. Procédures de contrôle de conformité**

§ 1. L'autorité compétente en matière de réception prend toutes les mesures nécessaires en vue de vérifier, le cas échéant en coopération avec les autorités compétentes en matière de réception des autres Etats membres, si les mesures adéquates ont été prises pour garantir que le ou les véhicules, systèmes, composants ou, selon le cas, entités techniques produits sont conformes à la fiche de réception.

L'autorité compétente en matière de réception, qui a accordé la réception, peut prendre toutes les mesures nécessaires en ce qui concerne cette réception en vue de vérifier, le cas échéant en coopération avec les autorités compétentes en matière de réception des autres Etats membres, si les mesures visées au paragraphe 1 restent adéquates et si le ou les véhicules, systèmes, composants ou, selon le cas, entités techniques produits demeurent conformes à la fiche de réception.

A cette fin, l'autorité compétente en matière de réception qui a procédé à la réception peut effectuer toutes les vérifications ou tous les essais prescrits dans le présent arrêté ou dans l'un des actes réglementaires énumérés à l'annexe 26 ou à l'annexe 33 de cet arrêté sur des échantillons prélevés dans les locaux du constructeur, y compris les installations de production.

La procédure de contrôle de conformité vise à garantir que chaque véhicule, système, composant et entité technique produit soit conforme à la fiche de réception.

Les procédures comportent deux opérations indissociables l'une de l'autre, à savoir l'évaluation des systèmes de gestion de la qualité, ci-après dénommée "évaluation initiale" et la vérification de l'objet de la réception et des contrôles liés au(x) produit(s), ci-après dénommée "dispositions en matière de conformité".

## § 2. Evaluation initiale

1. Avant de délivrer une réception, l'autorité compétente s'assure de l'existence de mesures et de procédures satisfaisantes aptes à garantir un contrôle effectif, de façon que le ou les composants, systèmes, entités techniques ou véhicules en cause, une fois en production, soient conformes à la fiche de réception.
2. L'autorité compétente en matière de réception vérifie auprès du constructeur ou de son mandataire si l'exigence visée au § 2, alinéa 1 est respectée.
3. L'évaluation initiale et/ou la vérification proprement dites sont effectuées par l'autorité compétente en matière de réception octroyant la réception ou par un organisme agréé agissant au nom des autorités compétentes en matière de réception.
4. Pour décider de la portée de l'évaluation initiale, l'autorité compétente en matière de réception peut tenir compte des informations disponibles concernant:
  - la certification du constructeur qui n'a pas été retenue ou reconnue,
  - dans le cas de la réception d'un composant ou d'une entité technique, les évaluations du système d'assurance de la qualité effectuées par le ou les constructeurs du véhicule dans les locaux du fabricant du composant ou de l'entité technique, conformément à une ou à plusieurs spécifications de l'industrie satisfaisant aux exigences de la norme harmonisée EN ISO 9002:1994 ou de la norme EN ISO 9001:2000, éventuellement en excluant les concepts de conception et de développement, point 7.3 "Satisfaction du client et amélioration continue".
5. L'évaluation initiale et/ou la vérification proprement dite peuvent également être effectuées par les autorités compétentes en matière de réception CE d'un autre Etat membre ou par l'organisme agréé à cet effet par les autorités compétentes délivrant la réception CE, lesquelles établissent une déclaration de conformité indiquant les domaines et les sites de production couverts ainsi que la directive ou le règlement qu'elles estiment intéresser les produits à réceptionner, c'est-à-dire la directive particulière correspondante si le produit à réceptionner est un système, un composant ou une entité technique, et la directive s'il s'agit de tout un véhicule.
6. Dès qu'elle reçoit une demande de déclaration de conformité des autorités compétentes d'un Etat membre délivrant une réception CE, l'autorité compétente en matière de réception CE envoie la déclaration de conformité ou fait savoir qu'elle n'est pas en situation d'établir une telle déclaration.
7. Sur la déclaration de conformité doivent figurer au moins les renseignements suivants:
  - Groupe ou société;
  - Organisme particulier;
  - Usines/ateliers;
  - Gamme de véhicules/composants;
  - Parties évaluées;
  - Documents examinés;
  - Evaluation.
8. L'autorité compétente en matière de réception accepte la certification adéquate du constructeur à la norme harmonisée EN ISO 9002:1994 (qui couvre les sites de production et les produits à réceptionner) ou EN ISO 9001:2000, éventuellement en excluant les concepts de conception et de développement, point 7.3 "Satisfaction du client et amélioration continue", ou à une norme harmonisée satisfaisant aux exigences relatives à l'évaluation initiale.
9. Le constructeur doit fournir toutes les informations nécessaires sur la certification et s'engager à informer de toute modification de sa validité ou de sa portée les autorités compétentes en matière de réception.
10. Aux fins de la réception d'un type de véhicule entier, les évaluations initiales effectuées pour la réception des systèmes, des composants et des entités techniques du véhicule ne doivent pas être répétées, mais doivent être complétées par une évaluation couvrant les sites de production et les activités liés à l'assemblage du véhicule entier et exclues des évaluations antérieures.

## § 3. Dispositions en matière de conformité

1. Tout véhicule, système, composant ou entité technique réceptionné en vertu du présent chapitre ou d'une directive particulière ou d'un règlement particulier doit être construit de façon à être conforme au type réceptionné, c'est-à-dire qu'il doit satisfaire aux exigences visées soit dans le présent arrêté, soit dans la directive ou une des directives particulières ou des règlements particuliers figurant sur la liste exhaustive de l'annexe 26 ou de l'annexe 33.

2. Au moment où elle procède à une réception, l'autorité compétente en matière de réception s'assure de l'existence de dispositions adéquates et de plans de contrôle documentés, à convenir avec le constructeur pour chaque réception, en vue de l'exécution, à intervalle précis, des essais ou des contrôles connexes permettant de vérifier la continuité de la conformité à la fiche de réception.

3. Le détenteur d'une réception doit remplir les conditions suivantes:

1. Il doit s'assurer de l'existence et de l'application de procédures permettant un contrôle effectif de la conformité du ou des produits (véhicules, systèmes, composants ou entités techniques) à la fiche de réception.
2. Il doit avoir accès aux équipements d'essai ou aux autres équipements appropriés nécessaires pour vérifier la conformité à chaque fiche de réception.
3. Il doit s'assurer que les résultats des essais ou des contrôles sont enregistrés, que les documents annexés demeurent disponibles et veiller à garantir la pérennité et l'intégrité de ces informations pendant dix ans.

Dans les 8 jours de la faillite ou de la liquidation, il doit transmettre au curateur ou au liquidateur, selon le cas, le(s) dossier(s) constructeur(s) et la/les fiche(s) de réception.

Les administrateurs sont personnellement responsables de la transmission des documents susmentionnés.

S'il n'y a pas de repreneur dans l'année de la prise de fonction du curateur ou du liquidateur, selon le cas, celui-ci doit transmettre, dans un délai de 8 jours à compter de l'expiration du délai d'un an, les documents susmentionnés à l'autorité compétente en matière de réception.

En cas de reprise, les documents sont transmis au repreneur qui veille à en garantir la pérennité et l'intégrité.

4. Il doit analyser les résultats de chaque type d'essai ou de contrôle, afin de vérifier et d'assurer la stabilité des caractéristiques du produit, moyennant certaines tolérances inhérentes à la production industrielle.
5. Il doit veiller à ce que soient exécutés, pour chaque type de produit, au moins les contrôles prescrits par le présent arrêté, par la directive, ainsi que les essais prévus par les directives particulières ou les règlements particuliers applicables énumérées à la liste exhaustive de l'annexe 26 ou de l'annexe 33 de cet arrêté.
6. Il fait en sorte que tout ensemble d'échantillons ou de pièces se révélant non conformes au terme de l'essai ou du contrôle en question donne lieu à un nouvel échantillonnage et à de nouveaux essais ou contrôles. Toutes les mesures nécessaires doivent être prises pour rétablir la conformité de la production correspondante.
7. Dans le cas d'une réception de véhicule entier, les contrôles visés au point 5 se limitent à ceux permettant de s'assurer du respect des spécifications de construction au regard de la réception, et notamment de la fiche de renseignements visée à l'annexe 25 de cet arrêté et des informations requises pour les certificats de conformité visées à l'annexe 31 de cet arrêté.

#### **§ 4. Vérification permanente**

1. L'autorité compétente en matière de réception peut à tout moment vérifier les méthodes de contrôle de conformité appliquées dans chaque établissement de production.
2. Les dispositions prises viseront normalement à vérifier l'efficacité permanente des procédures d'évaluation initiale et de contrôle de conformité.
3. Les activités de surveillance menées par un organisme de certification désigné ou reconnu suivant les modalités visées au § 2, point 8 doivent être reconnues comme satisfaisant aux exigences du § 4, point 2 en ce qui concerne les procédures établies lors de l'évaluation initiale.
4. La fréquence normale des vérifications exécutées par l'autorité compétente en matière de réception doit permettre de garantir que les contrôles effectués en vertu des § 2 et 3 sont révisés sur une période adaptée au climat de confiance établi par l'autorité compétente en matière de réception et qui ne peut être supérieure à trois ans.
5. Lors de toute visite de surveillance, les archives d'essai et de contrôle et les archives de production doivent être mises à la disposition de l'inspecteur, notamment celles des essais et des contrôles documentés, conformément au § 3, point 2.
6. Lorsque la nature de l'essai le permet, l'inspecteur peut choisir des échantillons au hasard aux fins d'essai dans le laboratoire du constructeur ou dans ceux du service technique. Le nombre minimal d'échantillons peut être fixé à la lumière des résultats de la vérification opérée par le constructeur lui-même.

7. Lorsque le niveau de contrôle apparaît insuffisant, ou lorsqu'il semble nécessaire de vérifier la validité des essais effectués en application du § 4 point 5, l'inspecteur choisit des échantillons qui seront envoyés au service technique ayant procédé aux essais de réception.

8. Lorsqu'une visite d'inspection ou de surveillance met en lumière des résultats non satisfaisants, l'autorité compétente en matière de réception veille à ce que les mesures nécessaires soient prises pour rétablir la conformité de la production dans les plus brefs délais.

### **Article 4bis Région de Bruxelles-Capitale. Frais**

1. Les frais de réception et la délivrance de tout document y afférent sont à charge du demandeur et font l'objet d'un barème établi par arrêté du Gouvernement bruxellois.

Les frais relatifs aux essais, en ce compris les essais éventuellement imposés par l'autorité compétente en matière de réception, effectués auprès des services techniques ou des organismes désignés par lui sont à charge du demandeur.

2. Pour les remorques agricoles visées à l'article 2, § 2, 8° et 9°, l'autorité bruxelloise compétente désigne les organismes habilités à procéder à la constitution du dossier technique nécessaire à la délivrance de l'attestation tenant lieu de procès-verbal de réception et de certificat de conformité.

Les frais relatifs à la constitution du dossier technique par les organismes désignés ainsi que les frais de contrôle et la délivrance de tout document y afférent, sont à charge du demandeur et sont fixés par arrêté du Gouvernement bruxellois.

### **Article 4bis Région flamande. Frais**

Les frais de réception et de délivrance de chaque document y afférent sont à charge du demandeur et sont fixés dans l'arrêté du Gouvernement flamand du 18 novembre 2022 fixant le montant et le mode de paiement des redevances pour la réception des véhicules à moteur. Les frais pour les tests, y compris les tests imposés, le cas échéant, par l'instance de réception, sont à la charge du demandeur.

### **Article 4bis Région wallonne. Frais**

1. Les frais de réception et la délivrance de tout document y afférent sont à charge du demandeur et font l'objet d'un barème établi par le Gouvernement wallon.

Les frais relatifs aux essais, en ce compris les essais éventuellement imposés par l'autorité compétente en matière de réception, effectués auprès des services techniques ou des organismes désignés par lui sont à charge du demandeur.

2. Pour les remorques agricoles visées à l'article 2, § 2, 8° et 9°, l'autorité wallonne compétente désigne les organismes habilités à procéder à la constitution du dossier technique nécessaire à la délivrance de l'attestation tenant lieu de procès-verbal de réception et de certificat de conformité.

Les frais relatifs à la constitution du dossier technique par les organismes désignés ainsi que les frais de contrôle et la délivrance de tout document y afférent, sont à charge du demandeur et sont fixés par le Gouvernement wallon.

### **Article 4ter Région de Bruxelles-Capitale. Examen du prototype**

Le demandeur doit, aux fins des examens et essais jugés nécessaires, mettre à la disposition de l'autorité bruxelloise compétente ou d'un service technique ou de tout autre organisme désigné par l'autorité bruxelloise compétente, aux endroits, jours et heures déterminés:

1. un exemplaire du véhicule, de la remorque, du système, du composant et de l'entité technique, suivant les instructions reçues;
2. le personnel qualifié indispensable pour assurer la conduite du véhicule pendant les essais d'agrément et pour procéder à tout démontage du véhicule, de la remorque, du système, du composant et de l'entité technique jugé nécessaire;
3. l'outillage indispensable à tous démontages éventuels;
4. les pièces nécessaires aux essais ou examens particuliers.

Les véhicules munis d'une convocation à cette fin, peuvent circuler sur la voie publique sans être couverts par le certificat de contrôle technique prévu à l'article 24, pour autant qu'ils se déplacent uniquement en application des dispositions du présent article et dans les conditions spécifiées à ladite convocation.

### **Article 4ter Région flamande. Examen du prototype**

Le demandeur doit, aux fins des examens et essais jugés nécessaires, mettre à la disposition de l'autorité flamande compétente ou d'un service technique ou de tout autre organisme désigné par l'autorité flamande compétente, aux endroits, jours et heures déterminés:

1. un exemplaire du véhicule, de la remorque, du système, du composant et de l'entité technique, suivant les instructions reçues;

2. le personnel qualifié indispensable pour assurer la conduite du véhicule pendant les essais d'agrément et pour procéder à tout démontage du véhicule, de la remorque, du système, du composant et de l'entité technique jugé nécessaire;
3. l'outillage indispensable à tous démontages éventuels;
4. les pièces nécessaires aux essais ou examens particuliers.

Les véhicules munis d'une convocation à cette fin, peuvent circuler sur la voie publique sans être couverts par le certificat de visite prévu à l'article 24, pour autant qu'ils se déplacent uniquement en application des dispositions du présent article et dans les conditions spécifiées à ladite convocation.

### Article 4ter Région wallonne. Examen du prototype

Le demandeur doit, aux fins des examens et essais jugés nécessaires, mettre à la disposition de l'autorité wallonne compétente ou d'un service technique ou de tout autre organisme désigné par l'autorité wallonne compétente, aux endroits, jours et heures déterminés:

1. un exemplaire du véhicule, de la remorque, du système, du composant et de l'entité technique, suivant les instructions reçues;
2. le personnel qualifié indispensable pour assurer la conduite du véhicule pendant les essais d'agrément et pour procéder à tout démontage du véhicule, de la remorque, du système, du composant et de l'entité technique jugé nécessaire;
3. l'outillage indispensable à tous démontages éventuels;
4. les pièces nécessaires aux essais ou examens particuliers.

Les véhicules munis d'une convocation à cette fin, peuvent circuler sur la voie publique sans être couverts par le certificat de visite prévu à l'article 24, pour autant qu'ils se déplacent uniquement en application des dispositions du présent article et dans les conditions spécifiées à ladite convocation.

### Article 5. Introduction de la demande de réception

§ 1. La demande de réception doit être introduite en double exemplaire, au moyen du formulaire prévu à cette fin par l'autorité compétente.

En ce qui concerne la Région de Bruxelles-Capitale, le mot « bruxelloise » est inséré entre le mot « autorité » et le mot « compétente ».

En ce qui concerne la Région flamande, le mot « flamande » est inséré entre le mot « autorité » et le mot « compétente ».

En ce qui concerne la Région wallonne, le mot « wallonne » est inséré entre le mot « autorité » et le mot « compétente ».

Elle doit comprendre les documents visés au § 3 et le dossier constructeur complet, reprenant, selon le type de réception sollicité, les renseignements visés à l'article 7.

#### § 2. Personnes habilitées pour introduire des demandes de réception.

1. Sont seuls habilités à introduire les demandes de réception:

- 1° pour les constructeurs établis dans la Communauté, le constructeur ou un mandataire désigné par lui;
- 2° pour les constructeurs établis en dehors de la Communauté, le mandataire visé à l'article 6 § 4.

2. Le constructeur notifie à l'autorité compétente en matière de réception les nom, raison sociale ou adresse d'un ou des mandataires qu'il a désigné(s) en vertu du § 2, point 1.

Pour toute demande de réception, le mandataire engage la responsabilité pleine et entière du constructeur tant au niveau de la conception que de la réalisation du véhicule.

3. La signature de toute personne autorisée à introduire une demande de réception doit être déposée auprès de l'autorité compétente en matière de réception.

§ 3. La demande doit être accompagnée des documents suivants, dans le cas d'une réception nationale:

1. le certificat du constructeur, lequel doit mentionner, pour chaque véhicule ou remorque soumis à réception:

- la masse en charge maximale techniquement admissible (M);
- la masse maximale techniquement admissible sur l'essieu (m);
- la masse maximale techniquement admissible sur un groupe d'essieux ( $\mu$ );
- la masse maximale techniquement admissible sur le point d'attelage d'une semi-remorque ou d'une remorque à essieu central.

Pour les véhicules automobiles, il doit être spécifié s'ils peuvent ou non être affectés au transport de personnes.

Lorsque la traction de remorques est admise par le constructeur, la masse en charge maximale techniquement admissible (MC) de

l'ensemble de véhicules doit également être indiqué.

Pour les véhicules construits en vue d'une utilisation spéciale, le constructeur peut garantir, en outre, les masses déterminées en tenant compte d'une vitesse limitée à 25 km/h.

Le certificat du constructeur doit porter les nom, prénoms et signature d'une personne techniquement qualifiée, ainsi que le cachet officiel du constructeur.

## 2. la preuve que le demandeur exerce effectivement la profession de constructeur.

Cette preuve peut être fournie au moyen d'un extrait du registre de commerce, des annexes au Moniteur belge publiant en entier ou sous forme d'extrait pertinent de l'acte constitutif de la société ainsi que ses modifications ou, lorsqu'il s'agit d'un constructeur étranger, de ce qui en tient lieu.

## 3. la justification de garanties suffisantes.

Cette justification doit comprendre une description des moyens dont le constructeur dispose pour concevoir, réaliser et garantir des types de véhicules, remorques, systèmes, composants ou entités techniques, selon le cas, offrant toute sécurité à l'usage et répondant aux exigences applicables en matière de construction de véhicules. Il doit également être démontré que le constructeur dispose du personnel qualifié nécessaire pour établir les essais, calculs et plans demandés et pour remplir les diverses formalités de réception.

L'autorité compétente peut exempter en tout ou en partie de cette justification la personne qui apporte la preuve qu'elle a construit et livré en Belgique, entre le 1<sup>er</sup> janvier 1963 et le 1<sup>er</sup> janvier 1968, au moins cinquante véhicules appartenant aux catégories visées à la demande de reconnaissance.

En ce qui concerne la Région de Bruxelles-Capitale, le mot « bruxelloise » est inséré entre le mot « autorité » et le mot « compétente ».

En ce qui concerne la Région flamande, le mot « flamande » est inséré entre le mot « autorité » et le mot « compétente ».

En ce qui concerne la Région wallonne, le mot « wallonne » est inséré entre le mot « autorité » et le mot « compétente ».

## 4. un formulaire prévu par l'autorité compétente donnant les nom, prénoms, fonction et type de signature de la ou des personnes techniquement qualifiées, capables d'engager valablement le constructeur, ainsi que d'un exemplaire du cachet officiel du constructeur.

En ce qui concerne la Région de Bruxelles-Capitale, le mot « bruxelloise » est inséré entre le mot « autorité » et le mot « compétente ».

En ce qui concerne la Région wallonne, le mot « flamande » est inséré entre le mot « autorité » et le mot « compétente ».

En ce qui concerne la Région wallonne, le mot « wallonne » est inséré entre le mot « autorité » et le mot « compétente ».

## Article 6. Responsabilité des constructeurs

§ 1. Le constructeur est responsable en matière de réception, de tous les aspects du processus de réception et de la conformité de la production, qu'il soit ou non directement associé à toutes les étapes de la construction d'un véhicule, d'un système, d'un composant ou d'une entité technique.

§ 2. Dans le cas d'une réception par type multiétape, chaque constructeur est responsable de la réception et de la conformité de la production des systèmes, des composants ou des entités techniques ajoutés lors de l'étape de réalisation du véhicule dont il est chargé.

§ 3. Le constructeur qui modifie un véhicule, des composants ou des systèmes déjà réceptionnés est responsable de la réception et de la conformité de la production de ce ou ces véhicules, composants et systèmes.

§ 4. Aux fins du présent chapitre, tout constructeur établi en dehors de la Communauté désigne un mandataire établi dans la Communauté pour le représenter auprès des autorités compétentes en matière de réception.

## Article 7. Déroulement des procédures de réception par type

### § 1. Procédures à suivre aux fins de la réception par type de véhicules

1. Le constructeur peut opter pour l'une des procédures suivantes:

a) la réception par type par étapes;

**b)** la réception par type en une seule étape;

**c)** la réception par type mixte.

**2.** Toute demande de réception par type par étapes est constituée du dossier constructeur contenant les renseignements exigés à l'annexe 25 et est accompagnée par la série complète des fiches de réception par type requises au titre de chacun des actes réglementaires applicables énumérés à l'annexe 26 ou à l'annexe 33.

Dans le cas de la réception par type d'un système ou d'une entité technique conformément aux actes réglementaires applicables, l'autorité compétente en matière de réception a accès au dossier de réception concerné jusqu'au moment où la réception est délivrée ou refusée.

**3.** La demande de réception par type en une seule étape est constituée du dossier constructeur contenant les informations pertinentes exigées à l'annexe 23, en liaison avec les actes réglementaires visés à l'annexe 26 ou à l'annexe 33 et, le cas échéant, à la partie II de l'annexe 25.

**4.** Dans le cas d'une procédure de réception par type mixte, l'autorité compétente en matière de réception peut dispenser un constructeur de l'obligation de fournir une ou plusieurs fiches de réception par type de systèmes, à condition que soient joints au dossier constructeur les renseignements, visés à l'annexe 23, qui sont requis pour la réception de ces systèmes lors de la phase de réception du véhicule, auquel cas chacune des fiches de réception par type concernées par la dispense est remplacée par un rapport d'essai.

**5.** Sans préjudice des points 2, 3 et 4, les informations suivantes sont fournies aux fins de la réception par type multiétape:

**a)** lors de la première étape, les parties du dossier constructeur et les fiches de réception par type exigées pour un véhicule complet qui sont applicables à l'état d'avancement du véhicule de base;

**b)** lors de la deuxième étape et des étapes suivantes, les parties du dossier constructeur et les fiches de réception par type qui sont applicables au stade de la construction en cours, ainsi qu'un exemplaire de la fiche de réception par type du véhicule émise à l'étape de construction précédente; le constructeur fournit en outre une description détaillée des modifications ou des compléments éventuels qu'il a apportés au véhicule.

Les informations prévues aux points a) et b) peuvent être fournies conformément à la procédure de réception par type mixte décrite au point 4.

**6.** Le constructeur introduit la demande de réception auprès de l'autorité compétente en matière de réception. Une seule demande peut être déposée pour un type donné de véhicule et elle ne peut être introduite si elle a déjà été introduite dans un autre Etat membre.

Une demande distincte doit être introduite pour chaque type à réceptionner.

**7.** L'autorité compétente en matière de réception peut, par une demande motivée, inviter le constructeur à fournir toutes les informations complémentaires nécessaires pour prendre une décision concernant les essais requis ou pour faciliter la réalisation de ces essais.

**8.** Le constructeur met à la disposition de l'autorité compétente en matière de réception autant de véhicules que nécessaire pour permettre le bon déroulement de la procédure de réception par type.

**9.** Dans le cas d'une demande de réception d'un véhicule complet, l'autorité compétente en matière de réception:

**a)** vérifie que toutes les fiches de réception délivrées au titre des actes réglementaires qui sont applicables pour la réception des véhicules concernent le type de véhicule en question et correspondent aux exigences prescrites;

**b)** s'assure que, par rapport à la documentation, la (les) spécification(s) et les données contenues dans la partie I de la fiche de renseignements afférente aux véhicules figurent dans le dossier de réception et dans les fiches de réception délivrées au titre des actes réglementaires pertinents et, lorsqu'un numéro de rubrique de la partie I de la fiche de renseignements ne figure pas dans le dossier des réceptions délivrées au titre de l'un quelconque des actes réglementaires, confirme que l'élément ou la caractéristique pertinente est conforme aux indications du dossier constructeur;

**c)** effectue, ou fait effectuer, sur un échantillon de véhicules du type à réceptionner, des inspections d'éléments et de systèmes en vue de vérifier si le (les) véhicule(s) est (sont) construit(s) conformément aux données figurant dans le dossier de réception authentifié en ce qui concerne les fiches de réception pertinentes;

**d)** effectue, ou fait effectuer, le cas échéant, les contrôles d'installation nécessaires en ce qui concerne les entités techniques;

**e)** effectue, ou fait effectuer, le cas échéant, les contrôles nécessaires eu égard à la présence des dispositifs de dégivrage

et de désembuage du pare-brise, de lave-glaces et d'essuie-glaces.

10. Le nombre de véhicules à inspecter au titre du point 9, sous c), doit permettre une vérification adéquate des différentes combinaisons à réceptionner, selon les critères suivants:

Catégorie du véhicule	M1	M2	M3	N1	N2	N3	O1	O2	O3	O4
Critères										
Moteur	X	X	X	X	X	X	-	-	-	-
Boîte de vitesse	X	X	X	X	X	X	-	-	-	-
Nombre d'essieux	-	X	X	X	X	X	X	X	X	X
Essieux moteurs (nombre, emplacement, interconnexion)	X	X	X	X	X	X	-	-	-	-
Essieux directeurs (nombre et emplacement)	X	X	X	X	X	X	X	X	X	X
Type de carrosserie	X	X	X	X	X	X	X	X	X	X
Nombre de portes	X	X	X	X	X	X	X	X	X	X
Côté de conduite	X	X	X	X	X	X	-	-	-	-
Nombre de sièges	X	X	X	X	X	X	-	-	-	-
Niveau d'équipement	X	X	X	X	X	X	-	-	-	-

11. S'il n'y a de certificats de réception pour aucun des actes réglementaires applicables, l'autorité compétente en matière de réception:

- a) fait procéder aux essais et aux contrôles exigés par chacun des actes réglementaires pertinents;
- b) vérifie si le véhicule est conforme au dossier constructeur et s'il satisfait aux exigences techniques de chacun des actes réglementaires pertinents;
- c) effectue, ou fait effectuer, le cas échéant, les contrôles d'installation nécessaires en ce qui concerne les entités techniques;
- d) effectue, ou fait effectuer, le cas échéant, les contrôles nécessaires eu égard à la présence des dispositifs de dégivrage et de désembuage du pare-brise, de lave-glaces et d'essuie-glaces.

## §2. Procédure à suivre aux fins de la réception par type de systèmes, de composants ou d'entités techniques

1. Le constructeur introduit la demande auprès de l'autorité compétente en matière de réception. Une seule demande peut être déposée pour un type donné de système, de composant ou d'entité technique et elle ne peut être introduite si elle a déjà été introduite dans un autre Etat membre. Une demande distincte doit être introduite pour chaque type à réceptionner.
2. La demande est accompagnée du dossier constructeur, dont le contenu est précisé dans le présent arrêté, les directives particulières ou les règlements particuliers.
3. L'autorité compétente en matière de réception peut, par une demande motivée, inviter le constructeur à fournir toutes les informations complémentaires nécessaires pour prendre une décision concernant les essais requis ou pour faciliter la réalisation de ces essais.
4. Le constructeur met à la disposition de l'autorité compétente en matière de réception autant de véhicules, de composants ou d'entités techniques que l'imposent le présent arrêté, les directives particulières ou les règlements particuliers applicables aux fins de la réalisation des essais requis.

## §3. Dispositions spécifiques relatives aux véhicules

1. L'autorité compétente en matière de réception accorde une réception pour:

- a) un type de véhicule conforme aux informations contenues dans le dossier constructeur et qui satisfait aux exigences techniques spécifiées par le présent arrêté ou les actes réglementaires applicables énumérés à l'annexe 26 selon qu'est demandée une réception nationale ou une réception CE;
- b) un type de véhicule à usage spécial conforme aux informations contenues dans le dossier constructeur et satisfaisant aux exigences techniques spécifiées par le présent règlement ou par les actes réglementaires applicables énumérés à l'annexe 33 selon qu'est demandée une réception nationale ou une réception CE.

Les procédures décrites au § 1, points 9, 10 et 11 s'appliquent.

2. L'autorité compétente en matière de réception accorde une réception par type multiétape pour un type de véhicule incomplet ou complété conforme aux informations contenues dans le dossier constructeur et qui satisfait aux exigences techniques spécifiées par le présent arrêté ou par les actes réglementaires applicables énumérés à l'annexe 26 ou à l'annexe 33, selon



qu'est demandée une réception nationale ou une réception CE, en fonction de l'état d'achèvement du véhicule.

La réception par type multiétape s'applique aussi aux véhicules complets convertis ou modifiés par un autre constructeur.

Les procédures décrites au § 6 s'appliquent.

**3.** Pour tout type de véhicule, l'autorité compétente en matière de réception:

- a) remplit toutes les rubriques correspondantes de la fiche de réception par type, y compris la fiche des résultats d'essais qui y est annexée, conformément au modèle figurant à l'annexe 30;
- b) établit ou vérifie l'index du dossier de réception;
- c) envoie, sans retard injustifié, la fiche remplie, accompagnée de ses annexes, au demandeur.

**4.** Dans le cas d'une réception par type dont la validité, en application de l'article 11 (technologies ou concepts nouveaux), de l'article 12 (véhicules produits en petites séries) ou de l'annexe 33 (véhicules à usage spécial), fait l'objet de restrictions ou pour laquelle il a été dérogé à certaines dispositions des actes réglementaires, la fiche de réception par type mentionne ces restrictions ou dérogations.

**5.** Lorsque les informations contenues dans le dossier constructeur prévoient des dispositions applicables aux véhicules à usage spécial comme indiqué à l'annexe 33, la fiche de réception par type mentionne ces dispositions.

**6.** Lorsque le constructeur opte pour la procédure de réception par type mixte, l'autorité compétente en matière de réception remplit, dans la partie III de la fiche de renseignements, dont le modèle figure à l'annexe 25, les références des rapports d'essais établis au titre d'actes réglementaires pour lesquels aucune fiche de réception par type n'est disponible.

**7.** Au cas où le constructeur opte pour la procédure de réception par type en une seule étape, l'autorité compétente en matière de réception dresse la liste des actes réglementaires applicables, suivant le modèle reproduit à l'appendice de l'annexe 28, et joint cette liste à la fiche de réception par type.

#### **§ 4. Dispositions spécifiques relatives aux systèmes, aux composants ou aux entités techniques**

**1.** L'autorité compétente en matière de réception accorde une réception par type pour un système conforme aux informations contenues dans le dossier constructeur et qui satisfait aux exigences techniques prévues par la directive particulière ou le règlement particulier applicable, comme il est indiqué à l'annexe 26 ou à l'annexe 33.

**2.** L'autorité compétente en matière de réception accorde une réception CE par type de composant ou d'entité technique pour un composant ou une entité technique conforme aux informations contenues dans le dossier constructeur et qui satisfait aux exigences techniques de la directive particulière ou du règlement particulier applicable, comme il est indiqué à l'annexe 26.

**3.** Lorsque des composants ou des entités techniques, qu'ils soient ou non destinés à la réparation, à l'entretien ou à la maintenance, sont également couverts par une réception par type de système se rapportant à un véhicule, il n'est pas nécessaire de procéder à une réception supplémentaire de composant ou d'entité technique, sauf si l'acte réglementaire applicable l'exige.

**4.** Lorsqu'un composant ou une entité technique ne remplit sa fonction ou ne présente une caractéristique spécifique qu'en liaison avec d'autres éléments du véhicule et que, de ce fait, la conformité aux exigences ne peut être vérifiée que lorsque le composant ou l'entité technique fonctionne en liaison avec ces autres éléments du véhicule, la portée de la réception par type du composant ou de l'entité technique est limitée en conséquence.

Dans de tels cas, la fiche de réception par type doit mentionner toute restriction d'utilisation éventuelle et indiquer les conditions particulières d'installation. Lorsque l'installation d'un tel composant ou d'une telle entité technique est réalisée par le constructeur du véhicule, le respect de ces éventuelles restrictions d'utilisation ou conditions d'installation est vérifié lors de la réception du véhicule.

#### **§ 5. Essais requis pour la réception par type**

**1.** Le respect des prescriptions techniques prévues dans le présent arrêté, dans la Directive et dans les actes réglementaires énumérés à l'annexe 26 est prouvé par des essais appropriés effectués par les services techniques désignés.

Les procédures d'essai ainsi que les équipements et outils spécifiques nécessaires pour réaliser ces essais sont décrits dans chacun des actes réglementaires.

**2.** Les essais requis sont effectués sur des véhicules, des composants et des entités techniques qui sont représentatifs du type à réceptionner.

Toutefois, le constructeur peut sélectionner, en accord avec l'autorité compétente en matière de réception, un véhicule, un système, un composant ou une entité technique qui, tout en n'étant pas représentatif du type à réceptionner, combine un certain

nombre des caractéristiques les plus défavorables en ce qui concerne le niveau requis de performances. Les méthodes virtuelles d'essai peuvent être utilisées pour aider à la prise de décision pendant le processus de sélection.

3. En remplacement des procédures d'essai visées au point 1 et en accord avec l'autorité compétente en matière de réception, des méthodes virtuelles d'essai peuvent être utilisées à la demande du constructeur en ce qui concerne les actes réglementaires énumérés à l'annexe 38.

4. Les conditions générales que les méthodes virtuelles d'essai doivent remplir sont énoncées à l'appendice 1 de l'annexe 38.

Pour chacun des actes réglementaires énumérés à l'annexe 38, les conditions d'essai spécifiques et les dispositions administratives y relatives sont énoncées à l'appendice 2 de cette annexe.

## § 6. Procédures à suivre au cours de la réception multiétape

### 1. Généralités

1.1. Pour se dérouler dans de bonnes conditions, le processus de réception multiétape exige une action concertée de tous les constructeurs intéressés. A cette fin, avant de délivrer une réception pour une première étape ou une étape ultérieure, les autorités compétentes s'assurent de l'existence de dispositions adéquates entre les différents constructeurs en ce qui concerne la fourniture et l'échange des documents et des informations nécessaires pour garantir que le véhicule complété satisfasse aux exigences du présent arrêté ou de tous les actes réglementaires applicables visés aux annexes 26 ou 33 selon qu'est demandée une réception nationale ou CE. Ces données doivent notamment porter sur les réceptions des systèmes, des composants ou des entités techniques concernés et sur les éléments faisant partie intégrante du véhicule incomplet, mais sans encore avoir été réceptionnés.

1.2. Les réceptions visées au présent paragraphe sont délivrées en fonction du stade de construction actuelle du type de véhicule et englobent toutes les réceptions délivrées pour l'étape antérieure.

1.3. Au cours d'une réception multiétape, chaque constructeur est responsable de la réception et de la conformité de la production de tous les systèmes, composants ou entités techniques fabriqués par lui ou ajoutés par lui à l'étape précédente. Il n'est pas responsable des éléments qui ont été réceptionnés au cours d'une étape antérieure, sauf s'il modifie les parties du véhicule au point de rendre non valable la réception délivrée précédemment.

### 2. Procédures

Les autorités compétentes en matière de réception:

- a) vérifient que toutes les fiches de réception par type délivrées conformément aux actes réglementaires qui sont applicables pour la réception par type de véhicules couvrent le type de véhicule dans son état d'achèvement et correspondent aux exigences prescrites;
- b) veillent à ce que toutes les données nécessaires, compte tenu de l'état d'achèvement du véhicule, figurent au dossier constructeur;
- c) veillent, en ce qui concerne la documentation, à ce que la (les) spécification(s) relative(s) aux véhicules et les données contenues dans la partie I du dossier constructeur figurent dans les données contenues dans les dossiers de réception et dans les fiches de réception par type, en fonction des actes réglementaires pertinents; et dans le cas d'un véhicule complet, lorsqu'un numéro d'ordre au sens de la partie I du dossier constructeur ne figure pas au dossier de réception relatif à un acte réglementaire, confirment que la partie ou la caractéristique en cause sont conformes aux indications contenues dans le dossier constructeur;
- d) effectuent, ou font effectuer sur un échantillon de véhicules du type à réceptionner, des inspections de parties ou de systèmes en vue de vérifier si le(s) véhicule(s) est (sont) construit(s) conformément aux données du dossier de réception authentifié en ce qui concerne les réceptions délivrées au titre de tous les actes réglementaires applicables;
- e) effectuent ou font effectuer, le cas échéant, les vérifications d'installation nécessaires en ce qui concerne les entités techniques.

3. Le nombre de véhicules à inspecter aux fins du point 2, d), doit permettre un contrôle adéquat des différentes combinaisons à réceptionner, en fonction de l'état d'achèvement du véhicule et des critères suivants:

- moteur,
- boîte de vitesses,
- essieux moteurs (nombre, emplacement, interconnexion),
- essieux directeurs (nombre et emplacement),
- types de carrosserie,
- nombre de portes,
- côté de conduite,

- nombre de sièges,
- niveau d'équipement.

#### 4. Identification du véhicule

##### 4.1. Numéro d'identification du véhicule

a) Le numéro d'identification du véhicule de base (NIV) prescrit par la directive 76/114/CEE est conservé tout au long des étapes ultérieures du processus de réception pour garantir la traçabilité du processus.

b) Toutefois, au stade ultime de l'achèvement, le constructeur concerné par cette étape peut remplacer, en accord avec les autorités compétentes en matière de réception, les première et deuxième parties du numéro d'identification du véhicule par son propre code de constructeur et le code d'identification du véhicule, à la seule condition que le véhicule soit immatriculé sous son propre nom commercial. Dans un tel cas, le numéro d'identification du véhicule complet du véhicule de base n'est pas effacé.

##### 4.2. Plaque supplémentaire du constructeur

Au cours de la deuxième étape, et des étapes ultérieures, outre la plaque obligatoire visée dans la directive 76/114/CEE (dans sa dernière version), chaque constructeur applique sur le véhicule une plaque supplémentaire, dont le modèle figure à l'appendice de l'annexe 39 de cet arrêté. Cette plaque est solidement fixée, à un endroit bien visible et facilement accessible, sur une partie du véhicule non susceptible d'être remplacée au cours de l'utilisation du véhicule. Cette plaque doit présenter d'une manière claire et indélébile les informations suivantes, dans l'ordre où elles sont énumérées ci-dessous:

- nom du constructeur,
- sections 1, 3 et 4 du numéro de réception CE,
- étape de réception,
- numéro d'identification du véhicule,
- masse maximale admissible en charge du véhicule (uniquement lorsque cette valeur s'est modifiée pendant l'étape de réception actuelle.),
- masse maximale admissible en charge de la combinaison (lorsqu'une remorque peut être attelée au véhicule) (uniquement lorsque cette valeur s'est modifiée pendant l'étape de réception actuelle.),
- masse maximale admissible sur chaque essieu, en commençant par l'essieu avant (uniquement lorsque cette valeur s'est modifiée pendant l'étape de réception actuelle.),
- dans le cas d'une semi-remorque ou d'une remorque à essieu central, masse maximale admissible sur le dispositif d'attelage (uniquement lorsque cette valeur s'est modifiée pendant l'étape de réception actuelle).

Sauf indication contraire dans ce qui précède, la plaque doit satisfaire aux exigences de la directive 76/114/CEE.

### Article 8. Modification d'une réception

§ 1. Toute modification apportée par le constructeur à la fabrication du modèle déjà réceptionné et qui est de nature à modifier une donnée quelconque de la fiche de réception, doit être portée à la connaissance de l'autorité compétente en matière de réception.

Cette modification est sanctionnée soit par une nouvelle fiche de réception, soit par une annexe ou une dérogation à cette dernière.

Une demande de modification d'une réception est soumise exclusivement à l'autorité compétente qui a procédé à la réception originelle.

Le constructeur informe sans tarder l'autorité compétente qui a accordé la réception de toute modification des informations consignées dans le dossier de réception. L'autorité compétente décide de la procédure à suivre. Si nécessaire, l'autorité compétente peut décider, en consultant le constructeur, qu'une nouvelle réception doit être octroyée.

Si l'autorité compétente en matière de réception estime qu'une modification justifie de nouvelles inspections ou de nouveaux essais, elle en informe le constructeur. Les procédures visées aux §§ 2 et 3 ne s'appliquent qu'après que les nouvelles inspections ou les nouveaux essais requis ont été effectués de façon satisfaisante.

#### § 2. Dispositions spécifiques relatives aux véhicules en cas de modification de la réception CE

1. Lorsque des informations consignées dans le dossier de réception ont été modifiées, la modification est considérée comme une "révision".

Dans un tel cas, l'autorité compétente en matière de réception émet, si nécessaire, la page révisée du dossier de réception en indiquant clairement sur chaque page révisée la nature de la modification, ainsi que la date de la révision. Une version consolidée et mise à jour du dossier de réception, accompagnée d'une description détaillée des modifications, est considérée comme satisfaisant à cette exigence.

2. Une révision est considérée comme une "extension" lorsque, outre les dispositions du point 1 :

- a) de nouvelles inspections ou de nouveaux essais sont nécessaires;
- b) une des informations consignées sur la fiche de réception, à l'exception de ses annexes, a été modifiée;
- c) de nouvelles prescriptions entrent en vigueur au titre de l'un des actes réglementaires applicables au véhicule réceptionné.

Dans de tels cas, l'autorité compétente en matière de réception émet une fiche de réception révisée, assortie d'un numéro d'extension, qui augmente en fonction du nombre d'extensions successives déjà octroyées.

La fiche de réception indique clairement le motif de l'extension ainsi que la date de nouvelle publication.

3. Chaque fois que des pages modifiées ou une version consolidée et mise à jour sont publiées, l'index du dossier de réception annexé à la fiche de réception est modifié en conséquence de façon à indiquer la date de l'extension ou de la révision la plus récente ou celle de la consolidation la plus récente de la version mise à jour.

4. La réception d'un type de véhicule ne doit pas être modifiée lorsque les nouvelles prescriptions visées au point 2, c), ne concernent pas, d'un point de vue technique, le type de véhicule en question ou s'appliquent à des catégories de véhicules autres que la catégorie dont il relève.

### **§ 3. Dispositions spécifiques relatives aux systèmes, aux composants ou aux entités techniques en cas de modification des réceptions CE par type**

1. Si des informations consignées dans le dossier de réception ont été modifiées, la modification est considérée comme une "révision".

Dans un tel cas, l'autorité compétente en matière de réception émet, si nécessaire, les pages révisées du dossier de réception en indiquant clairement sur chaque page révisée la nature de la modification, ainsi que la date de la révision. Une version consolidée et mise à jour du dossier de réception, accompagnée d'une description détaillée des modifications, est considérée comme satisfaisant à cette exigence.

2. La révision est considérée comme une "extension" si, outre les dispositions du point 1 :

- a) de nouvelles inspections ou de nouveaux essais sont nécessaires;
- b) une des informations consignées sur la fiche de réception, à l'exception de ses annexes, a été modifiée;
- c) de nouvelles prescriptions entrent en vigueur au titre de l'un des actes réglementaires applicables au système, au composant ou à l'entité technique réceptionné.

Dans ce cas, l'autorité compétente en matière de réception émet une fiche de réception révisée, assortie d'un numéro d'extension, qui augmente en fonction du nombre d'extensions successives déjà octroyées. Lorsque la modification est rendue nécessaire du fait de l'application du point 2, c), la troisième partie du numéro de réception est mise à jour.

La fiche de réception indique clairement le motif de l'extension ainsi que la date de révision.

3. Chaque fois que des pages modifiées ou une version consolidée et mise à jour sont émises, l'index du dossier de réception annexé à la fiche de réception est modifié en conséquence de façon à indiquer la date de l'extension ou de la révision la plus récente ou celle de la consolidation la plus récente de la version mise à jour.

### **§ 4. Délivrance et notification des modifications**

1. Dans le cas d'une extension, l'autorité compétente en matière de réception met à jour toutes les rubriques correspondantes de la fiche de réception, ses annexes et l'index du dossier de réception. La fiche mise à jour et ses annexes sont délivrées au demandeur sans retard injustifié.

2. Dans le cas d'une révision, les documents révisés ou la version consolidée et mise à jour, selon le cas, y compris l'index révisé du dossier de réception, sont délivrés au demandeur par l'autorité compétente en matière de réception sans retard injustifié.

3. L'autorité compétente en matière de réception notifie toute modification apportée aux réceptions CE par type à ses homologues des autres Etats membres.

**§ 5.** Toute transformation effectuée à un véhicule de telle façon qu'il ne soit plus conforme à la fiche de réception est matérialisée par une dérogation à cette dernière.

Par transformations, il faut entendre des changements profonds au niveau, par exemple, de la direction, du système de suspension, d'émission ou de freinage, ou des changements fondamentaux au niveau du châssis ou de la carrosserie autoportante, contraires à la fiche de réception, au procès-verbal d'agrément (PVA) ou certificat de conformité (C.O.C.) existants.

Si la transformation est effectuée par une personne autre que le constructeur ou son mandataire, la demande n'est prise en considération que moyennant l'accord de ce constructeur ou de son mandataire.

L'accord du constructeur ou de son mandataire n'est pas requis si la transformation consiste en l'adjonction d'organes ou en la modification ou en l'enlèvement du réservoir d'essence en vue de l'installation d'un équipement LPG ou NGV.

L'accord du constructeur ou de son mandataire n'est pas requis si la transformation consiste en une modification effectuée dans le cadre de la procédure de réception multi étape visée à l'article 7, § 6.

Les transformations autres que celles visées aux alinéas 4 et 5 qui ne nécessitent pas l'accord du constructeur seront déterminées par le Ministre compétent pour la circulation routière.

En ce qui concerne la Région de Bruxelles-Capitale, les mots « Ministre compétent pour la circulation routière » sont remplacés par les mots « Ministre bruxellois ».

En ce qui concerne la Région flamande, les mots « Ministre compétent pour la circulation routière » sont remplacés par les mots « Ministre flamand ».

En ce qui concerne la Région wallonne, les mots « Ministre compétent pour la circulation routière » sont remplacés par les mots « Ministre wallon ».

§ 6. La transformation de véhicules automobiles en remorques et inversement est interdite.

§ 7. La transformation d'un élément quelconque d'un véhicule déjà en service en vue d'obtenir une augmentation du poids maximal autorisé, est interdite.

Cette interdiction ne concerne pas les transformations dans le but de rétablir les poids garantis par le constructeur lorsque ceux-ci ont été réduits lors de la réception et à la condition que la demande en soit introduite endéans les trois mois qui suivent la délivrance de la fiche de réception.

§ 8. Lorsqu'en vertu de l'article 2, § 2, 1° et 2°, certains articles ne sont pas d'application pour les véhicules visés par cette même référence, les organes de ceux-ci qui doivent être remplacés ou subir une réparation importante doivent après réparation être conformes aux prescriptions de ces articles.

§ 9. Lorsqu'une remorque agricole visée à l'article 2, § 2, 8° et 9° ayant fait l'objet d'une attestation tenant lieu de fiche de réception et de certificat de conformité, subit une modification qui est de nature à modifier une donnée quelconque de l'attestation, ou fait l'objet d'une cession, cette modification ou cession doit être portée à la connaissance de l'autorité compétente en matière de réception. Cette modification ou cession doit être sanctionnée par une nouvelle attestation, délivrée dans les conditions fixées par l'autorité compétente.

## Article 9. Validité d'une réception par type

§ 1. La validité d'une réception par type d'un véhicule expire en tout état de cause dans chacun des cas suivants:

- a) de nouvelles prescriptions deviennent obligatoires pour l'immatriculation, la vente ou la mise en service de véhicules neufs au titre de tout acte réglementaire applicable au véhicule réceptionné et il n'est pas possible de mettre la réception à jour en conséquence;
- b) la production du type de véhicule réceptionné est arrêtée de manière définitive et volontaire;
- c) la validité de la réception arrive à son terme en vertu d'une restriction particulière.

§ 2. Lorsqu'une seule variante d'un type déterminé ou une version d'une variante perd sa validité, la perte de validité de la réception par type du véhicule en question se limite à cette variante ou version spécifique.

§ 3. Lorsque la production d'un type de véhicule donné est définitivement arrêtée, le constructeur le notifie à l'autorité compétente en matière de réception qui a octroyé la réception par type pour ledit véhicule. Lorsqu'elle reçoit cette notification, l'autorité en informe ses homologues des autres Etats membres dans un délai de vingt jours ouvrables.

Les dispositions relatives aux véhicules de fin de série prévues à l'article 14, § 2 ne s'appliquent à l'arrêt de la production que dans les circonstances visées au paragraphe 1, point a).

§ 4. Sans préjudice du paragraphe 3, lorsqu'une réception par type d'un véhicule va perdre sa validité, le constructeur en fait part à l'autorité compétente en matière de réception qui a octroyé la réception par type.

L'autorité compétente en matière de réception communique sans retard toutes les informations utiles à ses homologues des autres Etats membres pour permettre, s'il y a lieu, l'application des dispositions relatives aux véhicules de fin de série prévues à l'article 14, § 2. Cette communication inclut notamment la date de fabrication ainsi que le numéro d'identification du dernier véhicule produit.

## Article 10. Fiche de réception, certificat de conformité et marquage

### § 1<sup>er</sup>. Fiche de réception

La réception d'un véhicule, d'un type de véhicule, d'une remorque, d'un système, d'un composant ou d'une entité technique est sanctionnée par une fiche de réception conforme à l'annexe 28.

La fiche de réception ne peut avoir d'effet rétroactif.

La délivrance de la fiche de réception et de tout document y afférent n'engage pas la responsabilité de l'autorité compétente et ne diminue en rien celle du demandeur.

En ce qui concerne la Région de Bruxelles-Capitale, le mot « bruxelloise » est inséré entre le mot « autorité » et le mot « compétente ».

En ce qui concerne la Région flamande, le mot « flamande » est inséré entre le mot « autorité » et le mot « compétente ».

En ce qui concerne la Région wallonne, le mot « wallonne » est inséré entre le mot « autorité » et le mot « compétente ».

### § 2. Certificat de conformité

1. Le constructeur délivre, en sa qualité de détenteur d'une réception par type d'un véhicule, un certificat de conformité conforme au modèle figurant à l'annexe 31, pour accompagner chaque véhicule complet, incomplet ou complété qui est fabriqué conformément au type de véhicule réceptionné.

Dans le cas d'un véhicule incomplet ou complété, le constructeur indique, à la page 2 du certificat de conformité, uniquement les éléments qui ont été ajoutés ou modifiés au stade considéré de la réception, et, le cas échéant, annexe au certificat tous les certificats de conformité qui ont été délivrés au stade antérieur.

2. Le certificat de conformité est conçu de manière à exclure toute falsification. A cette fin, le papier utilisé est protégé soit par des représentations graphiques en couleur, soit par un filigrane correspondant à la marque d'identification du fabricant.

Seules les personnes dûment autorisées par le constructeur qualifié ou le mandataire visé à l'article 5, § 2 sont habilitées à signer les certificats de conformité, pour autant que leurs signatures aient été déposées auprès de l'autorité compétente en matière de réception conformément à l'article 5, § 2 du présent arrêté.

3. Le certificat de conformité est entièrement rempli et ne prévoit pas d'autres restrictions concernant l'utilisation du véhicule que celles spécifiées dans un acte réglementaire.

4. Le certificat de conformité, tel que décrit à l'annexe 31, partie I, pour les véhicules réceptionnés conformément aux dispositions de l'article 11, § 2 (technologies et concepts nouveaux), comporte dans son intitulé la mention "pour les véhicules complets/complétés, réceptionnés par type en application de l'article 11 (réception provisoire)".

5. Le certificat de conformité, tel que décrit à l'annexe 31, partie I, pour les véhicules réceptionnés par type conformément à l'article 12 (petites séries), comporte dans son intitulé la mention "Pour les véhicules complets/complétés, réceptionnés par type en petites séries" et, tout près de cette mention, l'année de production suivie d'un numéro séquentiel, compris entre 1 et la limite indiquée dans le tableau figurant à l'annexe 34, identifiant, pour chaque année de production, la position du véhicule dans la production attribuée à l'année concernée.

6. Le constructeur est seul habilité à délivrer un duplicata du certificat de conformité. Il doit délivrer un duplicata conforme au certificat de conformité original, à la demande du détenteur du véhicule ou de toute personne intéressée. La mention "duplicata" doit apparaître clairement sur le recto de tout duplicata.

7. Tout véhicule neuf vendu en Belgique doit être pourvu d'un certificat de conformité. Chaque vendeur de véhicule neuf est tenu de remettre ce certificat à l'acheteur au moment de la vente.

8. Pour les véhicules importés à l'état neuf ou à l'état usagé et mis en circulation pour la première fois en Belgique, ainsi que pour les véhicules visés à l'article 2, § 2, 5°, et destinés à être mis en circulation sous une marque d'immatriculation ordinaire, qui ne font pas l'objet d'un certificat de conformité délivré par le constructeur qualifié ou le mandataire visé à l'article 5, § 2, la preuve doit être apportée qu'ils répondent aux prescriptions réglementaires qui leur sont applicables en vertu de l'article 2.

En vue de fournir cette preuve, ces véhicules doivent être présentés à un des organismes agréés par le Ministre compétent pour la circulation routière pour l'inspection automobile, qui procédera à l'identification du véhicule et contrôlera le respect des dispositions réglementaires auxquelles il est soumis.

Si le véhicule satisfait à ces dispositions, l'autorité compétente délivre un document attestant la conformité du véhicule aux prescriptions du présent arrêté.

En ce qui concerne la Région de Bruxelles-Capitale, les mots « Ministre compétent pour la circulation routière » sont remplacés par les mots « Ministre bruxellois » et le mot « bruxelloise » est inséré entre le mot « autorité » et le mot « compétente ».

En ce qui concerne la Région flamande, les mots « Ministre compétent pour la circulation routière » sont remplacés par les mots « Ministre flamand » et le mot « flamande » est inséré entre le mot « autorité » et le mot « compétente ».

En ce qui concerne la Région wallonne, les mots « compétent pour la circulation routière » sont remplacés par les mots « wallon » et le mot « wallonne » est inséré entre le mot « autorité » et le mot « compétente ».

**9.** Lorsque le véhicule est vendu en Belgique pour être immatriculé pour la première fois sous une marque d'immatriculation ordinaire, le vendeur est tenu de remettre ce document à l'acheteur au moment de la vente.

Pour les véhicules mis en service pour la première fois après le 15 juin 1969, ce document tient lieu de certificat de conformité.

**10.** Le certificat de conformité ou l'attestation en tenant lieu doit:

- a) toujours accompagner le véhicule auquel il se rapporte, même en cas de changement de détenteur;
- b) à l'occasion du contrôle technique être présenté à toute demande du personnel de l'organisme agréé par le Ministre compétent pour la circulation routière pour l'inspection automobile.

En ce qui concerne la Région de Bruxelles-Capitale, les mots « Ministre compétent pour la circulation routière » sont remplacés par les mots « Ministre bruxellois ».

En ce qui concerne la Région flamande, les mots « Ministre compétent pour la circulation routière » sont remplacés par les mots « Ministre flamand ».

En ce qui concerne la Région wallonne, les mots « compétent pour la circulation routière » sont remplacés par les mots « wallon ».

Les véhicules importés précédemment immatriculés dans un autre Etat membre de l'Union européenne ne sont toutefois pas soumis à l'obligation de production du certificat de conformité. Si le certificat d'immatriculation de ces véhicules est illisible ou incomplet conformément à l'annexe 1<sup>re</sup> de la Directive 1999/37/CE du Conseil du 29 avril 1999 relative aux documents d'immatriculation des véhicules, le certificat de conformité peut être sollicité. L'absence de certificat de conformité ne pourra toutefois pas donner lieu à une sanction.

### § 3. Marque de réception CE par type

1. Le constructeur d'un composant ou d'une entité technique faisant ou non partie d'un système appose sur chaque composant ou entité technique fabriqué conformément au type réceptionné la marque de réception CE par type, requise par la directive particulière ou le règlement particulier applicable.
2. Lorsque l'apposition d'une marque de réception CE par type n'est pas requise, le constructeur appose au moins sa marque de fabrique ou de commerce et le numéro du type et/ou un numéro d'identification.
3. La marque de réception CE par type est conforme aux prescriptions de l'appendice de l'annexe 29.

### § 4. Identification des véhicules

#### 1. Numéro de châssis.

Tout châssis ou véhicule doit être pourvu d'un numéro, considéré comme numéro de châssis, différent pour chaque véhicule d'une même marque et qui ne peut être composé au total de moins de trois et de plus de dix-sept lettres ou chiffres.

Ces signes doivent avoir une hauteur d'au moins 7 mm et doivent être séparés de toutes autres inscriptions de manière qu'aucun doute ne soit possible.

Lors de l'introduction de la demande de réception, le demandeur doit joindre un modèle du numéro de châssis ainsi que la signification des différents symboles le constituant.

Le modèle de tous les chiffres et lettres utilisés doit être communiqué à l'autorité compétente en matière de réception.

Seul ce numéro peut être repris sur les documents officiels, sous la rubrique "Numéro de châssis ". Il doit y être repris en entier.

Le numéro de châssis doit être frappé lisiblement par le constructeur, le mandataire ou par une personne dûment autorisée par ceux-ci ou, à défaut, par l'autorité compétente en matière de réception ou une personne dûment autorisée par elle, dans un longeron ou, à défaut de longerons, dans une pièce importante d'ossature de la carrosserie de manière qu'il ne puisse disparaître en cas d'accident léger. Aucune autre personne ne peut frapper, effacer ou modifier le numéro de châssis.

L'emplacement du numéro de châssis est approuvé par l'autorité compétente.

Le numéro de châssis doit rester parfaitement visible et ne peut être caché par l'aménagement ultérieur du véhicule.

Lorsqu'elle estime que le numéro de châssis d'une remorque ou d'une semi-remorque peut prêter à confusion, l'autorité compétente peut imposer qu'un numéro de châssis déterminé soit frappé ou enlevé.

En ce qui concerne la Région de Bruxelles-Capitale, le mot « bruxelloise » est inséré entre le mot « autorité » et le mot « compétente ».

En ce qui concerne la Région flamande, le mot « flamande » est inséré entre le mot « autorité » et le mot « compétente ».

En ce qui concerne la Région wallonne, le mot « wallonne » est inséré entre le mot « autorité » et le mot « compétente ».

## 2. Plaque d'identification

Le constructeur ou son mandataire doit indiquer d'une façon inaltérable, sur une plaque soudée ou rivée en un endroit du véhicule facilement accessible ou sur une étiquette plastique se détruisant lors de son enlèvement:

soit 1°:

- la marque et le type du véhicule;
- le numéro de châssis;
- le numéro du procès-verbal d'agrément pour les véhicules soumis à l'agrément;
- la M.M.A. du véhicule et du train pour les voitures. Lorsque la voiture ne peut être utilisée pour la traction d'une remorque, la mention "Nihil" sera reprise à la case réservée à l'indication de la M.M.A. du train.

Les données de cette plaque d'identification doivent être rédigées en une des langues nationales.

soit 2° les données suivantes dans l'ordre que voici:

- le nom du constructeur;
- le numéro de la fiche de réception;
- le numéro de châssis;
- la masse maximale autorisée du véhicule;
- la masse maximale autorisée du train de véhicules;
- la masse maximale autorisée pour chacun des essieux, les données étant indiquées de l'avant vers l'arrière.

Les essieux doivent être numérotés dans le même ordre.

Dans le cas d'une semi-remorque, le poids maximal autorisé du premier essieu doit être mentionné sous le point d'appui.

Le constructeur peut aussi mentionner le numéro du procès-verbal d'agrément sur une plaque qui ne fait pas partie de la plaque d'identification.

Pour les remorques et semi-remorques, la plaque d'identification doit se trouver sur le châssis ou sur une pièce importante d'ossature pour les carrosseries autoportantes.

Lorsqu'il s'agit d'un véhicule importé à l'état usagé, mis en service pour la première fois en Belgique, l'importateur de ce véhicule doit apposer lui-même la plaque d'identification décrite au 1°. Cette plaque ne peut toutefois être apposée qu'à la condition que le véhicule en cause soit déjà muni par le constructeur ou le mandataire d'une plaque comportant au moins les marque, type et numéro de châssis du véhicule.

La plaque apposée par l'importateur du véhicule sera validée, dans les conditions fixées par le Ministre compétent pour la circulation routière, par un poinçon d'un organisme agréé par lui pour l'inspection automobile.

En ce qui concerne la Région de Bruxelles-Capitale, les mots « Ministre compétent pour la circulation routière » sont remplacés par les mots « Ministre bruxellois ».



En ce qui concerne la Région flamande, les mots « Ministre compétent pour la circulation routière » sont remplacés par les mots « Ministre flamand ».

En ce qui concerne la Région wallonne, les mots « compétent pour la circulation routière » sont remplacés par les mots « wallon ».

3. Pour les remorques agricoles visées à l'article 2, § 2, 8° et 9°, l'identification du véhicule se fait par application d'une plaque métallique soudée ou rivée en un endroit du véhicule facilement accessible.

Toutes les demandes impliquées doivent être faites auprès du Service Public Fédéral Mobilité et Transports – Direction Générale Mobilité et Sécurité Routière – Service Véhicules, dont les bureaux sont établis à City Atrium – Rue du Progrès 56, à 1210 Bruxelles.

Sur cette plaque figurera:

1° s'il s'agit d'une remorque construite par ou pour le compte d'un agriculteur:

- les mentions: remorque agricole catégorie artisanale,
- le n° de la fiche de réception,
- le n° de châssis.

2° s'il s'agit d'une remorque construite comme véhicule unique par un constructeur reconnu:

- les mentions: remorque agricole catégorie unique,
- le n° de P.V.A.,
- le n° de châssis.

En ce qui concerne la Région de Bruxelles-Capitale, les mots « du Service Public Fédéral Mobilité et Transports - Direction Générale Mobilité et Sécurité Routière - Service Véhicules, dont les bureaux sont établis à City Atrium - Rue du Progrès 56, à 1210 Bruxelles » sont remplacés par les mots « de l'autorité compétente en matière de réception ».

En ce qui concerne la Région flamande, le membre de phrase « du Service Public Fédéral Mobilité et Transports - Direction Générale Mobilité et Sécurité Routière - Service Véhicules, dont les bureaux sont établis à City Atrium - Rue du Progrès 56, à 1210 Bruxelles » est remplacé par les mots « de l'autorité compétente en matière de réception ».

En ce qui concerne la Région wallonne, les mots « du Service public fédéral Mobilité et Transports - Direction générale Mobilité et Sécurité routière - Service Véhicules, dont les bureaux sont établis à City Atrium - rue du Progrès 56 à 1210 Bruxelles » sont remplacés par les mots « de l'autorité compétente en matière de réception ».

## Article 11. Dérogations pour des technologies ou des concepts nouveaux

§ 1. A la demande du constructeur, les autorités compétentes en matière de réception peuvent accorder une réception CE par type pour un type de système, de composant ou d'entité technique faisant intervenir des technologies ou des concepts incompatibles avec un ou plusieurs des actes réglementaires mentionnés à l'annexe 26, partie I, à condition que la Commission européenne ait donné son autorisation.

§ 2. Dans l'attente de la décision d'octroyer ou non l'autorisation, l'autorité compétente en matière de réception peut accorder une réception provisoire, dont la validité est limitée au territoire belge, pour un type de véhicule couvert par la dérogation demandée et qui expire de plein droit en cas de refus d'autorisation de la Commission européenne d'accorder la réception CE par type définitive pour le type de véhicule concerné.

§ 3. L'autorité compétente en matière de réception peut décider discrétionnairement d'accepter que la réception provisoire accordée par un autre état membre de la Communauté, telle que visée au paragraphe 2, ait effet sur le territoire belge.

## Article 12. Véhicules produits en petites séries

### § 1. Réception CE par type de petites séries

1. A la demande du constructeur et dans les limites quantitatives fixées à l'annexe 34, partie A, section 1, l'autorité compétente en matière de réception accorde, selon la procédure prévue à l'article 7, paragraphe 1, point 4, une réception CE par type pour un type de véhicule satisfaisant au moins aux exigences figurant à l'annexe 26, partie I, dans l'appendice.

2. Le point 1 ne s'applique pas aux véhicules à usage spécial.

3. Les fiches de réception CE par type sont numérotées conformément à l'annexe 29.

### § 2. Réception nationale par type de petites séries

1. Dans le cas de véhicules produits dans les limites quantitatives fixées au point A, 2 et au point C de l'annexe 34, l'autorité

compétente en matière de réception peut dispenser de l'application d'une ou de plusieurs dispositions d'un ou de plusieurs actes réglementaires mentionnés à l'annexe 26 ou à l'annexe 33, à condition de prévoir d'autres exigences pertinentes.

Par "autres exigences" on entend des dispositions administratives et des exigences techniques visant à garantir un niveau de sécurité routière et de protection de l'environnement équivalent, dans toute la mesure du possible, au niveau prévu par les dispositions de l'annexe 26 ou de l'annexe 33, selon le cas.

L'annexe 26 détermine les conditions minimales auxquelles doivent répondre les véhicules produits en petites séries. L'autorité compétente en matière de réception peut décider, dans les limites fixées à l'alinéa 1<sup>er</sup>, moyennant une décision dûment motivée, d'ajouter ou de supprimer certaines exigences figurant à l'annexe 26, partie III et partie V.

2. Dans le cas des véhicules visés au point 1, une dispense de l'application d'une ou de plusieurs dispositions du présent chapitre peut être accordée, sur base d'une décision dûment motivée.

3. Aux fins de la réception par type de véhicules au titre du présent article, les autorités compétentes en matière de réception acceptent des systèmes, des composants ou des entités techniques qui ont fait l'objet d'une réception par type conformément aux actes réglementaires mentionnés à l'annexe 26.

4. La fiche de réception par type précise la nature des dérogations accordées en application des points 1 et 2.

La fiche de réception par type, dont le modèle figure à l'annexe 28, ne porte pas l'intitulé "fiche de réception CE par type de véhicule". Toutefois, les fiches de réception par type sont numérotées conformément à l'annexe 29.

5. La validité de la réception par type est limitée au territoire de l'Etat membre qui l'a accordée. Toutefois, à la demande du constructeur, l'autorité compétente en matière de réception envoie, par courrier recommandé ou par courrier électronique, un exemplaire de la fiche de réception par type et de ses annexes à ses homologues des Etats membres désignés par le constructeur.

Dans un délai de soixante jours ouvrables à compter de la date à laquelle le courrier a été reçu, l'autorité compétente en matière de réception décide d'accepter ou de refuser la réception. Elle fait officiellement part de sa décision à l'autorité compétente en matière de réception visée au premier alinéa.

L'autorité compétente en matière de réception peut refuser la réception par type au motif que les dispositions techniques en vertu desquelles le véhicule a été réceptionné dans un autre Etat membre ne sont pas équivalentes aux dispositions techniques applicables en Belgique.

6. Lorsqu'un demandeur qui souhaite vendre, immatriculer ou mettre en service un véhicule dans un autre Etat membre le sollicite, l'autorité compétente en matière de réception si elle a accordé la réception lui fournit un exemplaire de la fiche de réception par type ainsi que du dossier de réception.

La vente, l'immatriculation ou la mise service du véhicule peut être refusée au motif que les dispositions techniques en vertu desquelles le véhicule a été réceptionné dans un autre Etat membre ne sont pas équivalentes aux dispositions techniques applicables en Belgique.

## Article 13. Réceptions individuelles

§ 1. L'autorité compétente en matière de réception peut dispenser un véhicule donné, qu'il soit unique ou non, de l'application d'une ou de plusieurs dispositions du présent chapitre ou d'un ou de plusieurs des actes réglementaires mentionnés à l'annexe 26 ou à l'annexe 33, et imposer le respect d'autres exigences.

Toute décision de dispense quant à l'application des dispositions visées au premier alinéa doit être dûment motivée.

Par "autres exigences" on entend des dispositions administratives et des exigences techniques visant à garantir un niveau de sécurité routière et de protection de l'environnement équivalent, dans toute la mesure du possible, au niveau prévu par les dispositions de l'annexe 26 ou de l'annexe 33, selon le cas.

L'annexe 26 détermine les conditions minimales auxquelles doivent répondre le véhicule objet de la réception individuelle. L'autorité compétente en matière de réception peut décider, dans les limites fixées à l'alinéa 1<sup>er</sup>, moyennant une décision dûment motivée, d'ajouter ou de supprimer certaines exigences figurant à l'annexe 26, partie IV et VI.

§ 2. L'autorité compétente en matière de réception accepte toute réception CE par type de systèmes, de composants ou d'entités techniques en lieu et place des autres exigences.

§ 3. La demande de réception individuelle est introduite par le constructeur, par le propriétaire du véhicule ou par une personne agissant en leur nom, à la condition que celle-ci soit établie dans la Communauté.

§ 4. L'autorité compétente en matière de réception accorde une réception individuelle si le véhicule est conforme à la description jointe à la demande et satisfait aux exigences techniques applicables et elle délivre une fiche de réception individuelle.

La présentation de la fiche de réception individuelle est établie sur le modèle de la fiche de réception CE par type figurant à l'annexe 28 et contient au moins les renseignements nécessaires pour remplir la demande d'immatriculation conformément aux dispositions du chapitre 2 de l'arrêté royal du 20 juillet 2001 relatif à l'immatriculation des véhicules.

La fiche de réception individuelle ne porte pas l'intitulé "réception CE de véhicule".

La fiche de réception individuelle mentionne le numéro d'identification du véhicule concerné.

§ 5. La validité de la réception individuelle est limitée au territoire de l'Etat membre qui l'a accordée.

Lorsqu'un demandeur souhaite vendre, immatriculer ou mettre en service dans un autre Etat membre un véhicule pour lequel a été obtenue une réception individuelle, l'autorité compétente en matière de réception lui fournit, à sa demande, une déclaration mentionnant les dispositions techniques en vertu desquelles ledit véhicule a été réceptionné.

S'agissant d'un véhicule pour lequel une réception individuelle a été accordée par un autre Etat membre, l'autorité compétente en matière de réception autorise la vente, l'immatriculation ou la mise en service de ce véhicule à moins que les dispositions techniques en vertu desquelles le véhicule a été réceptionné ne soient pas équivalentes aux dispositions techniques applicables en Belgique.

§ 6. A la demande du constructeur ou du propriétaire du véhicule, l'autorité compétente en matière de réception accorde une réception individuelle à tout véhicule conforme aux dispositions du présent chapitre et des actes réglementaires mentionnés à l'annexe 26 ou à l'annexe 33, selon le cas.

§ 7. Les dispositions du présent article peuvent être appliquées aux véhicules qui ont fait l'objet d'une réception par type conformément au présent chapitre et qui ont été modifiés avant leur première immatriculation ou entrée en service.

§ 8. La procédure prévue au présent article peut s'appliquer à un véhicule donné au cours des étapes successives de sa réalisation conformément à une procédure de réception par type multiétape.

§ 9. La procédure prévue au présent article ne peut pas remplacer une étape intermédiaire dans le déroulement normal d'une procédure de réception par type multiétape et n'est donc pas applicable aux fins de l'obtention de la réception de première étape d'un véhicule.

## **Article 14. Immatriculation, vente et mise en service**

### **§ 1. Immatriculation, vente et mise en service de véhicules**

1. Sans préjudice des dispositions de l'article 15, § 1 et 2, l'immatriculation des véhicules et la vente ou la mise en service n'est possible que si ces véhicules sont accompagnés d'un certificat de conformité en cours de validité délivré conformément à l'article 10, § 2.

Dans le cas de véhicules incomplets, la vente est autorisée mais l'immatriculation permanente ou la mise en service peut être refusée tant qu'ils demeurent incomplets.

2. Est interdite la livraison d'un véhicule des catégories M, N, O, T, C, R et S qui n'est pas en tous points conforme à la fiche de réception, à moins que, avant la livraison, il n'ait été convenu, par écrit, entre parties, que le véhicule considéré n'est pas destiné à être utilisé sur la voie publique.

3. Est interdite la mise en circulation sur la voie publique d'un véhicule des catégories M, N, O, T, C, R et S qui n'est pas en tous points conforme à la fiche de réception.

4. Est interdite la mise en circulation sur la voie publique des véhicules de construction spéciale visés à l'article 3, § 4, point e, dont le type n'a pas fait l'objet d'un procès-verbal de dénomination ou qui ne correspond pas entièrement à celui repris à la documentation dont il est question à ce même point.

5. Les véhicules qui sont dispensés de l'obligation relative au certificat de conformité ne peuvent être immatriculés, vendus ou mis en service que s'ils sont conformes aux exigences techniques applicables au présent chapitre.

6. En ce qui concerne les véhicules produits en petites séries, le nombre de véhicules immatriculés, vendus ou mis en service au cours d'une seule année ne peut pas dépasser le nombre d'unités mentionné à l'annexe 34, partie A.

7. La livraison à l'état neuf par le constructeur ou son mandataire de véhicules certifiés conformes à un type de véhicule réceptionné et portant le numéro de la fiche de réception correspondant à ce type, doit se faire pendant une période de six ans à dater du premier jour du mois qui suit la délivrance de ladite réception.

Au-delà de la période de six ans, le type de véhicule est considéré comme ne répondant plus à la législation et toute livraison à l'état neuf de véhicules conformes à ce type est interdite. Si le constructeur désire maintenir la commercialisation d'un type de véhicules après la période de six ans, il doit solliciter une nouvelle réception basée sur la législation en vigueur à ce moment.

**8.** La mise en circulation à l'état neuf d'un véhicule conforme à un type de véhicule réceptionné doit avoir lieu au cours de la période de sept ans qui suit le premier jour du mois qui suit la délivrance de la fiche de réception se rapportant à ce type de véhicule.

**9.** La mise en circulation en Belgique à l'état usagé de véhicules importés qui sont âgés de plus de sept ans est autorisée pour autant qu'ils soient conformes à une fiche de réception et que la première mise en circulation à l'étranger ait eu lieu au cours d'une période de sept ans à dater du premier jour du mois qui suit la délivrance de cette fiche de réception.

**10.** Lorsque les circonstances le justifient, l'autorité compétente peut prolonger les délais prévus aux points 7, 8 et 9 d'une durée de deux ans.

Cette prolongation ne peut être accordée que sur demande soit du constructeur ou de son mandataire dans les cas visés par les points 7 et 8, soit du propriétaire ou de l'importateur dans les cas visés par le point 9.

En ce qui concerne la Région de Bruxelles-Capitale, le mot « bruxelloise » est inséré entre le mot « autorité » et le mot « compétente ».

En ce qui concerne la Région flamande, le mot « flamande » est inséré entre le mot « autorité » et le mot « compétente ».

En ce qui concerne la Région wallonne, le mot « wallonne » est inséré entre le mot « autorité » et le mot « compétente ».

**11.** La livraison et la première mise en circulation de véhicules ou de remorques sous un procès-verbal d'agrément délivré en vertu du règlement général annexé à l'arrêté du Régent du 22 mai 1947, ou sous une des listes annuelles qui étaient établies par l'Administration de la Réglementation de la Circulation et de l'Infrastructure et reprenaient les voitures et voitures mixtes répondant aux dispositions de l'arrêté du Régent du 10 juin 1947, sont admises dans les conditions énoncées aux points 1 et 5 à 8 du présent paragraphe pour autant qu'il s'agisse d'un véhicule répondant aux prescriptions du présent arrêté.

En ce qui concerne la Région de Bruxelles-Capitale, les mots « l'Administration de la Réglementation de la Circulation et de l'Infrastructure » sont remplacés par les mots « l'autorité compétente en matière de réception ».

En ce qui concerne la Région flamande, les mots « l'Administration de la Réglementation de la Circulation et de l'Infrastructure » sont remplacés par les mots « l'autorité compétente en matière de réception ».

En ce qui concerne la Région wallonne, les mots « Administration de la Réglementation de la Circulation et de l'Infrastructure » sont remplacés par les mots « autorité compétente en matière de réception ».

## § 2. Immatriculation, vente et mise en service de véhicules de fin de série

**1.** Afin de pouvoir écouler les stocks, l'immatriculation, la vente ou la mise en service de véhicules conformes à un type de véhicule dont la réception CE par type n'est plus en cours de validité sont autorisées, pendant une période limitée seulement.

Le premier alinéa ne s'applique qu'aux véhicules se trouvant sur le territoire de la Communauté qui étaient couverts par une réception CE par type en cours de validité au moment de leur production, mais qui n'avaient pas été immatriculés ou mis en service avant que la validité de ladite réception n'expire.

**2.** Il ne peut être recouru à la possibilité prévue au point 1 que dans les délais suivants :

a) en ce qui concerne les véhicules des catégories M, N et O, dans un délai de douze mois à compter de la date à laquelle la validité de la réception UE par type a expiré s'il s'agit de véhicules complets et, dans un délai de dix-huit mois à compter de cette même date s'il s'agit de véhicules complétés ;

b) en ce qui concerne les véhicules des catégories T, C, R et S, dans un délai de vingt-quatre mois à compter de la date à laquelle la validité de la réception UE par type a expiré s'il s'agit de véhicules complets et, dans un délai de trente mois à compter de cette même date s'il s'agit de véhicules complétés.

**3.** Le constructeur qui souhaite bénéficier des dispositions du point 1 en fait la demande auprès de la Direction de l'Immatriculation des Véhicules de la Direction Générale Transport Routier et Sécurité Routière du Service Public Fédéral Mobilité et Transports. La demande doit préciser les raisons techniques ou économiques qui empêchent ces véhicules de se conformer aux nouvelles exigences techniques.

Dans un délai de trois mois suivant la réception de la demande, la Direction de l'Immatriculation des Véhicules de la Direction Générale Transport Routier et Sécurité Routière du Service Public Fédéral Mobilité et Transports décide d'autoriser ou non l'immatriculation de ces véhicules sur le territoire et, dans l'affirmative, du nombre d'unités concernées.

En ce qui concerne les véhicules des catégories M, N, O complets ou complétés mis en service sous la procédure « fin de série », ces véhicules d'un même type sont limités à ceux pour lesquels un certificat de conformité valide a été délivré à la date ou après la date de fabrication et est resté valide pendant au moins trois mois après sa date de délivrance, mais à ultérieurement

perdu sa validité en raison de l'entrée en vigueur d'un acte réglementaire.

En ce qui concerne les véhicules des catégories T, C, R et S complets ou complétés, le nombre de véhicules de fins de série ne peut dépasser 10% du nombre de véhicules immatriculés au cours des deux années précédentes ou vingt véhicules, le nombre le plus élevé étant retenu.

### § 3. Vente et mise en service de composants et d'entités techniques

1. La vente ou la mise en service de composants ou d'entités techniques n'est permise que si lesdits composants ou entités techniques satisfont aux exigences des actes réglementaires applicables et sont dûment marqués conformément à l'article 10 § 3.
2. Le point 1 n'est pas applicable dans le cas de composants ou d'entités techniques qui ont été spécialement fabriqués ou conçus pour des véhicules neufs ne relevant pas du présent chapitre.
3. Par dérogation au point 1, l'autorité compétente en matière de réception peut autoriser la vente et la mise en service de composants ou d'entités techniques lorsque ceux-ci ont été dispensés de l'application d'une ou de plusieurs dispositions d'un acte réglementaire en vertu de l'article 11 ou sont destinés à être installés sur des véhicules qui bénéficient de réceptions accordées en vertu des articles 12 § 1, 12 § 2 ou 13 qui se rapportent au composant ou à l'entité technique concernée.
4. Par dérogation au point 1 et sauf disposition contraire d'un acte réglementaire, la vente et la mise en service de composants ou d'entités techniques destinés à être installés sur des véhicules pour lesquels, au moment de leur mise en service, une réception CE par type n'était requise ni en vertu de la Directive ni en vertu de la directive 70/156/CEE, peut être autorisée par l'autorité compétente en matière de réception.

## Article 15. Clauses de sauvegarde

### § 1. Véhicules, systèmes, composants ou entités techniques conformes mais compromettant gravement la sécurité routière ou nuisant fortement à l'environnement ou à la santé publique

Si l'autorité compétente en matière de réception considère que de nouveaux véhicules, systèmes, composants ou entités techniques compromettent gravement la sécurité routière ou nuisent fortement à l'environnement ou à la santé publique bien qu'ils respectent les exigences applicables ou soient marqués d'une façon adéquate, l'immatriculation, l'autorisation de vente ou la mise en service de tels véhicules, composants ou entités techniques peuvent être refusées, pendant six mois au maximum.

Dans de tels cas, l'autorité compétente en matière de réception en informe immédiatement le constructeur, les autres Etats membres et la Commission européenne, en motivant sa décision et en indiquant en particulier si elle découle:

- de lacunes dans les actes réglementaires applicables, ou
- de l'application incorrecte des exigences applicables.

### § 2. Véhicules, systèmes, composants ou entités techniques non conformes au type réceptionné

1. Si l'autorité compétente ayant octroyé une réception CE par type constate que de nouveaux véhicules, systèmes, composants ou entités techniques accompagnés d'un certificat de conformité ou portant une marque de réception ne sont pas conformes au type qu'elle a réceptionné, elle prend les mesures nécessaires, y compris, le cas échéant, le retrait de la réception par type, pour faire en sorte que les véhicules, systèmes, composants ou, selon le cas, entités techniques produits soient mis en conformité avec le type réceptionné.

L'autorité compétente en matière de réception communique les mesures prises à ses homologues des autres Etats membres.

2. Aux fins du point 1, les divergences constatées par rapport aux informations figurant sur la fiche de réception CE par type ou dans le dossier de réception sont considérées comme constituant un cas de non-conformité au type réceptionné.

Un véhicule ne peut être considéré comme non conforme au type réceptionné lorsqu'une marge de tolérance est permise par les actes réglementaires applicables et que cette marge de tolérance est respectée.

3. Si l'autorité compétente en matière de réception établit que de nouveaux véhicules, composants ou entités techniques accompagnés d'un certificat de conformité ou portant une marque de réception ne sont pas conformes au type réceptionné, elle peut demander à l'Etat membre ayant accordé la réception CE par type de vérifier si les véhicules, systèmes, composants ou entités techniques en production continuent d'être conformes au type réceptionné.

A la réception d'une demande en ce sens, l'autorité en matière de réception prend les mesures qui s'imposent dans les meilleurs délais et, en tout état de cause, dans les six mois suivant la date de la demande.

4. L'autorité compétente en matière de réception demande à l'Etat membre ayant accordé la réception par type du système, du composant, de l'entité technique ou du véhicule incomplet de prendre les mesures nécessaires pour faire en sorte que les véhicules en production soient mis à nouveau en conformité avec le type réceptionné dans les cas suivants:

a) en ce qui concerne la réception CE par type de véhicule, lorsque la non-conformité d'un véhicule est due exclusivement à la non-conformité d'un système, d'un composant ou d'une entité technique;

b) en ce qui concerne la réception par type multiétape, lorsque la non-conformité d'un véhicule complété est due exclusivement à la non-conformité d'un système, d'un composant ou d'une entité technique faisant partie intégrante du véhicule incomplet, ou du véhicule incomplet lui-même.

A la réception d'une demande en ce sens, l'autorité en matière de réception prend les mesures qui s'imposent, au besoin en coopération avec l'autorité compétente en matière de réception qui a formulé la demande, dans les meilleurs délais et, en tout état de cause, dans les six mois suivant la date de la demande. Lorsqu'une non-conformité est établie et que c'est l'autorité compétente en matière de réception qui a accordé la réception CE par type du système, du composant, de l'entité technique ou du véhicule incomplet en question, elle prend les mesures prévues au point 1.

5. Les autorités compétentes en matière de réception informent ses homologues des autres Etats membres, dans un délai de vingt jours ouvrables, du retrait d'une réception CE par type et des motifs qui le justifient.

### **§ 3. Vente et mise en service de pièces ou d'équipements susceptibles de présenter un risque important pour le bon fonctionnement de systèmes essentiels**

1. La vente, l'offre de vente ou la mise en service de pièces ou d'équipements susceptibles de présenter un risque important pour le bon fonctionnement de systèmes essentiels pour la sécurité du véhicule ou sa performance environnementale n'est permise que si lesdites pièces ou équipements ont été autorisés par une autorité compétente en matière de réception conformément aux points 5 à 9.

2. Les pièces ou équipements qui font l'objet de l'autorisation visée au point 1 figurent sur la liste figurant à l'annexe 35. La décision d'autorisation est précédée d'une évaluation reprise dans un rapport et se doit de maintenir un juste équilibre entre les éléments suivants:

a) l'existence d'un risque grave pour la sécurité ou la performance environnementale des véhicules équipés des pièces ou des équipements concernés; et

b) l'incidence sur les consommateurs et les fabricants de pièces et d'équipements de rechange de l'application éventuelle au titre du présent article d'une exigence d'autorisation pour les pièces ou les équipements concernés.

3. Le point 1 n'est pas applicable aux pièces ou aux équipements d'origine qui sont couverts par une réception par type de système en rapport avec un véhicule, ni aux pièces ou aux équipements qui ont fait l'objet d'une réception par type en application des dispositions d'un des actes réglementaires mentionnés à l'annexe 26, excepté dans les cas où ces réceptions portent sur d'autres aspects que ceux visés au paragraphe 1. Le point 1 n'est pas applicable aux pièces ou aux équipements fabriqués uniquement pour des véhicules de course non destinés à un usage sur le réseau routier public. Dans le cas où des pièces ou des équipements mentionnés à l'annexe 35 ont un double usage, pour la course et pour la route, ces pièces ou équipements ne peuvent être vendus ou proposés à la vente au grand public pour être utilisés dans des véhicules routiers que s'ils satisfont aux exigences du présent article.

4. Les exigences en question comprennent des prescriptions portant sur la sécurité, la protection de l'environnement et, le cas échéant, les normes d'essai. Elles peuvent être définies sur la base des actes réglementaires mentionnés à l'annexe 26 ou développées selon les progrès des technologies en matière de sécurité, de protection de l'environnement et d'essai, ou bien, si c'est un moyen approprié d'atteindre les objectifs fixés pour la sécurité ou l'environnement, elles peuvent consister en une comparaison de la pièce ou de l'équipement concerné avec les performances à l'égard de l'environnement ou de la sécurité du véhicule d'origine ou d'une des pièces de ce véhicule, selon le cas.

5. Aux fins de l'application du point 1, le fabricant de pièces ou d'équipements présente à l'autorité compétente en matière de réception un rapport d'essai élaboré par un service technique désigné, qui certifie que les pièces ou équipements pour lesquels une autorisation est demandée sont conformes aux exigences visées au point 4. Le fabricant ne peut introduire qu'une seule demande par type et par pièce et qu'auprès d'une seule autorité compétente en matière de réception.

La demande mentionne les informations concernant le fabricant des pièces ou des équipements, le type, le numéro d'identification et le numéro des pièces ou des équipements pour lesquels une autorisation est demandée ainsi que le nom du constructeur du véhicule, le type de véhicule et, s'il y a lieu, l'année de construction ou toute autre information permettant l'identification du véhicule dans lequel lesdites pièces ou équipements sont destinés à être installés.

Lorsque l'autorité compétente en matière de réception estime, compte tenu du rapport d'essai et des autres éléments de preuve, que les pièces ou équipements concernés remplissent les critères visés au point 4, elle délivre un certificat au fabricant. Ce certificat permet que les pièces ou équipements soient vendus, offerts à la vente ou installés sur des véhicules en Belgique, sous réserve de l'application du point 8, deuxième alinéa.

6. Chaque pièce ou partie d'équipement autorisée en vertu du présent article doit recevoir un marquage approprié.

7. Le fabricant informe sans délai l'autorité compétente en matière de réception qui a délivré le certificat de toute modification ayant une incidence sur les conditions auxquelles ledit certificat a été délivré. Cette autorité détermine si le certificat doit être réexaminé, s'il y a lieu de délivrer un nouveau certificat et si de nouveaux essais s'imposent.

Le fabricant est tenu de garantir que les pièces et équipements sont produits et continuent à être produits dans le respect des conditions auxquelles le certificat a été délivré.

8. Avant de délivrer une autorisation, l'autorité compétente en matière de réception s'assure de l'existence de modalités et de procédures adéquates permettant de garantir un contrôle efficace de la conformité de la production.

Lorsque l'autorité compétente en matière de réception considère que les conditions d'octroi de l'autorisation ne sont plus remplies, elle demande au fabricant de prendre les mesures qui s'imposent pour garantir que les pièces ou équipements soient à nouveau conformes. Au besoin, cette autorité retire l'autorisation.

9. Tout désaccord avec un ou des Etats membres concernant les certificats visés au point 5 est signalé à la Commission européenne.

#### **§ 4. Rappel de véhicules**

1. Un constructeur auquel a été octroyée une réception CE par type de véhicule et qui, en application des dispositions d'un acte réglementaire ou de la directive 2001/95/CE, est obligé de rappeler des véhicules déjà vendus, immatriculés ou mis en service au motif qu'un ou plusieurs systèmes, composants ou entités techniques installés sur le véhicule, qu'ils aient ou non été dûment réceptionnés conformément à la Directive, risquent de compromettre gravement la sécurité routière, la santé publique ou la protection de l'environnement, en informe immédiatement l'autorité compétente en matière de réception qui a accordé la réception du véhicule.

2. Le constructeur propose à l'autorité compétente en matière de réception un ensemble de solutions appropriées en vue de neutraliser le risque visé au point 1. Cette autorité communique sans tarder les mesures proposées à ses homologues des autres Etats membres.

3. Si les mesures sont jugées insuffisantes par les autorités concernées ou n'ont pas été mises en œuvre dans un délai assez court, l'autorité en matière de réception en informe sans tarder l'autorité compétente en matière de réception qui a accordé la réception CE par type de véhicule.

L'autorité compétente en matière de réception informe ensuite le constructeur. Si l'autorité compétente en matière de réception qui a accordé la réception CE par type n'est pas satisfaite des mesures du constructeur, l'autorité compétente en matière de réception prend tous les mesures de protection qui s'imposent, y compris le retrait de la réception CE par type de véhicule lorsque le constructeur s'abstient de proposer et de mettre en œuvre des mesures de correction efficaces. En cas de retrait de la réception CE par type de véhicule, l'autorité compétente en matière de réception informe le constructeur, ses homologues des autres Etats membres ainsi que la Commission européenne, par lettre recommandée ou par un moyen électronique équivalent, dans un délai de vingt jours ouvrables.

4. Le présent article est également applicable aux pièces qui ne font pas l'objet d'une exigence en vertu d'un acte réglementaire.

### **Article 16. Communication d'informations techniques**

#### **§ 1. Informations destinées aux utilisateurs**

1. Le constructeur ne peut pas communiquer d'informations techniques relatives aux éléments prévus au présent chapitre ou dans les actes réglementaires énumérés à l'annexe 26 qui diffèrent des éléments approuvés par l'autorité compétente en matière de réception.

2. Lorsqu'un acte réglementaire le prévoit spécifiquement, le constructeur met à la disposition des utilisateurs toutes les informations utiles ainsi que les instructions nécessaires décrivant les éventuelles conditions particulières ou restrictions d'utilisation concernant un véhicule, un composant ou une entité technique.

Ces informations sont, en accord avec l'autorité compétente en matière de réception, dans un document justificatif approprié, tel que le manuel de l'utilisateur ou le manuel d'entretien.

#### **§ 2. Informations destinées aux fabricants de composants et d'entités techniques**

1. Le constructeur du véhicule met à la disposition des fabricants de composants ou d'entités techniques tous ces éléments, y compris, le cas échéant, les dessins répertoriés expressément dans l'annexe ou l'appendice d'un acte réglementaire et qui sont nécessaires à la réception CE par type de composants ou d'entités techniques ou à l'obtention d'une autorisation en application de l'article 15 § 3.

Le constructeur du véhicule peut exiger des fabricants de composants ou d'entités techniques un accord contraignant en vue de préserver la confidentialité de toute information qui ne relève pas du domaine public, notamment celles liées aux droits de

propriété intellectuelle.

2. En sa qualité de détenteur d'une fiche de réception CE par type prévoyant, conformément à l'article 7, paragraphe 4, point 4 des restrictions d'utilisation ou des conditions particulières d'installation, ou les deux, le fabricant de composants ou d'entités techniques fournit toutes les informations détaillées en la matière au constructeur du véhicule.

Lorsqu'un acte réglementaire le prévoit, le fabricant de composants ou d'entités techniques fournit avec les composants ou entités techniques des instructions concernant les restrictions d'utilisation ou les conditions particulières d'installation, ou les deux.

## Article 16bis. Notification des décisions et des voies de recours

Toute décision prise en vertu des dispositions du présent chapitre et toute décision portant refus ou retrait d'une réception CE par type, refus d'une immatriculation ou interdiction de vente est dûment motivée. Une telle décision est notifiée à l'intéressé avec indication des voies de recours qui lui sont ouvertes et des délais dans lesquels il peut en faire usage.

## Article 16ter. Services techniques (Région de Bruxelles-Capitale)

§ 1. Agrément des services techniques.

1. Le Ministre bruxellois agrée les services techniques.

2. Les services techniques effectuent eux-mêmes ou supervisent les essais requis pour la réception ou les inspections mentionnées dans le présent arrêté ou dans un acte réglementaire énumérés à l'annexe 26, sauf lorsque d'autres procédures sont expressément autorisées.

Les services techniques ne peuvent pas effectuer des essais ou des inspections pour lesquels ils n'ont pas été dûment désignés.

3. Les services techniques relèvent d'au moins une des quatre catégories d'activités définies ci-après, en fonction de leur domaine de compétence:

**a) catégorie A:** les services techniques qui effectuent dans leurs propres installations les essais visés au présent chapitre et par les actes réglementaires énumérés à l'annexe 26;

**b) catégorie B:** les services techniques qui supervisent les essais visés par le présent chapitre et par les actes réglementaires énumérés à l'annexe 26, effectués dans les installations du constructeur ou dans celles d'un tiers;

**c) catégorie C:** les services techniques qui évaluent et vérifient régulièrement les procédures suivies par le constructeur pour veiller à la conformité de la production;

**d) catégorie D:** les services techniques qui supervisent ou effectuent les essais ou les inspections dans le cadre de la surveillance de la conformité de la production.

4. L'agrément peut être accordé à un service technique pour une ou plusieurs catégories d'activités (A, B, C ou D) en fonction de ses domaines de compétence.

5. Pour être agréé en tant que service technique, le service technique doit: remplir les conditions suivantes:

1° s'il réalise les essais dans ses propres locaux, disposer de l'infrastructure appropriée, en particulier disposer des locaux adéquats et du matériel approprié;

2° disposer du personnel technique en nombre suffisant pour effectuer les activités demandées et en assurer la continuité;

3° posséder le personnel ayant les compétences voulues et les connaissances techniques spécifiques pour les activités demandées. Il doit posséder la formation, les aptitudes et les connaissances ainsi qu'une expérience professionnelle suffisante dans les activités techniques concernées. Il doit aussi se tenir informé des développements les plus récents de la matière techniques et des réglementations en vigueur.

4° respecter les conditions énumérées à l'appendice 1 de l'annexe 27 de l'arrêté royal pour les activités menées. Pour la dernière étape d'une procédure de réception par type multiétape telle que visée à l'article 13, § 8, du présent arrêté, il doit toutefois respecter les conditions mentionnées à l'appendice 3 de l'annexe 27, jointe au présent arrêté ;

5° s'engager à communiquer immédiatement à l'autorité compétente en matière de réception toute modification intervenant après l'octroi de l'agrément et les rapports d'évaluation intermédiaires des organismes d'accréditation;

6° autoriser les membres du personnel de l'autorité compétente en matière de réception à avoir accès aux documents et aux locaux pour exercer leur contrôle sur la capacité des services techniques à exercer les activités demandées.

6. L'autorité compétente en matière de réception peut agir en qualité de service technique pour une ou plusieurs des activités



visées au point 3.

**7.** Un constructeur ou un sous-traitant agissant pour le compte de celui-ci peut être désigné en tant que service technique pour les activités relevant de la catégorie A en ce qui concerne les actes réglementaires énumérés à l'annexe 37.

## § 2. Evaluation des compétences des services techniques.

**1.** L'évaluation des compétences visées au § 1 sont attestées par un rapport d'évaluation établi par l'autorité compétente en matière de réception et en matière d'évaluation des services techniques. Il peut notamment s'agir d'un certificat d'accréditation émis par un organisme d'accréditation.

**2.** L'évaluation sur laquelle est fondé le rapport visé au point 1 est réalisée conformément aux dispositions de l'appendice 2 de l'annexe 27, points 5 à 9.

Le rapport d'évaluation fait l'objet d'une révision après une période de trois ans au maximum.

**3.** L'autorité compétente en matière de réception qui agit en qualité de service technique fait la preuve de sa conformité au moyen de documents probants.

Cela comprend notamment une évaluation réalisée par des contrôleurs indépendants de l'activité sur laquelle porte l'évaluation.

**4.** Un constructeur ou un sous-traitant agissant pour le compte de celui-ci, désigné en tant que service technique, se conforme aux dispositions pertinentes du présent article.

## § 3. Procédure d'agrément.

**1.** La demande d'agrément est introduite auprès de l'autorité compétente en matière d'évaluation des services techniques.

La demande est accompagnée des pièces établissant le respect des conditions énumérées au § 1, point 5, ainsi que des documents requis par l'annexe 27, appendice 2, point 4.1.

**2.** La demande est examinée par l'autorité compétente en matière d'évaluation des services techniques. Cet examen est basé sur le rapport d'évaluation visé au § 2, point 1, ainsi que sur toute visite sur place jugée nécessaire.

A défaut pour le service technique d'avoir constitué, dans un délai d'un an à dater de l'introduction de la demande d'agrément, un dossier complet, tel que défini au point 1 alinéa 2, l'autorité compétente en matière d'évaluation des services techniques peut clôturer le dossier.

L'autorité compétente en matière d'évaluation des services techniques informe le service technique que son dossier est clôturé.

**3.** L'agrément est délivré pour une période de 5 ans.

**4.** Le Ministre bruxellois attribue un numéro d'agrément à chaque service technique agréé.

**5.** L'octroi de l'agrément est publié au Moniteur belge.

**6.** L'autorité compétente en matière de réception des véhicules notifie la décision d'agrément à la Commission européenne. Pour chaque service technique agréé, elle communique la dénomination, l'adresse, y compris l'adresse électronique, les personnes responsables ainsi que la catégorie d'activités. Elle notifie à la Commission européenne toute modification ultérieure de ces données.

**7.** L'acte de notification précise pour quels actes réglementaires les services techniques ont été désignés.

**8.** Un service technique ne peut exercer les activités pour lesquelles il est agréé que s'il a été préalablement notifié à la Commission européenne.

## § 4. Renouvellement de l'agrément.

L'agrément peut être renouvelé.

Les dispositions du § 3, point 1, sont applicables à la demande de renouvellement de l'agrément.

La demande de renouvellement doit être introduite au plus tard six mois avant la date d'expiration de la validité de l'agrément.

En tout état de cause le service technique informe l'autorité compétente en matière d'évaluation de son intention de solliciter ou non le renouvellement de l'agrément, au plus tard six mois avant la date d'expiration de la validité de l'agrément en cours.

L'autorité compétente en matière de réception des véhicules notifie la décision de renouvellement de l'agrément à la Commission européenne.

## § 5. Extension de l'agrément.

Toute demande d'extension de l'agrément d'un service technique doit être introduite selon la procédure décrite au § 3.

Les dispositions du § 3, point 1 sont applicables à la demande d'extension de l'agrément.

L'autorité compétente en matière de réception des véhicules notifie la décision d'extension de l'agrément à la Commission européenne.

## § 6. Renonciation à l'agrément.

Chaque service technique peut renoncer à tout moment à son agrément, partiellement ou totalement, moyennant un préavis de six mois, en notifiant la renonciation, par lettre recommandée, à l'autorité compétente en matière d'évaluation.

L'autorité compétente en matière de réception des véhicules notifie la décision de renonciation de l'agrément à la Commission européenne.

## § 7. Retrait de l'agrément.

1. Lorsqu'un service technique ne remplit plus les conditions d'agrément fixées par le présent arrêté, le Ministre bruxellois peut retirer l'agrément.

2. L'autorité compétente en matière de réception notifie la décision de retrait de l'agrément à la Commission européenne.

## § 8. Frais d'agrément.

Les frais liés à l'octroi, au renouvellement et à l'extension de l'agrément, en ce compris les frais relatifs à la constitution du dossier, les frais de délivrance de tout document afférent à la procédure d'agrément et les frais d'administration et de contrôle des agréments délivrés, dont le montant est fixé par Nous, sont à charge du demandeur.

## Article 16ter. (Région flamande)

§ 1. L'autorité compétente en matière de réception désigne les services techniques.

L'autorité compétente en matière de réception octroie à chaque service technique désigné un numéro de désignation.

Les services techniques désignés et leur numéro de désignation sont publiés au Moniteur belge.

Les coûts de désignation en tant que service technique ou du renouvellement ou de la prolongation de la désignation, y compris le coût de la préparation du dossier, le coût de la délivrance de tout document relatif au processus de désignation, et le coût administratif concernant la désignation et son contrôle sont à la charge du demandeur. Les frais d'évaluation et de contrôle d'un service technique sont payés séparément par le demandeur à l'autorité qui exécute ces tâches.

§ 2. Pour la désignation en tant que service technique pour la dernière étape d'une procédure nationale individuelle multiétape visée à l'article 13 § 8, le service technique respecte les conditions visées à l'appendice 3 de l'annexe 27, jointe au présent arrêté.

L'évaluation des conditions visées à l'appendice 3 de l'annexe 27 est démontrée par un rapport d'évaluation établi par l'autorité compétente en matière de réception. Il peut comporter un certificat d'accréditation émis par un organisme d'accréditation.

L'évaluation sur laquelle est fondé le rapport d'évaluation visé à l'alinéa 2 est réalisée conformément aux dispositions des points 5 à 9 de l'appendice 2 de l'annexe 27, jointe au présent arrêté.

Le rapport d'évaluation fait l'objet d'une révision après une période de trois ans au maximum.

§ 3. Pour la désignation en tant que service technique pour la dernière étape d'une procédure nationale individuelle multiétape le service technique soumet la demande à l'autorité compétente en matière de réception.

La demande est accompagnée des pièces établissant le respect des conditions énumérées au paragraphe 5, ainsi que des documents requis par l'annexe 27, appendice 2, point 4.1.

La demande est examinée par l'autorité compétente en matière de réception. Cet examen est basé sur le rapport d'évaluation visé au paragraphe 2, alinéa 2, ainsi que sur toute visite sur place jugée nécessaire. À défaut pour le service technique d'avoir constitué, dans un délai d'un an à dater de l'introduction de la demande de désignation, un dossier complet visé à l'alinéa 2, l'autorité compétente en matière d'évaluation des services techniques peut clôturer le dossier. L'autorité compétente en matière de réception informe le service technique que son dossier est clôturé.

La désignation est délivrée pour une période de 5 ans.

L'acte de désignation précise pour quels actes réglementaires les services techniques ont été désignés.

§ 4. La désignation en tant que service technique pour l'étape finale d'une procédure nationale individuelle multiétape peut être renouvelée.

La procédure visée au paragraphe 3 s'applique à la demande de renouvellement de la désignation.

La demande de renouvellement doit être introduite au plus tard six mois avant la date d'expiration de la validité de la désignation.

Si le service technique ne souhaite pas renouveler la validité de sa demande, il informe l'autorité compétente en matière de réception au plus tard six mois avant l'expiration de la désignation en cours.

§ 5. La désignation en tant que service technique pour l'étape finale d'une procédure nationale individuelle multiétape peut être modifiée.

Toute demande d'extension de la désignation d'un service technique doit être introduite selon la procédure visée au paragraphe 3.

Les dispositions du paragraphe 3 sont applicables à la demande d'extension de la désignation.

Hormis durant les six derniers mois précédant l'expiration de la désignation en cours, chaque service technique peut renoncer à sa désignation, totalement ou partiellement, moyennant un préavis de six mois, en notifiant la renonciation à l'autorité compétente en matière de réception.

§ 6. La désignation en tant que service technique pour l'étape finale d'une procédure nationale individuelle multiétape peut être retirée par l'autorité compétente en matière de réception si le service technique ne remplit plus les conditions visées au paragraphe 2.

## **Article 16ter. Services techniques (Région wallonne)**

§ 1. Agrément des services techniques.

1. Le Ministre wallon agréé les services techniques.

2. Les services techniques effectuent eux-mêmes ou supervisent les essais requis pour la réception ou les inspections mentionnées dans le présent arrêté ou dans un acte réglementaire énumérés à l'annexe 26, sauf lorsque d'autres procédures sont expressément autorisées.

Les services techniques ne peuvent pas effectuer des essais ou des inspections pour lesquels ils n'ont pas été dûment désignés.

3. Les services techniques relèvent d'au moins une des quatre catégories d'activités définies ci-après, en fonction de leur domaine de compétence:

**a) catégorie A:** les services techniques qui effectuent dans leurs propres installations les essais visés au présent chapitre et par les actes réglementaires énumérés à l'annexe 26;

**b) catégorie B:** les services techniques qui supervisent les essais visés par le présent chapitre et par les actes réglementaires énumérés à l'annexe 26, effectués dans les installations du constructeur ou dans celles d'un tiers;

**c) catégorie C:** les services techniques qui évaluent et vérifient régulièrement les procédures suivies par le constructeur pour veiller à la conformité de la production;

**d) catégorie D:** les services techniques qui supervisent ou effectuent les essais ou les inspections dans le cadre de la surveillance de la conformité de la production.

4. L'agrément peut être accordé à un service technique pour une ou plusieurs catégories d'activités (A, B, C ou D) en fonction de ses domaines de compétence.

5. Pour être agréé en tant que service technique, le service technique doit: remplir les conditions suivantes:

1° s'il réalise les essais dans ses propres locaux, disposer de l'infrastructure appropriée, en particulier disposer des locaux adéquats et du matériel approprié;

2° disposer du personnel technique en nombre suffisant pour effectuer les activités demandées et en assurer la continuité;

3° posséder le personnel ayant les compétences voulues et les connaissances techniques spécifiques pour les activités demandées. Il doit posséder la formation, les aptitudes et les connaissances ainsi qu'une expérience professionnelle suffisante dans les activités techniques concernées. Il doit aussi se tenir informé des développements les plus récents de la matière techniques et des réglementations en vigueur.

4° respecter les conditions énumérées à l'appendice 1 de l'annexe 27 de l'arrêté royal pour les activités menées. Toutefois, cette obligation n'est pas applicable à la dernière étape d'une procédure de réception par type multiétape telle que visée à l'article 13, paragraphe 8.

5° s'engager à communiquer immédiatement à l'autorité compétente en matière de réception toute modification intervenant après l'octroi de l'agrément et les rapports d'évaluation intermédiaires des organismes d'accréditation;

6° autoriser les membres du personnel de l'autorité compétente en matière de réception à avoir accès aux documents et aux locaux pour exercer leur contrôle sur la capacité des services techniques à exercer les activités demandées.

6. L'autorité compétente en matière de réception peut agir en qualité de service technique pour une ou plusieurs des activités visées au point 3.

7. Un constructeur ou un sous-traitant agissant pour le compte de celui-ci peut être désigné en tant que service technique pour les activités relevant de la catégorie A en ce qui concerne les actes réglementaires énumérés à l'annexe 37.

## § 2. Evaluation des compétences des services techniques.

1. L'évaluation des compétences visées au § 1 sont attestées par un rapport d'évaluation établi par l'autorité compétente en matière d'évaluation des services techniques. Il peut notamment s'agir d'un certificat d'accréditation émis par un organisme d'accréditation.

2. L'évaluation sur laquelle est fondé le rapport visé au point 1 est réalisée conformément aux dispositions de l'appendice 2 de l'annexe 27, points 5 à 9.

Le rapport d'évaluation fait l'objet d'une révision après une période de trois ans au maximum.

3. L'autorité compétente en matière de réception qui agit en qualité de service technique fait la preuve de sa conformité au moyen de documents probants.

Cela comprend notamment une évaluation réalisée par des contrôleurs indépendants de l'activité sur laquelle porte l'évaluation.

4. Un constructeur ou un sous-traitant agissant pour le compte de celui-ci, désigné en tant que service technique, se conforme aux dispositions pertinentes du présent article.

## § 3. Procédure d'agrément.

1. La demande d'agrément est introduite auprès de l'autorité compétente en matière d'évaluation des services techniques.

La demande est accompagnée des pièces établissant le respect des conditions énumérées au § 1, point 5, ainsi que des documents requis par l'annexe 27, appendice 2, point 4.1.

2. La demande est examinée par l'autorité compétente en matière d'évaluation des services techniques. Cet examen est basé sur le rapport d'évaluation visé au § 2, point 1, ainsi que sur toute visite sur place jugée nécessaire.

A défaut pour le service technique d'avoir constitué, dans un délai d'un an à dater de l'introduction de la demande d'agrément, un dossier complet, tel que défini au point 1 alinéa 2, l'autorité compétente en matière d'évaluation des services techniques peut clôturer le dossier.

L'autorité compétente en matière d'évaluation des services techniques informe le service technique que son dossier est clôturé.

3. L'agrément est délivré pour une période de 5 ans.

4. Le Ministre wallon attribue un numéro d'agrément à chaque service technique agréé.

5. L'octroi de l'agrément est publié au Moniteur belge.

6. L'autorité compétente en matière de réception des véhicules notifie la décision d'agrément à la Commission européenne. Pour chaque service technique agréé, elle communique la dénomination, l'adresse, y compris l'adresse électronique, les personnes responsables ainsi que la catégorie d'activités. Elle notifie à la Commission européenne toute modification ultérieure de ces données.

7. L'acte de notification précise pour quels actes réglementaires les services techniques ont été désignés.

8. Un service technique ne peut exercer les activités pour lesquelles il est agréé que s'il a été préalablement notifié à la Commission européenne.

#### § 4. Renouvellement de l'agrément.

L'agrément peut être renouvelé.

Les dispositions du § 3, point 1, sont applicables à la demande de renouvellement de l'agrément.

La demande de renouvellement doit être introduite au plus tard six mois avant la date d'expiration de la validité de l'agrément.

En tout état de cause le service technique informe l'autorité compétente en matière d'évaluation de son intention de solliciter ou non le renouvellement de l'agrément, au plus tard six mois avant la date d'expiration de la validité de l'agrément en cours.

L'autorité compétente en matière de réception des véhicules notifie la décision de renouvellement de l'agrément à la Commission européenne.

#### § 5. Extension de l'agrément.

Toute demande d'extension de l'agrément d'un service technique doit être introduite selon la procédure décrite au § 3.

Les dispositions du § 3, point 1 sont applicables à la demande d'extension de l'agrément.

L'autorité compétente en matière de réception des véhicules notifie la décision d'extension de l'agrément à la Commission européenne.

#### § 6. Renonciation à l'agrément.

Chaque service technique peut renoncer à tout moment à son agrément, partiellement ou totalement, moyennant un préavis de six mois, en notifiant la renonciation, par lettre recommandée, à l'autorité compétente en matière d'évaluation.

L'autorité compétente en matière de réception des véhicules notifie la décision de renonciation de l'agrément à la Commission européenne.

#### § 7. Retrait de l'agrément.

1. Lorsqu'un service technique ne remplit plus les conditions d'agrément fixées par le présent arrêté, le Ministre wallon peut retirer l'agrément.

2. L'autorité compétente en matière de réception notifie la décision de retrait de l'agrément à la Commission européenne.

#### § 8. Frais d'agrément.

Les frais liés à l'octroi, au renouvellement et à l'extension de l'agrément, en ce compris les frais relatifs à la constitution du dossier, les frais de délivrance de tout document afférent à la procédure d'agrément et les frais d'administration et de contrôle des agréments délivrés, dont le montant est fixé par Nous, sont à charge du demandeur.

**Art. 16quater (uniquement Région flamande).** Dans les cas suivants, l'autorité compétente en matière de réception peut soit adresser un avertissement à un service technique, soit, en fonction de la gravité de l'infraction, suspendre sa désignation pour une période d'au moins huit jours et d'au maximum six mois ou retirer sa désignation :

1° le service technique effectue de fausses déclarations au cours de procédures de réception ou lorsque des mesures correctives ou restrictives sont en vigueur ;

2° le service technique falsifie des résultats de tests pour la réception par type ou individuelle ;

3° le service technique dissimule des données ou spécifications techniques qui pourraient entraîner le rappel de véhicules, de systèmes, de composants et d'entités techniques distinctes ou le refus ou le retrait d'une fiche de réception ;

4° le service technique effectue des tests ou des inspections en dehors du cadre de sa désignation ;

5° le service technique falsifie des documents dans le cadre de la procédure de désignation ou de réception ;

6° le service technique ne respecte pas les exigences liées à sa désignation.

Le service technique est informé par écrit de l'intention de suspension ou de retrait et a la possibilité d'exprimer son point de vue avant que la décision ne soit prise. Lorsque l'autorité compétente en matière de réception décide de suspendre ou de retirer la désignation d'un service technique, elle en informe le service technique par lettre recommandée.

**Art. 16quinquies (uniquement Région flamande).** Dans les cas suivants, l'autorité compétente en matière de réception peut soit adresser un avertissement à un opérateur économique, soit, en fonction de la gravité de l'infraction, suspendre la ou les réceptions par type ou individuelles en question accordées à l'opérateur économique pour une période d'au moins huit jours et d'au maximum six mois ou la retirer :

- 1° l'opérateur économique effectue de fausses déclarations au cours des procédures de réception ou lorsque des mesures correctives ou restrictives sont en vigueur ;
- 2° l'opérateur économique falsifie des résultats de tests pour la réception par type ou individuelle ;
- 3° l'opérateur économique dissimule des données ou spécifications techniques qui pourraient entraîner le rappel de véhicules, de systèmes, de composants et d'entités techniques distinctes ou le refus ou le retrait d'une fiche de réception ;
- 4° l'opérateur économique refuse l'accès à l'information ;
- 5° l'opérateur économique falsifie des certificats de conformité, des plaques réglementaires, des marques de réception ou d'autres documents.

L'opérateur économique est informé par écrit de l'intention de suspension ou de retrait et a la possibilité d'exprimer son point de vue avant que la décision ne soit prise. Lorsque l'autorité compétente en matière de réception décide de suspendre ou de retirer la ou les réceptions par type ou individuelles, elle en informe l'opérateur économique par lettre recommandée.

## Chapitre III. Affectation et chargement

### Article 17. Usage des véhicules

§1. Seuls les véhicules automobiles des catégories M1, M2 et M3 tels que définis à l'article 1 du présent arrêté et agréés conformément aux spécifications techniques propres à ces catégories peuvent être affectés au transport de personnes.

§2. Le transport de personnes au moyen de remorques autres que celles utilisées à l'usage exclusif des forains et propres à cette profession est interdit

§3. Le transport de personnes dans la partie arrière de plain-pied des véhicules à soufflet est admis.

§4. Pour l'application des dispositions des §§ 1 et 2, ne sont pas considérées comme personnes transportées :

1° celles transportées au cours des prestations de service, pour autant que les prescriptions du Règlement Général pour la Protection du Travail (RGPT) y relatives soient respectées et que leur nombre non compris le conducteur ne soit pas supérieur à huit, et pour autant que ces personnes soient transportées par des véhicules mis en circulation pour la première fois avant le 1<sup>er</sup> janvier 1999. Pour ces véhicules, l'emplacement réservé aux bagages ou aux marchandises doit être séparé par une cloison partielle ou totale de celui réservé aux personnes;

2° les personnes prenant place dans la cabine de conduite d'un véhicule non agréé pour le transport de personnes et prévu pour la lutte contre l'incendie pour autant que leur nombre, non compris le conducteur, ne soit pas supérieur à dix;

3° les véhicules des catégories N2 et N3 à double ou triple cabine peuvent également transporter des personnes avec un maximum de 8 personnes, non compris le conducteur, à condition que les cabines soient complètement indépendantes de la zone de chargement.

4° les véhicules de catégorie T et C et les véhicules de construction spéciale à usage agricole ou forestier peuvent aussi transporter un convoyeur, à la condition que la cabine du conducteur soit équipée d'un siège spécialement prévu à cet effet.

§5. Les services publics ou privés, rémunérés ou gratuits de transport de personnes doivent être effectués par des véhicules de la catégorie M.

§6. Les véhicules des catégories N1, N2, N3, O1, O2, O3, O4 sont affectés au transport de marchandises.

### Article 18. Chargement des véhicules

§1. Aucun véhicule dont le poids en charge est supérieur à son poids (maximal) autorisé ne peut se trouver sur la voie publique.

§2. Sans préjudice des dispositions de l'article 32 du présent arrêté, aucun véhicule ne peut se trouver sur la voie publique lorsque le poids au sol sous chacun des essieux ou, éventuellement, le poids maximal au point d'appui, dépasse de plus de 5 p.c. le maximum pour lequel il a été agréé.

§3 (Région de Bruxelles-Capitale). Les organismes agréés par le Ministre bruxellois pour l'inspection automobile doivent indiquer sur le certificat d'immatriculation ou sur le certificat de contrôle technique, le poids (maximal) autorisé du véhicule. Pour les véhicules d'un poids (maximal) autorisé de plus de 2.500 kg, il est, en plus mentionné les poids maximaux au sol sous les essieux et,

éventuellement, le poids maximal au point d'appui.

Cette disposition n'est applicable qu'aux véhicules soumis aux vérifications prévues à l'article 23 du présent arrêté.

§3 (Région flamande). Les organismes agréés par le Ministre flamand pour l'inspection automobile doivent indiquer sur le certificat d'immatriculation ou sur le certificat de visite, le poids (maximal) autorisé du véhicule. Pour les véhicules d'un poids (maximal) autorisé de plus de 2.500 kg, il est, en plus mentionné les poids maximaux au sol sous les essieux et, éventuellement, le poids maximal au point d'appui.

Cette disposition n'est applicable qu'aux véhicules soumis aux vérifications prévues à l'article 23 du présent arrêté.

§3 (Région wallonne). Les organismes agréés par le Ministre wallon pour l'inspection automobile doivent indiquer sur le certificat d'immatriculation ou sur le certificat de visite, le poids (maximal) autorisé du véhicule. Pour les véhicules d'un poids (maximal) autorisé de plus de 2.500 kg, il est, en plus mentionné les poids maximaux au sol sous les essieux et, éventuellement, le poids maximal au point d'appui.

Cette disposition n'est applicable qu'aux véhicules soumis aux vérifications prévues à l'article 23 du présent arrêté.

§4. Des dispositifs destinés à porter des bicyclettes et fauteuils roulants peuvent être montés à l'arrière des véhicules, à condition:

- de ne pas dépasser, chargement compris, l'arrière du véhicule de plus d'un mètre;
- de servir uniquement au transport de bicyclettes et fauteuils roulants.

## Article 19. Chargement des véhicules construits pour le transport de choses

§1 (Région de Bruxelles-Capitale). Les organismes agréés par le Ministre bruxellois pour l'inspection automobile doivent mentionner, sur le certificat de contrôle technique, la tare du véhicule et la charge utile.

Pour autant que, lors de l'utilisation du véhicule sur la voie publique, la tare de celui-ci ne diffère pas de celle mentionnée au certificat de contrôle technique, cette charge utile est le poids (maximal) du chargement qui peut être chargé et transporté au moyen du véhicule, compte tenu des dispositions de l'article 18.

§1 (Région flamande). Les organismes agréés par le Ministre flamand pour l'inspection automobile doivent mentionner, sur le certificat de visite, la tare du véhicule et la charge utile.

Pour autant que, lors de l'utilisation du véhicule sur la voie publique, la tare de celui-ci ne diffère pas de celle mentionnée au certificat de visite, cette charge utile est le poids (maximal) du chargement qui peut être chargé et transporté au moyen du véhicule, compte tenu des dispositions de l'article 18.

§1 (Région wallonne). Les organismes agréés par le Ministre wallon pour l'inspection automobile doivent mentionner, sur le certificat de visite, la tare du véhicule et la charge utile.

Pour autant que, lors de l'utilisation du véhicule sur la voie publique, la tare de celui-ci ne diffère pas de celle mentionnée au certificat de visite, cette charge utile est le poids (maximal) du chargement qui peut être chargé et transporté au moyen du véhicule, compte tenu des dispositions de l'article 18.

§2. Le conducteur d'un véhicule automobile doit être efficacement protégé contre tout déplacement du chargement.

§3. . Tout véhicule d'un poids (maximal) autorisé de plus de 7.000 kg et affecté au transport de chargements consistant en poutres, tubes, poutrelles, tôles d'acier, rouleaux, fûts et tonneaux, troncs d'arbres ou objets similaires, susceptibles d'écraser ou de perforer dangereusement la cabine du véhicule sous l'effet d'une décélération brutale, doit :

1. posséder des dispositifs d'arrimage adéquats, en nombre suffisant pour immobiliser avec sécurité ces chargements;
2. être équipé d'un écran protecteur distinct de la cabine et protégeant efficacement celle-ci contre tout déplacement du chargement. Il doit être placé entre la cabine et le chargement et être fixe directement au châssis ou à la paroi avant de la plateforme de chargement. Toutefois, pour les véhicules articulés, à l'exception des triqueballes, l'écran doit être fixé directement à la partie avant de la semi-remorque.

Cet écran peut être amovible.

Ces dispositions ne sont pas applicables aux véhicules spécialement autorisés à effectuer des transports d'objets indivisibles, sous réserve que leur vitesse maximale autorisée ne dépasse pas 25 km/h.

§4. Chaque véhicule utilisé pour le transport de choses doit être pourvu d'un nombre suffisant de points d'ancrage, adaptés au chargement.

Ces points d'ancrage doivent pouvoir résister à une force minimale de :

- 1° 400 daN pour un véhicule ayant une MMA < 3,5 t;
- 2° 800 daN pour un véhicule ayant une MMA > 3,5 t et < 7,5 t;
- 3° 1000 daN pour un véhicule ayant une MMA > 7,5 t et < 12 t;
- 4° 2000 daN pour un véhicule ayant une MMA > 12 t.

§5. Les dispositions du § 4 ne s'appliquent pas :

- 1° aux véhicules autorisés spécifiquement pour le transport d'objets indivisibles, pour autant que la vitesse maximale autorisée ne dépasse pas 25 km/h;
- 2° aux véhicules lents utilisés à des fins agricoles;
- 3° aux véhicules et aux combinaisons de véhicules utilisées exclusivement par les forains et propres à cette profession.

En outre, ces dispositions sont exclusivement d'application à partir du 1<sup>er</sup> mai 2008 pour les nouvelles réceptions par type et à partir du 1<sup>er</sup> mai 2009 pour les véhicules nouvellement mis en circulation et pour les véhicules transformés après cette date.

## Article 20. Chargement des véhicules construits pour le transport de personnes (Région de Bruxelles-Capitale)

§ 1. Pour les véhicules automobiles construits pour le transport des personnes, à l'exclusion des voitures et voitures mixtes utilisées à des transports gratuits non assimilés à des transports rémunérés, les organismes agréés par le Ministre bruxellois pour l'inspection automobile mentionnent sur le certificat de contrôle technique, le nombre maximum de personnes admis en application des dispositions réglementaires.

Le poids de chaque personne pouvant être transportée, y compris le conducteur, est estimé à **75 kg**. Toutefois, pour les minibus, autobus ou autocars, non munis d'une soute à bagages ou d'un porte-bagages sur le toit, ce poids est ramené à 70 kg. Il en est de même pour les autocars munis d'un porte-bagages sur le toit ou d'une soute à bagages, qui sont affectés au transport public d'autobus, à condition qu'il n'y ait pas de bagages sur le porte-bagages situé sur le toit ni dans la soute à bagages.

Le nombre total de personnes transportées ne peut excéder celui mentionné sur le certificat de contrôle technique.

Pour les véhicules automobiles de camping mis en service pour la première fois à partir du 1<sup>er</sup> janvier 1986, en tant que véhicule automobile de camping, la masse de chaque personne transportée est fixée à **100 kg** (70 kg + 30 kg de bagages). La masse d'un **enfant âgé de moins de 13 ans** est fixée à **70 kg** (40 kg + 30 kg de bagages).

§ 2. Sous réserve des dispositions du § 1<sup>er</sup>, aucun de ces véhicules ne peut se trouver sur la voie publique lorsque le nombre de personnes indiqué au certificat de contrôle technique est dépassé. Ces véhicules, à l'exclusion de ceux affectés à la location de voitures avec ou sans chauffeur, doivent porter à l'extérieur l'indication du nombre de voyageurs mentionné au certificat de contrôle technique.

Cette indication, en chiffres d'au moins 30 mm de hauteur, suivi des lettres " PL ", doit être visible par les personnes accédant au véhicule.

§ 3. Pour les véhicules affectés au transport simultané de personnes et de choses, l'emplacement réservé aux bagages ou marchandises doit être séparé par une cloison partielle ou totale de celui réservé aux voyageurs.

§ 4. En ce qui concerne les véhicules affectés au transport de personnes, les rapports d'identification ou les certificats de contrôle technique sont complétés par les données qui sont déterminées par l'autorité bruxelloise compétente.

## Article 20. Chargement des véhicules construits pour le transport de personnes (Région flamande)

§ 1. Pour les véhicules automobiles construits pour le transport des personnes, à l'exclusion des voitures et voitures mixtes utilisées à des transports gratuits non assimilés à des transports rémunérés, les organismes agréés par le Ministre flamand pour l'inspection automobile mentionnent sur le certificat de visite, le nombre maximum de personnes admis en application des dispositions réglementaires.

Le poids de chaque personne pouvant être transportée, y compris le conducteur, est estimé à **75 kg**. Toutefois, pour les minibus, autobus ou autocars, non munis d'une soute à bagages ou d'un porte-bagages sur le toit, ce poids est ramené à 70 kg. Il en est de même pour les autocars munis d'un porte-bagages sur le toit ou d'une soute à bagages, qui sont affectés au transport public d'autobus, à condition qu'il n'y ait pas de bagages sur le porte-bagages situé sur le toit ni dans la soute à bagages.

Le nombre total de personnes transportées ne peut excéder celui mentionné sur le certificat de visite.

Pour les véhicules automobiles de camping mis en service pour la première fois à partir du 1<sup>er</sup> janvier 1986, en tant que véhicule



automobile de camping, la masse de chaque personne transportée est fixée à **100 kg** (70 kg + 30 kg de bagages). La masse d'un **enfant âgé de moins de 13 ans** est fixée à **70 kg** (40 kg + 30 kg de bagages).

§ 2. Sous réserve des dispositions du § 1<sup>er</sup>, aucun de ces véhicules ne peut se trouver sur la voie publique lorsque le nombre de personnes indiqué au certificat de visite est dépassé. Ces véhicules, à l'exclusion de ceux affectés à la location de voitures avec ou sans chauffeur, doivent porter à l'extérieur l'indication du nombre de voyageurs mentionné au certificat de visite.

Cette indication, en chiffres d'au moins 30 mm de hauteur, suivi des lettres " PL ", doit être visible par les personnes accédant au véhicule.

§ 3. Pour les véhicules affectés au transport simultané de personnes et de choses, l'emplacement réservé aux bagages ou marchandises doit être séparé par une cloison partielle ou totale de celui réservé aux voyageurs.

§ 4. En ce qui concerne les véhicules affectés au transport de personnes, les rapports d'identification ou les certificats de visite sont complétés par les données qui sont déterminées par l'autorité flamande compétente.

## **Article 20. Chargement des véhicules construits pour le transport de personnes (Région wallonne)**

§ 1. Pour les véhicules automobiles construits pour le transport des personnes, à l'exclusion des voitures et voitures mixtes utilisées à des transports gratuits non assimilés à des transports rémunérés, les organismes agréés par le Ministre wallon pour l'inspection automobile mentionnent sur le certificat de visite, le nombre maximum de personnes admis en application des dispositions réglementaires.

Le poids de chaque personne pouvant être transportée, y compris le conducteur, est estimé à **75 kg**. Toutefois, pour les minibus, autobus ou autocars, non munis d'une soute à bagages ou d'un porte-bagages sur le toit, ce poids est ramené à 70 kg. Il en est de même pour les autocars munis d'un porte-bagages sur le toit ou d'une soute à bagages, qui sont affectés au transport public d'autobus, à condition qu'il n'y ait pas de bagages sur le porte-bagages situé sur le toit ni dans la soute à bagages.

Le nombre total de personnes transportées ne peut excéder celui mentionné sur le certificat de visite.

Pour les véhicules automobiles de camping mis en service pour la première fois à partir du 1<sup>er</sup> janvier 1986, en tant que véhicule automobile de camping, la masse de chaque personne transportée est fixée à **100 kg** (70 kg + 30 kg de bagages). La masse d'un **enfant âgé de moins de 13 ans** est fixée à **70 kg** (40 kg + 30 kg de bagages).

§ 2. Sous réserve des dispositions du § 1<sup>er</sup>, aucun de ces véhicules ne peut se trouver sur la voie publique lorsque le nombre de personnes indiqué au certificat de visite est dépassé. Ces véhicules, à l'exclusion de ceux affectés à la location de voitures avec ou sans chauffeur, doivent porter à l'extérieur l'indication du nombre de voyageurs mentionné au certificat de visite.

Cette indication, en chiffres d'au moins 30 mm de hauteur, suivi des lettres " PL ", doit être visible par les personnes accédant au véhicule.

§ 3. Pour les véhicules affectés au transport simultané de personnes et de choses, l'emplacement réservé aux bagages ou marchandises doit être séparé par une cloison partielle ou totale de celui réservé aux voyageurs.

§ 4. En ce qui concerne les véhicules affectés au transport de personnes, les rapports d'identification ou les certificats de visite sont complétés par les données qui sont déterminées par l'autorité wallonne compétente.

## **Article 21. Poids maximal autorisé (M.M.A.) des trains de véhicules**

§ 1. Sans préjudice des dispositions visées aux articles 18, 32, 32bis et 47 du présent arrêté, la masse en charge d'un train de véhicules ne peut dépasser la masse maximale autorisée du train fixée au procès-verbal d'agrément relatif au véhicule tracteur.

Cette disposition ne s'applique pas aux trains constitués occasionnellement à l'occasion d'un dépannage.

**§ 2. a)** Dispositions applicables aux voitures et voitures mixtes.

1° La masse en charge d'une remorque ne peut dépasser la masse maximale remorquable autorisée. Cette valeur est calculée en soustrayant de la masse maximale autorisée du train, la masse maximale autorisée du véhicule tracteur.

2° La masse maximale autorisée de la remorque ne peut être supérieure à la moitié de la tare du véhicule tracteur, augmentée de 75 kg, s'il s'agit d'une remorque non freinée.

3° La masse maximale remorquable autorisée ne peut être supérieure à 75 % de la masse maximale autorisée du véhicule tracteur s'il s'agit d'une remorque munie d'un dispositif de freinage dit par inertie, c'est-à-dire utilisant les forces provoquées par le rapprochement de la remorque et du véhicule tracteur.

**b)** Dispositions particulières applicables aux voitures, voitures mixtes, minibus et camionnettes dont le procès-verbal d'agrément prévoit une masse maximale remorquable autorisée.

1° La masse en charge d'une remorque ne peut dépasser la masse maximale remorquable autorisée du véhicule tracteur, fixée au procès-verbal d'agrément.

2° La masse maximale autorisée d'une remorque non freinée ne peut être supérieure à la moitié de la tare du véhicule tracteur, augmentée de 75 kg.

3° La masse maximale remorquable autorisée ne peut être supérieure à la masse maximale autorisée du véhicule tracteur si la remorque est munie d'un dispositif de freinage par inertie. Toutefois, si le véhicule tracteur est pourvu de quatre roues motrices et d'un châssis séparé de la carrosserie, la masse maximale remorquable autorisée ne peut être supérieure à la masse maximale autorisée du véhicule tracteur multipliée par 1,2.

§ 3 (Région de Bruxelles-Capitale). Les organismes agréés par le Ministre bruxellois pour l'inspection automobile doivent mentionner sur le certificat d'immatriculation ou sur le certificat de contrôle technique du véhicule tracteur le poids maximal autorisé du train de véhicules et la masse maximale remorquable autorisée lorsque cette valeur est prévue au procès-verbal d'agrément.

Lorsque la voiture ou voiture mixte ne peut être utilisée pour la traction d'une remorque, la mention " Nihil " sera reprise à la case réservée à l'indication du poids maximal autorisé du train de véhicules.

§ 3 (Région flamande). Les organismes agréés par le Ministre flamand pour l'inspection automobile doivent mentionner sur le certificat d'immatriculation ou sur le certificat de visite du véhicule tracteur le poids maximal autorisé du train de véhicules et la masse maximale remorquable autorisée lorsque cette valeur est prévue au procès-verbal d'agrément.

Lorsque la voiture ou voiture mixte ne peut être utilisée pour la traction d'une remorque, la mention " Nihil " sera reprise à la case réservée à l'indication du poids maximal autorisé du train de véhicules.

§ 3 (Région wallonne). Les organismes agréés par le Ministre wallon pour l'inspection automobile doivent mentionner sur le certificat d'immatriculation ou sur le certificat de visite du véhicule tracteur le poids maximal autorisé du train de véhicules et la masse maximale remorquable autorisée lorsque cette valeur est prévue au procès-verbal d'agrément.

Lorsque la voiture ou voiture mixte ne peut être utilisée pour la traction d'une remorque, la mention " Nihil " sera reprise à la case réservée à l'indication du poids maximal autorisé du train de véhicules.

§ 4. Les dispositions du § 3 ne sont applicables qu'aux véhicules soumis aux vérifications prévues à l'article 23 du présent arrêté.

## Article 22. Obligation des détenteurs

Dès que par une circonstance quelconque, les indications visées aux articles 18§3 -19§1 - 20§1 - 21§3, ne figurent plus à l'un au moins des documents qui y sont mentionnés, le détenteur du véhicule ou du train de véhicules doit, dans les dix jours, faire apporter ces indications sur un de ces documents par l'organisme compétent agréé par le Ministre des Communications pour l'inspection automobile.

Cette disposition n'est applicable qu'aux véhicules soumis aux vérifications prévues à l'article 23 du présent arrêté.

En ce qui concerne la Région de Bruxelles-Capitale, les mots « Ministre des Communications » sont remplacés par les mots « Ministre bruxellois ».

En ce qui concerne la Région flamande, les mots « Ministre des Communications » sont remplacés par les mots « Ministre flamand ».

En ce qui concerne la Région wallonne, les mots « Ministre des Communications » sont remplacés par les mots « Ministre wallon ».

## Chapitre IV. Contrôle technique

### Article 23. Inspection automobile

§ 1. Les véhicules mis en circulation sont soumis à des contrôles en vue de vérifier leur conformité aux dispositions réglementaires qui leur sont applicables.

Les contrôles sont effectués par les organismes agréés en application de l'arrêté royal du 23 décembre 1994 portant détermination des conditions d'agrément et des règles du contrôle administratif des organismes chargés du contrôle des véhicules en circulation.

Les organismes agréés sont habilités à percevoir des redevances destinées à couvrir les frais qui résultent des contrôles visés à l'alinéa 1<sup>er</sup>, ainsi que les frais administratifs y relatifs.

§ 2. Contrôles à effectuer :

**A.** Sauf dispositions contraires, les contrôles comprennent les contrôles énoncés à l'annexe 15 et les contrôles

complémentaires prévus par des dispositions réglementaires particulières.

## B. Efficacité de freinage des véhicules en charge.

**1 Région de Bruxelles-Capitale et Région wallonne.** Pour les véhicules dont la masse maximale autorisée (MMA) dépasse 3,5 tonnes, l'efficacité de freinage à la MMA est évaluée lors des contrôles prévus à l'annexe 15, point B,1.

**1 Région flamande.** Pour les véhicules dont la masse maximale autorisée (MMA) dépasse 3,5 tonnes, l'efficacité de freinage à la MMA est évaluée lors des contrôles prévus à l'annexe 15, point C.1.

2. L'évaluation de l'efficacité de freinage à la MMA d'un véhicule est effectuée soit en utilisant la méthode RD, qui évalue la force de freinage en fonction de la pression du cylindre, soit par mesure directe de la force de freinage.

3. L'évaluation de l'efficacité de freinage à la MMA en utilisant la méthode RD est :

a) autorisée pour les véhicules présentés avec un système de freinage à air comprimé qui satisfait au moins aux dispositions de la Directive européenne 71/320/EEG, telle que modifiée par la Directive 79/489/EEG, ou au Règlement n° 13 de la Commission Economique pour l'Europe des Nations Unies (CEE-ONU);

b) obligatoire pour les véhicules visés ci-avant qui, pour des raisons d'hygiène et/ou de sécurité, ne peuvent pas être présentés avec un chargement;

c) La mesure RD obligatoire du point b n'est pas applicable aux véhicules dont la réception par type a eu lieu avant le 1<sup>er</sup> octobre 1981. Ces véhicules ne sont pas soumis à l'évaluation de l'efficacité de freinage à la MMA. Les forces de freinage et le déséquilibre de freinage sont mesurés dans l'état de présentation de ces véhicules.

4. Pour la méthode RD, il faut prendre en compte une pression du cylindre qui doit être portée à une limite de blocage d'au moins 2 bars.

Celle-ci peut être atteinte en appliquant en station de contrôle technique un système de simulation de charge, ou en présentant le véhicule en charge partielle.

Présenter le véhicule en charge partielle n'est pas applicable aux véhicules mentionnés sous 3 b) et c).

5. Les mesures directes de la force de freinage sont autorisées si:

— la masse du véhicule, en charge ou non, tel qu'il est présenté, s'élève à au moins 2/3 de la MMA;

— il s'agit d'un véhicule destiné au transport de personnes.

6. Prises de pression.

a) Les véhicules visés au point 3 dont les prises de pression d'origine :

— ne sont pas aisément accessibles à partir du plancher de travail peuvent être équipés de répliques permanentes ou temporaires;

— ne sont pas aisément accessibles à partir de la fosse d'inspection, sont équipés de répliques permanentes ou temporaires;

b) Les répliques des prises de pression sont placées à l'extérieur gauche du véhicule et le plus près possible des points d'origine. La distance entre chaque réplique est d'au moins 80 mm.

c) Les répliques des prises de pression sont conformes à la clause 4 de la norme ISO 3583-1984.

d) Les répliques des prises de pression fixées à demeure et qui sont raccordées en permanence au circuit de freinage font partie de celui-ci et sont placées par le constructeur ou par un atelier agréé par lui.

e) Les répliques temporaires ne font pas partie du système de freinage et sont raccordées aux prises de pression d'origine. Les conduites de freinage utilisées à cet effet sont d'un type agréé et ont un diamètre extérieur inférieur à 10 mm. Les répliques temporaires sont placées par l'utilisateur du véhicule avant la visite au contrôle technique et enlevées peu après cette visite.

f) Les prises de pression ou leurs répliques doivent être accessibles, fonctionnelles et propres.

g) Les connexions temporaires doivent être fixées de telle manière qu'elles ne gênent pas le bon fonctionnement du véhicule.

h) Au-dessus de chaque prise de pression, les indications PCi ou PCi, j, k sont apportées de façon claire et

ineffaçable, avec une hauteur de lettre minimale de 10 mm. Les signes i ou i, j, k indiquent respectivement l'ordre, de l'avant vers l'arrière, de l'essieu ou des essieux desservis par la prise de pression.

#### 7. Plaquette de contrôle et de réglage.

**a)** Lors du contrôle, le conducteur indique l'emplacement de la plaquette de contrôle et de réglage du dispositif automatique de réglage de la force de freinage en fonction de la charge (ALB). La plaquette est apposée par le constructeur à un endroit bien visible, et mentionne les données minimales exigées à l'annexe II de la Directive européenne 71/320/CEE.

**b)** Pour les véhicules sans ALB avec commande mécanique ou pneumatique, tels que les véhicules équipés d'un système de freinage électronique (EBS) par exemple, la pression minimale garantie pour l'extrapolation est renseignée soit au moyen d'une plaquette fixée sur le véhicule, soit éventuellement sur la fiche technique.

**c)** Quelle que soit la plaquette, ces indications doivent être et demeurer clairement lisibles et ne peuvent pas entraîner de confusions.

**C.** Sauf dans les cas repris au point B., les véhicules sont présentés à vide.

**D Région de Bruxelles-Capitale.** L'autorité bruxelloise compétente fixe les modalités relatives aux divers contrôles à effectuer. \*

**D Région flamande.** L'autorité flamande compétente fixe les modalités relatives aux divers contrôles à effectuer. \*

**D Région wallonne.** L'autorité wallonne compétente fixe les modalités relatives aux divers contrôles à effectuer. \*

(\* ) Note du SFP Mobilité et transport (B.S. 03-10-2005)

Application de l'article 23, § 2, B, 4.b et 6, et de l'article 24, § 1er de l'arrêté royal du 15 mars 1968 portant règlement général sur les conditions techniques auxquelles doivent répondre les véhicules automobiles, leurs remorques, leurs éléments ainsi que les accessoires de sécurité

Aux titulaires de véhicules ayant une MMA supérieure à 3,5 T, présentés en charge pour un test de freinage et soumis à l'A.R. du 15 mars 1968, modifié en dernier lieu par l'A.R. du 17 mars 2003, il est précisé ce qui suit :

— La charge est soit une charge limitée qui permet d'atteindre le minimum exigé de 2 bars pour la pression de frein, soit une charge d'au moins les 2/3 de la MMA sans pour autant dépasser la MMA.

— Un véhicule qui s'est vu délivrer un certificat de visite « Interdit à la circulation » ne peut emprunter la voie publique que pour se rendre à la station d'inspection, au garagiste-réparateur ou à son point d'attache habituel. Il peut même transporter la charge qui est (ou a été) utile au test de freinage.

— Un véhicule qui s'est vu délivrer un certificat de visite « Validité réduite à 15 jours » est soumis aux mêmes règles que ci-dessus.

Toutefois, une utilisation normale du véhicule est autorisée durant les 15 jours en question si son titulaire peut prouver matériellement ou à l'aide d'un document (confirmation par le garagiste-réparateur au moyen d'une signature et d'un cachet) que le véhicule a été réparé.

— Les véhicules pourvus de tout autre certificat de visite peuvent être utilisés normalement jusqu'à la date d'échéance (ces certificats sont de couleur verte).

Bruxelles, le 17 août 2005.

Le Ministre de la Mobilité,

R. LANDUYT

§ 3. Les frais des contrôles sont à charge du titulaire du véhicule.

§ 4. Les organismes agréés affichent dans chacune de leurs stations de contrôle toutes les redevances qu'ils sont habilités à percevoir.

Les paiements se font au comptant.

§ 5. Le véhicule est présenté à l'initiative du titulaire dans une des stations de contrôle des organismes agréés.

Toutes les revisites ont lieu dans la station de contrôle où la visite complète a eu lieu.

§ 6. Les véhicules doivent se trouver dans un état de propreté tel que le contrôle des éléments ne soit pas entravé.

En outre, ils ne sont pas munis de chaînes antidérapantes.

Le contrôle est arrêté lorsque des fuites de carburant ou de gaz sont constatées.

Le conducteur se conforme aux indications qui lui sont fournies en vue de permettre le contrôle de son véhicule.

§ 7 (Région de Bruxelles-Capitale). A l'occasion de ces contrôles et pour autant que le véhicule doive être pourvu de ces documents, celui qui présente le véhicule au contrôle remet le dernier certificat de contrôle technique ainsi que la vignette de contrôle à l'organisme agréé et présente les documents suivants :

1° le certificat d'immatriculation;

2° le certificat de conformité ou le certificat de conformité européen; les véhicules importés précédemment immatriculés dans un autre Etat membre de l'Union européenne ne sont toutefois pas soumis à l'obligation de production du certificat de conformité. Si le certificat d'immatriculation de ces véhicules est illisible ou incomplet conformément à l'annexe 1<sup>re</sup> de la Directive 1999/37/CE du Conseil du 29 avril 1999 relative aux documents d'immatriculation des véhicules, le certificat de conformité peut être sollicité. L'absence de certificat de conformité ne pourra toutefois pas donner lieu à une sanction;

3° le rapport d'identification ou la fiche technique;

4° le document intitulé « Inspection visuelle du véhicule »;

5° Le certificat d'assurance, délivré en vertu de la loi du 21 novembre 1989 relative à l'assurance obligatoire de la responsabilité en matière de véhicules automoteurs.

§ 7 (Région flamande). A l'occasion de ces contrôles et pour autant que le véhicule doive être pourvu de ces documents, celui qui présente le véhicule au contrôle remet le dernier certificat de visite ainsi que la vignette de contrôle à l'organisme agréé et présente les documents suivants :

1° le certificat d'immatriculation;

2° le certificat de conformité ou le certificat de conformité européen; les véhicules importés précédemment immatriculés dans un autre Etat membre de l'Espace économique européen ne sont toutefois pas soumis à l'obligation de production du certificat de conformité. Si le certificat d'immatriculation de ces véhicules est illisible ou incomplet conformément à l'annexe 1<sup>re</sup> de la Directive 1999/37/CE du Conseil du 29 avril 1999 relative aux documents d'immatriculation des véhicules, le certificat de conformité peut être sollicité. L'absence de certificat de conformité ne pourra toutefois pas donner lieu à une sanction;

3° le rapport d'identification ou la fiche technique;

4° le document intitulé « Inspection visuelle du véhicule »;

5° Le certificat d'assurance, délivré en vertu de la loi du 21 novembre 1989 relative à l'assurance obligatoire de la responsabilité en matière de véhicules automoteurs.

§ 7 (Région wallonne). A l'occasion de ces contrôles et pour autant que le véhicule doive être pourvu de ces documents, celui qui présente le véhicule au contrôle remet le dernier certificat de visite ainsi que la vignette de contrôle à l'organisme agréé et présente les documents suivants :

1° le certificat d'immatriculation;

2° le certificat de conformité ou le certificat de conformité européen; les véhicules importés précédemment immatriculés dans un autre Etat membre de l'Union européenne ne sont toutefois pas soumis à l'obligation de production du certificat de conformité. Si le certificat d'immatriculation de ces véhicules est illisible ou incomplet conformément à l'annexe 1<sup>re</sup> de la Directive 1999/37/CE du Conseil du 29 avril 1999 relative aux documents d'immatriculation des véhicules, le certificat de conformité peut être sollicité. L'absence de certificat de conformité ne pourra toutefois pas donner lieu à une sanction;

3° le rapport d'identification ou la fiche technique;

4° le document intitulé « Inspection visuelle du véhicule »;

5° Le certificat d'assurance, délivré en vertu de la loi du 21 novembre 1989 relative à l'assurance obligatoire de la responsabilité en matière de véhicules automoteurs.

## **Article 23bis. Contrôles, répartition**

§ 1. Les contrôles tels que prévus à l'article 23 sont répartis en :

1° contrôles complets;

2° contrôles partiels.

Les contrôles complets consistent à vérifier :

a) l'identification du véhicule au cours de laquelle sont contrôlés le numéro de châssis, le certificat d'immatriculation et le certificat de conformité ou le certificat de conformité européen du véhicule si le certificat de conformité est exigé comme document de bord conformément à l'article 10, § 2, point 10, alinéa 2;

b) l'état technique du véhicule en vue de vérifier s'il satisfait aux normes en vigueur en matière de sécurité et d'environnement.

Les contrôles partiels sont répartis en :

a) contrôles administratifs qui ont uniquement trait à la vérification du certificat d'immatriculation et du certificat de conformité ou du certificat de conformité européen en vue de la validation d'une demande d'immatriculation d'un véhicule usagé;

b) revisites administratives qui ont uniquement trait à la vérification du numéro de châssis, de la plaquette d'identification et des documents, ou sans que le véhicule soit représenté, à la présentation des documents;

c) revisites techniques, à savoir, tous les autres contrôles partiels.

§ 2. Selon la régularité avec laquelle ils ont lieu, les contrôles complets sont répartis en :

1° contrôles périodiques visés à l'article 23ter;

2° contrôles non périodiques ayant lieu dans des circonstances précises telles que déterminées à l'article 23sexies.

§ 3. Lors du premier des contrôles périodiques, il est vérifié si le véhicule est conforme aux données figurant dans l'extrait du procès-verbal d'agrément ou aux données du certificat de conformité européen.

Si conformément à l'article 23novies, § 2 un rapport d'identification doit être rédigé, les contrôles nécessaires à la rédaction de ce document sont effectués.

§ 4. Sauf dispositions contraires, les contrôles techniques comprennent au moins le contrôle des éléments mentionnés à l'annexe 15.

§ 5. Tous les contrôles, excepté ceux sans présentation du véhicule, s'accompagnent de contrôles d'identification.

A cette occasion, il est également vérifié si le véhicule est bien entretenu et est conforme aux règlements qui lui sont applicables.

### **Article 23ter. Contrôles périodiques (Région de Bruxelles-Capitale)**

§ 1. Les contrôles périodiques ont lieu aux dates déterminées ci-après :

1° les voitures, voitures mixtes, minibus et corbillards sont soumis au contrôle le jour où ils atteignent quatre ans d'âge, à dater de la première mise en circulation et ensuite tous les ans;

2° les voitures, voitures mixtes et minibus affectés à des transports rémunérés de personnes ou à des transports gratuits assimilés à ces derniers, les véhicules affectés à l'enseignement de la conduite automobile, autres que les tracteurs agricoles), les véhicules offerts en location avec chauffeur, ainsi que les ambulances sont soumis au contrôle avant la première mise en circulation en Belgique ou la date de la remise en circulation en Belgique et ensuite tous les six mois;

3° a) les voitures, voitures mixtes et minibus équipés d'un dispositif d'accouplement pour la traction d'une remorque dont la masse maximale autorisée est supérieure à 750 kg sont soumis au contrôle avant la première mise en circulation en Belgique, la remise en circulation en Belgique ou dès qu'ils en sont équipés, et ensuite lors de chaque contrôle périodique ;

b) les voitures, voitures mixtes et minibus équipés d'un dispositif d'accouplement pour la traction d'une remorque dont la masse maximale autorisée est inférieure ou égale à 750 kg ou utilisent le dispositif d'accouplement comme porte-vélo ou porte-moto, sont soumis au contrôle avant la première mise en circulation en Belgique, la remise en circulation en Belgique ou dès qu'ils en sont équipés, et ensuite lors de chaque contrôle périodique ;

c) les véhicules utilitaires équipés d'un dispositif d'accouplement pour la traction d'une remorque sont soumis au contrôle avant la première mise en circulation en Belgique, la remise en circulation en Belgique ou dès qu'ils en sont équipés, et ensuite lors de chaque contrôle périodique.

**4°** les autobus et autocars sont soumis au contrôle avant la première mise en circulation en Belgique ou la date de la remise en circulation en Belgique et ensuite tous les trois mois;

**5°** les véhicules grue, les remorques de camping, les remorques à bateau et les remorques à planeur sont soumis au contrôle avant la première mise en circulation en Belgique ou la date de la remise en circulation en Belgique et ensuite tous les deux ans;

**6°** les véhicules destinés au transport de marchandises, dont la masse maximale autorisée est supérieure à 3.500 kg, sont soumis au contrôle avant la première mise en circulation en Belgique ou la date de la remise en circulation en Belgique et ensuite tous les ans;

**7°** les autres véhicules, à l'exception des véhicules lents, sont soumis au contrôle avant la première mise en circulation en Belgique ou la date de la remise en circulation en Belgique et ensuite tous les ans.

En ce qui concerne la remise en circulation, le contrôle des véhicules mentionnés au point 7° consiste exclusivement en la rédaction d'un rapport d'identification, y inclus le pesage nécessaire, dans la mesure où ils ont été soumis auparavant, précédemment à la dernière immatriculation, au contrôle non-périodique mentionné à l'article 23sexies, § 1, 3°.

§ 2. Contrairement à ce qui est déterminé au § 1 les contrôles périodiques ont lieu :

**1°** avec une périodicité de deux ans, avant le jour ou le jour même où les véhicules ont atteint quatre ans d'âge, à compter de la date de la première mise en circulation, pour ce qui concerne les véhicules mentionnés au § 1, 1°, qui ont été présentés au contrôle technique pour le dernier contrôle périodique conformément à l'article 23quater, § 1 ou § 3, pour lesquels, lors du dernier contrôle périodique, le certificat de contrôle technique délivré était conforme à l'article 23decies, § 1, et qui satisfaisaient aux conditions mentionnées ci-après concernant l'ancienneté et le kilométrage, au moment du dernier contrôle périodique :

**a)** concernant l'ancienneté du véhicule : le véhicule a maximum six ans, à compter de la date de la première mise en circulation, qui a eu lieu, d'une part, après le 31 décembre 2001 et, d'autre part, après le 31 décembre 2000, respectivement à partir du 1<sup>er</sup> mai 2006 et à partir du 1<sup>er</sup> mai 2007;

**b)** concernant le kilométrage du véhicule : le kilométrage du véhicule n'a pas dépassé 100 000 kilomètres.

**1°bis** avec une périodicité de deux ans, dès que le véhicule a atteint quatre ans d'âge, pour ce qui concerne le dispositif d'accouplement mentionné au § 1, 3°, b), pour autant que le véhicule qui en est équipé satisfasse aux conditions mentionnées au point 1°.

**1°ter** un an après la date d'immatriculation en vue de la remise en circulation en Belgique des véhicules mentionnés au § 1, 1°, dès qu'ils ont atteint trois ans d'âge, et ensuite tous les ans ou tous les deux ans, pour autant que ces véhicules satisfassent aux conditions mentionnées au point 1°;

**1°quater.** un an après le dernier contrôle périodique, pour ce qui concerne les véhicules mentionnés au paragraphe 1<sup>er</sup>, 1°, qui, à la date de ce dernier contrôle périodique, avaient atteint quatre ans d'âge et qui sont soumis au contrôle non périodique visé à l'article 23sexies, paragraphe 1<sup>er</sup>, 3°, et pour lesquels un document intitulé « Inspection visuelle du véhicule » conforme à l'article 23sexies, paragraphe 4, 3°, a été délivré, et ensuite tous les ans ou tous les deux ans pour autant que ces véhicules satisfassent aux conditions mentionnées au point 1°;

**1°quinquies.** un an après le contrôle non périodique visé à l'article 23sexies, paragraphe 1<sup>er</sup>, 1°, pour ce qui concerne les véhicules mentionnés au paragraphe § 1<sup>er</sup>, 1°, qui, à la date de ce contrôle non périodique, avaient atteint quatre ans d'âge et pour lesquels un certificat de contrôle technique conforme à l'article 23decies, paragraphe 1<sup>er</sup>, a été délivré à l'issue de ce contrôle non périodique, et ensuite tous les ans ou tous les deux ans pour autant que ces véhicules satisfassent aux conditions mentionnées au point 1°.

**1°sexies.** En ce qui concerne les véhicules des catégories M2, M3, N et O visés au § 1<sup>er</sup>, 4° à 7° du présent article et ayant fait l'objet d'une inspection dans le cadre de la dernière étape d'une procédure de réception par type multiétape visée à l'article 13, § 8, du présent arrêté, le contrôle périodique avant la première mise en circulation est effectué en même temps que l'inspection réalisée lors de la dernière étape de la procédure de réception par type multiétape. Le contrôle périodique avant la première mise en circulation et l'inspection réalisée lors de la réception multiétape doivent toutefois être réalisés par un organisme reconnu comme service technique sur base de l'article 16ter du présent arrêté et agréé conformément à l'arrêté royal du 23 décembre 1994 portant détermination des conditions d'agrément et des règles du contrôle administratif des organismes chargés du contrôle des véhicules en circulation.

Les contrôles périodiques ont ensuite lieu aux dates déterminées ci-après :

**a)** les autobus et autocars sont soumis au contrôle trois mois après première mise en circulation en Belgique et ensuite tous les trois mois;

Contrairement à l'alinéa 1<sup>er</sup> du point a, les autobus et les autocars, pour lesquels le certificat de contrôle technique a

été délivré lors du dernier contrôle périodique conformément à l'article 23decies § 1<sup>er</sup>, sont soumis au contrôle tous les six mois.

Toutefois, les autobus et les autocars qui ne sont pas équipés de ralentisseurs doivent subir un essai de freinage tous les trois mois.

**b)** les véhicules grue, les remorques de camping, les remorques à bateau et les remorques à planeur sont soumis au contrôle deux ans après la première mise en circulation en Belgique et ensuite tous les deux ans;

**c)** les véhicules destinés au transport de marchandises, dont la masse maximale autorisée est supérieure à 3 500 kg, sont soumis au contrôle six mois après la première mise en circulation en Belgique et ensuite tous les six mois;

**d)** les véhicules visés au paragraphe 2, 2°, sont soumis au contrôle un an après la première mise en circulation en Belgique et ensuite tous les ans;

**e)** les autres véhicules, à l'exception des véhicules lents, sont soumis au contrôle un an après la première mise en circulation en Belgique et ensuite tous les ans.

**2°** avec une périodicité d'un an pour ce qui concerne les véhicules pour lesquels conformément à la sous-section 9.1.3 de l'annexe B de l'accord européen du 20 septembre 1957 relatif au transport international de marchandises dangereuses par la route (A.D.R.), signé le 30 septembre 1957 à Genève et approuvé par la loi du 10 août 1960, un certificat d'agrément ADR doit être délivré.

**3°** avec une périodicité de six mois pour ce qui concerne :

**a)** les autobus et les autocars pour lesquels, lors du dernier contrôle périodique, le certificat de contrôle technique délivré était celui prévu à l'article 23decies, § 1.

Toutefois, les autobus et autocars non équipés de ralentisseurs doivent subir un essai de freinage tous les trois mois.

**b)** (abrogé)

**4°** (abrogé)

**5°** avec une périodicité de deux ans en ce qui concerne les tracteurs agricoles et forestiers qui appartiennent aux véhicules lents dont la masse maximale autorisée est supérieure à 3 500 kg et n'excède pas 7 500 kg, à l'exception de ceux

- qui sont exclusivement destinés à l'emploi professionnel ou privé dans l'exploitation agricole, horticole, sylvicole ou piscicole;
- qui sont utilisés par les gestionnaires de voirie ou leurs soustraitants lorsqu'ils sont affectés à l'entretien des abords de voirie ou durant la période hivernale pour des missions de déneigement ou en vue de l'épandage sur la voie publique de matières destinées à protéger la circulation lorsque celle-ci est rendue dangereuse par des phénomènes météorologiques ou autres;

**6°** avec une périodicité d'un an en ce qui concerne les tracteurs agricoles et forestiers qui appartiennent aux véhicules lents dont la masse maximale autorisée est supérieure à 7 500 kg, à l'exception de ceux

- qui sont exclusivement destinés à l'emploi professionnel ou privé dans l'exploitation agricole, horticole, sylvicole ou piscicole;
- qui sont utilisés par les gestionnaires de voirie ou leurs soustraitants lorsqu'ils sont affectés à l'entretien des abords de voirie ou durant la période hivernale pour des missions de déneigement ou en vue de l'épandage sur la voie publique de matières destinées à protéger la circulation lorsque celle-ci est rendue dangereuse par des phénomènes météorologiques ou autres.

**7°** les véhicules visés à l'article 2, § 2, deuxième alinéa, 7°, du présent arrêté, mis en circulation depuis trente à cinquante ans, à l'exception des véhicules pour transport lent et des véhicules équipés de chenilles, soumis à l'inspection avant leur mise en circulation sous l'une des plaques d'immatriculation, visée à l'article 4, § 2, de l'arrêté ministériel du 23 juillet 2001 relatif à l'inscription des véhicules, et ensuite tous les deux ans;

**8°** les véhicules visés à l'article 2, § 2, deuxième alinéa, 7°, du présent arrêté, mis en circulation depuis plus de cinquante ans, à l'exception des véhicules pour transport lent et des véhicules équipés de chenilles, soumis à l'inspection avant leur mise en circulation sous l'une des plaques d'immatriculation, visée à l'article 4, § 2, de l'arrêté ministériel du 23 juillet 2001 relatif à l'inscription des véhicules, et ensuite tous les cinq ans.

§ 3. Les véhicules qui conformément au § 1, 1° jusqu'au 7° soumis à un contrôle technique périodique et immatriculé au nom du titulaire précédent sans que ce dernier soit en possession d'un certificat de contrôle technique valable comme visé à l'article 23 novies § 3, être présentés pour un contrôle technique avant que le véhicule soit mis à nouveau en circulation, et ensuite selon la périodicité prévue au § 1, 1° jusqu'au 7° pour les véhicules distincts.

§ 4. En vue d'obtenir une répartition rationnelle des contrôles dans le temps, le Ministre bruxellois peut allonger ou raccourcir d'un mois au maximum la période de quatre ans visée au § 1, 1°, selon des critères déterminés par lui.

§ 5. La personne qui présente au contrôle un véhicule mentionné au § 2, 2° de cet article, en avise la station d'inspection automobile



au moment du contrôle.

**§ 6.** Les véhicules visés à l'article 2, § 2, deuxième alinéa, 7°, mis en circulation depuis moins de trente ans, à l'exception des véhicules pour transport lent et des véhicules équipés de chenilles, avant le jour en 2019 auquel ils sont mis en circulation depuis respectivement vingt-six, vingt-sept, vingt-huit ou vingt-neuf ans sont proposés pour contrôle périodique.

Les véhicules visés à l'article 2, § 2, deuxième alinéa, 7°, mis en circulation depuis au moins trente ans, à l'exception des véhicules pour transport lent et des véhicules équipés de chenilles, avant le jour en 2020 auquel ils sont mis en circulation depuis trente ans ou plus sont proposés pour contrôle périodique.

Les véhicules dans le présent paragraphe sont réputés mis en circulation à la date de la première inscription du véhicule en Belgique ou à l'étranger, ou à la date présumée de la première mise en service au cas où celle-ci diffère de la date de première inscription.

### **Article 23ter. Contrôles périodiques (Région flamande)**

§ 1. Les contrôles périodiques ont lieu aux dates déterminées ci-après :

**1°** les voitures, voitures mixtes, minibus et corbillards sont soumis au contrôle le jour où ils atteignent quatre ans d'âge, à dater de la première mise en circulation et ensuite tous les ans;

**2°** les voitures, voitures mixtes et minibus affectés à des transports rémunérés de personnes ou à des transports gratuits assimilés à ces derniers, les véhicules affectés à l'enseignement de la conduite automobile, autres que les tracteurs agricoles), les véhicules offerts en location avec chauffeur, ainsi que les ambulances sont soumis au contrôle avant la première mise en circulation en Belgique ou la date de la remise en circulation en Belgique et ensuite tous les six mois;

**3° a)** les voitures, voitures mixtes et minibus affectés à la traction d'une remorque et équipés d'un dispositif d'accouplement pour la traction d'une remorque dont la masse maximale autorisée est supérieure à 750 kg sont soumis au contrôle avant la première mise en circulation en Belgique ou la date de la remise en circulation en Belgique et ensuite tous les ans;

**b)** le dispositif d'accouplement qui équipe les voitures, voitures mixtes et minibus qui ne tirent pas de remorques dont la masse maximale autorisée dépasse 750 kg ou utilisent le dispositif d'accouplement comme porte-vélo ou porte-moto, est soumis au contrôle avant la mise en circulation en Belgique du véhicule dès qu'il en a été équipé, et ensuite tous les ans dès que le véhicule a atteint quatre ans d'âge.

**4°** les autobus et autocars sont soumis au contrôle avant la première mise en circulation en Belgique ou la date de la remise en circulation en Belgique et ensuite tous les trois mois;

**5°** les véhicules grue, les remorques de camping, les remorques à bateau et les remorques à planeur sont soumis au contrôle avant la première mise en circulation en Belgique ou la date de la remise en circulation en Belgique et ensuite tous les deux ans;

**6°** les véhicules destinés au transport de marchandises, dont la masse maximale autorisée est supérieure à 3.500 kg, sont soumis au contrôle avant la première mise en circulation en Belgique ou la date de la remise en circulation en Belgique et ensuite chaque année;

**7°** les autres véhicules, à l'exception des véhicules lents, sont soumis au contrôle avant la première mise en circulation en Belgique ou la date de la remise en circulation en Belgique et ensuite tous les ans.

En ce qui concerne la remise en circulation, le contrôle des véhicules mentionnés au point 7° consiste exclusivement en la rédaction d'un rapport d'identification, y inclus le pesage nécessaire, dans la mesure où ils ont été soumis auparavant, précédemment à la dernière immatriculation, au contrôle non-périodique mentionné à l'article 23sexies, § 1, 3°.

§ 2. Contrairement à ce qui est déterminé au § 1 les contrôles périodiques ont lieu :

**1°** avec une périodicité de deux ans, avant le jour ou le jour même où les véhicules ont atteint quatre ans d'âge, à compter de la date de la première mise en circulation, pour ce qui concerne les véhicules mentionnés au § 1, 1°, qui ont été présentés au contrôle technique pour le dernier contrôle périodique conformément à l'article 23quater, § 1 ou § 3, pour lesquels, lors du dernier contrôle périodique, le certificat de visite délivré était conforme à l'article 23decies, § 1, et qui satisfaisaient aux conditions mentionnées ci-après concernant l'ancienneté et le kilométrage, au moment du dernier contrôle périodique :

**a)** concernant l'ancienneté du véhicule : le véhicule a maximum six ans, à compter de la date de la première mise en circulation, qui a eu lieu, d'une part, après le 31 décembre 2001 et, d'autre part, après le 31 décembre 2000, respectivement à partir du 1<sup>er</sup> mai 2006 et à partir du 1<sup>er</sup> mai 2007;

**b)** concernant le kilométrage du véhicule : le kilométrage du véhicule n'a pas dépassé 100 000 kilomètres.

**1°bis** avec une périodicité de deux ans, dès que le véhicule a atteint quatre ans d'âge, pour ce qui concerne le dispositif d'accouplement mentionné au § 1, 3°, b), pour autant que le véhicule qui en est équipé satisfasse aux conditions mentionnées au point 1°.

**1<sup>ter</sup>** un an après la date d'immatriculation en vue de la remise en circulation en Belgique des véhicules mentionnés au § 1, 1<sup>o</sup>, dès qu'ils ont atteint trois ans d'âge, et ensuite tous les ans ou tous les deux ans, pour autant que ces véhicules satisfassent aux conditions mentionnées au point 1<sup>o</sup>;

**1<sup>o</sup>quater.** un an après le dernier contrôle périodique, pour ce qui concerne les véhicules mentionnés au paragraphe 1<sup>er</sup>, 1<sup>o</sup>, qui, à la date de ce dernier contrôle périodique, avaient atteint quatre ans d'âge et qui sont soumis au contrôle non périodique visé à l'article 23sexies, paragraphe 1<sup>er</sup>, 3<sup>o</sup>, et pour lesquels un document intitulé « Inspection visuelle du véhicule » conforme à l'article 23sexies, paragraphe 4, 3<sup>o</sup>, a été délivré, et ensuite tous les ans ou tous les deux ans pour autant que ces véhicules satisfassent aux conditions mentionnées au point 1<sup>o</sup>;

**1<sup>o</sup>quinquies.** un an après le contrôle non périodique visé à l'article 23sexies, paragraphe 1<sup>er</sup>, 1<sup>o</sup>, pour ce qui concerne les véhicules mentionnés au paragraphe § 1<sup>er</sup>, 1<sup>o</sup>, qui, à la date de ce contrôle non périodique, avaient atteint quatre ans d'âge et pour lesquels un certificat de visite conforme à l'article 23decies, paragraphe 1<sup>er</sup>, a été délivré à l'issue de ce contrôle non périodique, et ensuite tous les ans ou tous les deux ans pour autant que ces véhicules satisfassent aux conditions mentionnées au point 1<sup>o</sup>.

**1<sup>o</sup>sexies.** En ce qui concerne les véhicules des catégories M2, M3, N et O visés au § 1<sup>er</sup>, 4<sup>o</sup> à 7<sup>o</sup> du présent article et ayant fait l'objet d'une inspection dans le cadre de la dernière étape d'une procédure de réception par type multiétape visée à l'article 13, § 8, du présent arrêté, le contrôle périodique avant la première mise en circulation est effectué en même temps que l'inspection réalisée lors de la dernière étape de la procédure de réception par type multiétape. Le contrôle périodique avant la première mise en circulation et l'inspection réalisée lors de la réception multiétape doivent toutefois être réalisés par un organisme reconnu comme service technique sur base de l'article 16ter du présent arrêté et agréé conformément à l'arrêté royal du 23 décembre 1994 portant détermination des conditions d'agrément et des règles du contrôle administratif des organismes chargés du contrôle des véhicules en circulation.

Les contrôles périodiques ont ensuite lieu aux dates déterminées ci-après :

**a)** les autobus et autocars sont soumis au contrôle trois mois après première mise en circulation en Belgique et ensuite tous les trois mois;

Contrairement à l'alinéa 1<sup>er</sup> du point a, les autobus et les autocars, pour lesquels le certificat de visite a été délivré lors du dernier contrôle périodique conformément à l'article 23decies § 1<sup>er</sup>, sont soumis au contrôle tous les six mois.

Toutefois, les autobus et les autocars qui ne sont pas équipés de ralentisseurs doivent subir un essai de freinage tous les trois mois.

**b)** les véhicules grue, les remorques de camping, les remorques à bateau et les remorques à planeur sont soumis au contrôle deux ans après la première mise en circulation en Belgique et ensuite tous les deux ans;

**c)** les véhicules destinés au transport de marchandises et dont la masse maximale autorisée est supérieure à 3.500 kg, sont soumis au contrôle périodique un an suivant la première mise en circulation en Belgique et ensuite chaque année;

**d)** les véhicules visés au point 2<sup>o</sup> sont soumis à un contrôle périodique un an suivant la première mise en circulation en Belgique et ensuite chaque année;

**e)** les autres véhicules, à l'exception des véhicules lents, sont soumis au contrôle un an après la première mise en circulation en Belgique et ensuite tous les ans.

**2<sup>o</sup>** avec une périodicité d'une année pour ce qui concerne les véhicules pour lesquels conformément à la sous-section 9.1.3 de l'annexe B de l'accord européen du 20 septembre 1957 relatif au transport international de marchandises dangereuses par la route (A.D.R.), signé le 30 septembre 1957 à Genève et approuvé par la loi du 10 août 1960, un certificat d'agrément ADR doit être délivré.

**3<sup>o</sup>** avec une périodicité de six mois pour ce qui concerne :

**a)** les autobus et les autocars pour lesquels, lors du dernier contrôle périodique, le certificat de visite délivré était celui prévu à l'article 23decies, § 1.

Toutefois, les autobus et autocars non équipés de ralentisseurs doivent subir un essai de freinage tous les trois mois.

**b)** (abrogé)

**4<sup>o</sup>** (abrogé)

**5<sup>o</sup>** avec une périodicité de deux ans en ce qui concerne les tracteurs agricoles et forestiers qui appartiennent aux véhicules lents dont la masse maximale autorisée est supérieure à 3 500 kg et n'excède pas 7 500 kg, à l'exception de ceux

- qui sont exclusivement destinés à l'emploi professionnel ou privé dans l'exploitation agricole, horticole, sylvicole ou piscicole;

- qui sont utilisés par les gestionnaires de voirie ou leurs soustraitants lorsqu'ils sont affectés à l'entretien des abords de voirie ou durant la période hivernale pour des missions de déneigement ou en vue de l'épandage sur la voie publique de matières destinées à protéger la circulation lorsque celle-ci est rendue dangereuse par des phénomènes météorologiques ou autres;

6° avec une périodicité d'un an en ce qui concerne les tracteurs agricoles et forestiers qui appartiennent aux véhicules lents dont la masse maximale autorisée est supérieure à 7 500 kg, à l'exception de ceux

- qui sont exclusivement destinés à l'emploi professionnel ou privé dans l'exploitation agricole, horticole, sylvicole ou piscicole;
- qui sont utilisés par les gestionnaires de voirie ou leurs soustraitants lorsqu'ils sont affectés à l'entretien des abords de voirie ou durant la période hivernale pour des missions de déneigement ou en vue de l'épandage sur la voie publique de matières destinées à protéger la circulation lorsque celle-ci est rendue dangereuse par des phénomènes météorologiques ou autres.

7° les véhicules visés à l'article 2, § 2, deuxième alinéa, 7°, du présent arrêté, mis en circulation depuis trente à vingt-cinq ans, à l'exception des véhicules pour transport lent et des véhicules équipés de chenilles, soumis à l'inspection avant leur mise en circulation sous l'une des plaques d'immatriculation, visée à l'article 4, § 2, de l'arrêté ministériel du 23 juillet 2001 relatif à l'inscription des véhicules, et ensuite tous les deux ans ;

Les mots « vingt-cinq ans » doivent être lu comme « cinquante ans ».

8° les véhicules visés à l'article 2, § 2, deuxième alinéa, 7°, du présent arrêté, mis en circulation depuis plus de vingt-cinq ans, à l'exception des véhicules pour transport lent et des véhicules équipés de chenilles, soumis à l'inspection avant leur mise en circulation sous l'une des plaques d'immatriculation, visée à l'article 4, § 2, de l'arrêté ministériel du 23 juillet 2001 relatif à l'inscription des véhicules, et ensuite tous les cinq ans.

Les mots « vingt-cinq ans » doivent être lu comme « cinquante ans ».

§ 3. Les véhicules qui conformément au § 1, 1° jusqu'au 7° soumis à un contrôle technique périodique et immatriculé au nom du titulaire précédent sans que ce dernier soit en possession d'un certificat de visite valable comme visé à l'article 23 novies § 3, être présentés pour un contrôle technique avant que le véhicule soit mis à nouveau en circulation, et ensuite selon la périodicité prévue au § 1, 1° jusqu'au 7° pour les véhicules distincts.

§ 4. En vue d'obtenir une répartition rationnelle des contrôles dans le temps, le Ministre flamand peut allonger ou raccourcir d'un mois au maximum la période de quatre ans visée au § 1, 1°, selon des critères déterminés par lui.

§ 5. La personne qui présente au contrôle un véhicule mentionné au § 2, 2° de cet article, en avise la station d'inspection automobile au moment du contrôle.

§ 6. Les véhicules visés à l'article 2, § 2, deuxième alinéa, 7°, mis en circulation depuis moins de trente ans, à l'exception des véhicules pour transport lent et des véhicules équipés de chenilles, avant le jour en 2019 auquel ils sont mis en circulation depuis respectivement vingt-six, vingt-sept, vingt-huit ou vingt-neuf ans sont proposés pour contrôle périodique.

Les véhicules visés à l'article 2, § 2, deuxième alinéa, 7°, mis en circulation depuis au moins trente ans, à l'exception des véhicules pour transport lent et des véhicules équipés de chenilles, avant le jour en 2020 auquel ils sont mis en circulation depuis trente ans ou plus sont proposés pour contrôle périodique.

Les véhicules dans le présent paragraphe sont réputés mis en circulation à la date de la première inscription du véhicule en Belgique ou à l'étranger, ou à la date présumée de la première mise en service au cas où celle-ci diffère de la date de première inscription.

### Article 23ter. Contrôles périodiques (Région wallonne)

§1. Les contrôles périodiques ont lieu aux dates déterminées ci-après :

1° les voitures, voitures mixtes, minibus et corbillards sont soumis au contrôle le jour où ils atteignent quatre ans d'âge, à dater de la première mise en circulation et ensuite tous les ans;

2° les voitures, voitures mixtes et minibus affectés à des transports rémunérés de personnes ou à des transports gratuits assimilés à ces derniers, les véhicules affectés à l'enseignement de la conduite automobile, (autres que les tracteurs agricoles), les véhicules offerts en location avec chauffeur, ainsi que les ambulances sont soumis au contrôle avant la première mise en circulation en Belgique ou la date de la remise en circulation en Belgique et ensuite tous les six mois;

3° a) les voitures, voitures mixtes et minibus affectés à la traction d'une remorque et équipés d'un dispositif d'accouplement pour la traction d'une remorque dont la masse maximale autorisée est supérieure à 750 kg sont soumis au contrôle avant la première mise en circulation en Belgique ou la date de la remise en circulation en Belgique et ensuite tous les ans;

**b)** le dispositif d'accouplement qui équipe les voitures, voitures mixtes et minibus qui ne tirent pas de remorques dont la masse maximale autorisée dépasse 750 kg ou utilisent le dispositif d'accouplement comme porte-vélo ou porte-moto, est soumis au contrôle avant la mise en circulation en Belgique du véhicule dès qu'il en a été équipé, et ensuite tous les ans dès que le véhicule a atteint quatre ans d'âge.

**4°** les autobus et autocars sont soumis au contrôle avant la première mise en circulation en Belgique ou la date de la remise en circulation en Belgique et ensuite tous les trois mois;

**5°** les véhicules grue, les remorques de camping, les remorques à bateau et les remorques à planeur sont soumis au contrôle avant la première mise en circulation en Belgique ou la date de la remise en circulation en Belgique et ensuite tous les deux ans;

**6°** les véhicules destinés au transport de marchandises, dont la masse maximale autorisée est supérieure à 3.500 kg, sont soumis au contrôle avant la première mise en circulation en Belgique ou la date de la remise en circulation en Belgique et ensuite tous les ans;

**7°** les autres véhicules, à l'exception des véhicules visés à l'article 2, § 2, 7<sup>o</sup>, mis en circulation depuis plus de cinquante ans, des véhicules lents et des véhicules présentant un intérêt historique, sont soumis au contrôle avant la première mise en circulation en Belgique ou la date de la remise en circulation en Belgique et ensuite tous les ans.

**8°** les véhicules visés à l'article 2, § 2, 7<sup>o</sup>, mis en circulation depuis trente ans jusque cinquante ans sont soumis au contrôle avant la remise en circulation sous une des plaques d'immatriculation visées à l'article 4, § 2, de l'arrêté ministériel du 23 juillet 2001 relatif à l'immatriculation de véhicules et ensuite, à l'exception des véhicules lents et des véhicules présentant un intérêt historique tel que défini à l'article 1<sup>er</sup>, § 2, du présent arrêté, tous les deux ans;

§ 2. Contrairement à ce qui est déterminé au § 1 les contrôles périodiques ont lieu :

**1°** avec une périodicité de deux ans, avant le jour ou le jour même où les véhicules ont atteint quatre ans d'âge, à compter de la date de la première mise en circulation, pour ce qui concerne les véhicules mentionnés au § 1, 1°, qui ont été présentés au contrôle technique pour le dernier contrôle périodique conformément à l'article 23quater, § 1 ou § 3, pour lesquels, lors du dernier contrôle périodique, le certificat de visite délivré était conforme à l'article 23decies, § 1, et qui satisfaisaient aux conditions mentionnées ci-après concernant l'ancienneté et le kilométrage, au moment du dernier contrôle périodique :

**a)** concernant l'ancienneté du véhicule : le véhicule a maximum six ans, à compter de la date de la première mise en circulation, qui a eu lieu, d'une part, après le 31 décembre 2001 et, d'autre part, après le 31 décembre 2000, respectivement à partir du 1<sup>er</sup> mai 2006 et à partir du 1<sup>er</sup> mai 2007;

**b)** concernant le kilométrage du véhicule : le kilométrage du véhicule n'a pas dépassé 100 000 kilomètres.

**1°bis** avec une périodicité de deux ans, dès que le véhicule a atteint quatre ans d'âge, pour ce qui concerne le dispositif d'accouplement mentionné au § 1, 3°, b), pour autant que le véhicule qui en est équipé satisfasse aux conditions mentionnées au point 1°.

**1°ter** un an après la date d'immatriculation en vue de la remise en circulation en Belgique des véhicules mentionnés au § 1, 1°, dès qu'ils ont atteint trois ans d'âge, et ensuite tous les ans ou tous les deux ans, pour autant que ces véhicules satisfassent aux conditions mentionnées au point 1°;

**1°quater.** un an après le dernier contrôle périodique, pour ce qui concerne les véhicules mentionnés au paragraphe 1<sup>er</sup>, 1°, qui, à la date de ce dernier contrôle périodique, avaient atteint quatre ans d'âge et qui sont soumis au contrôle non périodique visé à l'article 23sexies, paragraphe 1<sup>er</sup>, 3°, et pour lesquels un document intitulé « Inspection visuelle du véhicule » conforme à l'article 23sexies, paragraphe 4, 3°, a été délivré, et ensuite tous les ans ou tous les deux ans pour autant que ces véhicules satisfassent aux conditions mentionnées au point 1°;

**1°quinquies.** un an après le contrôle non périodique visé à l'article 23sexies, paragraphe 1<sup>er</sup>, 1°, pour ce qui concerne les véhicules mentionnés au paragraphe § 1<sup>er</sup>, 1°, qui, à la date de ce contrôle non périodique, avaient atteint quatre ans d'âge et pour lesquels un certificat de visite conforme à l'article 23decies, paragraphe 1<sup>er</sup>, a été délivré à l'issue de ce contrôle non périodique, et ensuite tous les ans ou tous les deux ans pour autant que ces véhicules satisfassent aux conditions mentionnées au point 1°.

**1°sexies.** En ce qui concerne les véhicules des catégories M2, M3, N et O visés au § 1<sup>er</sup>, 4° à 7° du présent article et ayant fait l'objet d'une inspection dans le cadre de la dernière étape d'une procédure de réception par type multiétape visée à l'article 13, § 8, du présent arrêté, le contrôle périodique avant la première mise en circulation est effectué en même temps que l'inspection réalisée lors de la dernière étape de la procédure de réception par type multiétape. Le contrôle périodique avant la première mise en circulation et l'inspection réalisée lors de la réception multiétape doivent toutefois être réalisés par un organisme reconnu comme service technique sur base de l'article 16ter du présent arrêté et agréé conformément à l'arrêté royal du 23 décembre 1994 portant détermination des conditions d'agrément et des règles du contrôle administratif des organismes chargés du contrôle des véhicules en circulation.

Les contrôles périodiques ont ensuite lieu aux dates déterminées ci-après :

**a)** les autobus et autocars sont soumis au contrôle trois mois après première mise en circulation en Belgique et ensuite tous les trois mois;

Contrairement à l'alinéa 1<sup>er</sup> du point a, les autobus et les autocars, pour lesquels le certificat de visite a été délivré lors du dernier contrôle périodique conformément à l'article 23decies § 1<sup>er</sup>, sont soumis au contrôle tous les six mois.

Toutefois, les autobus et les autocars qui ne sont pas équipés de ralentisseurs doivent subir un essai de freinage tous les trois mois.

**b)** les véhicules grue, les remorques de camping, les remorques à bateau et les remorques à planeur sont soumis au contrôle deux ans après la première mise en circulation en Belgique et ensuite tous les deux ans;

**c)** les véhicules destinés au transport de marchandises, dont la masse maximale autorisée est supérieure à 3 500 kg, sont soumis au contrôle six mois après la première mise en circulation en Belgique et ensuite tous les six mois;

**d)** les véhicules visés au paragraphe 2, 2°, sont soumis au contrôle un an après la première mise en circulation en Belgique et ensuite tous les ans;

**e)** les autres véhicules, à l'exception des véhicules lents, sont soumis au contrôle un an après la première mise en circulation en Belgique et ensuite tous les ans.

**2°** avec une périodicité d'un an pour ce qui concerne les véhicules pour lesquels conformément à la sous-section 9.1.3 de l'annexe B de l'accord européen du 20 septembre 1957 relatif au transport international de marchandises dangereuses par la route (A.D.R.), signé le 30 septembre 1957 à Genève et approuvé par la loi du 10 août 1960, un certificat d'agrément ADR doit être délivré.

**3°** avec une périodicité de six mois pour ce qui concerne :

**a)** les autobus et les autocars pour lesquels, lors du dernier contrôle périodique, le certificat de visite délivré était celui prévu à l'article 23decies, § 1.

Toutefois, les autobus et autocars non équipés de ralentisseurs doivent subir un essai de freinage tous les trois mois.

**b)** (abrogé)

**4°** avec une périodicité d'un an pour ce qui concerne les véhicules visés au § 1<sup>er</sup>, 6° du présent article, pour lesquels, lors du dernier contrôle périodique, le certificat de visite délivré était celui prévu à l'article 23decies, § 1.

**5°** avec une périodicité de deux ans en ce qui concerne les tracteurs agricoles et forestiers qui appartiennent aux véhicules lents dont la masse maximale autorisée est supérieure à 3 500 kg et n'excède pas 7 500 kg, à l'exception de ceux

- qui sont exclusivement destinés à l'emploi professionnel ou privé dans l'exploitation agricole, horticole, sylvicole ou piscicole;
- qui sont utilisés par les gestionnaires de voirie ou leurs soustraitants lorsqu'ils sont affectés à l'entretien des abords de voirie ou durant la période hivernale pour des missions de déneigement ou en vue de l'épandage sur la voie publique de matières destinées à protéger la circulation lorsque celle-ci est rendue dangereuse par des phénomènes météorologiques ou autres;

**6°** avec une périodicité d'un an en ce qui concerne les tracteurs agricoles et forestiers qui appartiennent aux véhicules lents dont la masse maximale autorisée est supérieure à 7 500 kg, à l'exception de ceux

- qui sont exclusivement destinés à l'emploi professionnel ou privé dans l'exploitation agricole, horticole, sylvicole ou piscicole;
- qui sont utilisés par les gestionnaires de voirie ou leurs soustraitants lorsqu'ils sont affectés à l'entretien des abords de voirie ou durant la période hivernale pour des missions de déneigement ou en vue de l'épandage sur la voie publique de matières destinées à protéger la circulation lorsque celle-ci est rendue dangereuse par des phénomènes météorologiques ou autres.

**§ 3.** Les véhicules qui conformément au § 1, 1° jusqu'au 8° soumis à un contrôle technique périodique et immatriculé au nom du titulaire précédent sans que ce dernier soit en possession d'un certificat de visite valable comme visé à l'article 23 novies § 3, être présentés pour un contrôle technique avant que le véhicule soit mis à nouveau en circulation, et ensuite selon la périodicité prévue au § 1, 1° jusqu'au 8° pour les véhicules distincts.

**§ 4.** En vue d'obtenir une répartition rationnelle des contrôles dans le temps, le Ministre wallon peut allonger ou raccourcir d'un mois au maximum la période de quatre ans visée au § 1, 1°, selon des critères déterminés par lui.

**§ 5.** La personne qui présente au contrôle un véhicule mentionné au § 2, 2° de cet article, en avise la station d'inspection automobile au moment du contrôle.

## Article 23quater. Contrôles périodiques, termes

§ 1. Les contrôles périodiques doivent avoir lieu pendant la période de deux mois qui précède les dates déterminées à l'article 23ter.

Pour les véhicules qui sont soumis à une périodicité de six mois ou moins, la période de deux mois est ramenée à un mois.

§ 2. La présentation tardive d'un véhicule au contrôle ne peut occasionner une modification du cycle des contrôles périodiques.

§ 3. L'utilisateur peut présenter son véhicule au contrôle périodique à une date antérieure à la période visée au § 1<sup>er</sup>. Dans ce cas, la période de validité, telle que déterminée suivant l'article 23ter, commence à courir à partir de la date à laquelle le véhicule est présenté.

§ 4. Lorsqu'un véhicule se trouve à l'étranger, dans un pays membre de l'Union européenne, son détenteur est tenu de le faire contrôler dans un établissement de contrôle technique agréé par l'autorité du pays concerné, de manière à respecter les délais fixés à l'article 23ter.

Toutefois, dès que le véhicule rentre en Belgique, il doit être présenté aussitôt dans une station d'inspection automobile pour régulariser sa situation.

En ce qui concerne la Région flamande, les mots « Union européenne » sont remplacés par les mots « Espace économique européen ».

## Article 23quinquies. Contrôles périodiques, exceptions

**§1 Région de Bruxelles-Capitale.** Les articles 23ter, § 1, 1<sup>o</sup> jusqu'au 8<sup>o</sup> et 23sexies § 1, 5<sup>o</sup> ne s'appliquent pas à la remise en circulation suite à une immatriculation du véhicule au nom de l'autre époux (ou du cohabitant légal) ou au nom d'un de leurs enfants à condition que le véhicule dispose encore d'un certificat de contrôle technique valable tel que défini à l'article 23novies, § 3.

Dans ce cas la périodicité du contrôle reste inchangée, mais un contrôle administratif est effectuée avant immatriculation si le futur titulaire n'envisage pas le transfert à son propre nom de l'ancienne marque d'immatriculation.

**§1 Région flamande.** Les articles 23ter, § 1, 4<sup>o</sup> à 7<sup>o</sup>, § 2, 7<sup>o</sup> et 8<sup>o</sup> et 23sexies § 1, 5<sup>o</sup> ne s'appliquent pas à la remise en circulation suite à une immatriculation du véhicule au nom de l'autre époux (ou du cohabitant légal) ou au nom d'un de leurs enfants à condition que le véhicule dispose encore d'un certificat de visite valable tel que défini à l'article 23novies, § 3.

Dans ce cas la périodicité du contrôle reste inchangée, mais un contrôle administratif est effectuée avant immatriculation si le futur titulaire n'envisage pas le transfert à son propre nom de l'ancienne marque d'immatriculation.

**§1 Région wallonne.** Les articles 23ter, § 1, 4<sup>o</sup> à 8<sup>o</sup> et 23sexies § 1, 5<sup>o</sup> ne s'appliquent pas à la remise en circulation suite à une immatriculation du véhicule au nom de l'autre époux (ou du cohabitant légal) ou au nom d'un de leurs enfants à condition que le véhicule dispose encore d'un certificat de visite valable tel que défini à l'article 23novies, § 3.

Dans ce cas la périodicité du contrôle reste inchangée, mais un contrôle administratif est effectuée avant immatriculation si le futur titulaire n'envisage pas le transfert à son propre nom de l'ancienne marque d'immatriculation.

## Article 23sexies. Contrôles non périodiques (Région de Bruxelles-Capitale)

§1. Indépendamment des règles concernant les contrôles périodiques, des contrôles non périodiques sont obligatoires :

1<sup>o</sup> à toute demande d'un agent qualifié;

2<sup>o</sup> avant la date de la remise en circulation, que ce soit au nom du même titulaire ou au nom d'un nouveau titulaire, de tout véhicule :

a) dont le certificat de contrôle technique a été enlevé par un agent qualifié lors de la constatation d'une infraction aux dispositions du présent arrêté;

b) ayant fait l'objet d'une modification ou transformation ayant rapport au châssis, à la carrosserie ou aux équipements, avec comme conséquence une modification des caractéristiques techniques du véhicule;

c) dont la frappe du numéro de châssis a été renforcée, effacée ou modifiée;

d) ayant subi, à la suite d'un accident, des détériorations affectant le châssis, la direction, la suspension ou le dispositif de freinage ou ayant subi un sinistre total;

Ce contrôle comprend le contrôle complet pour tous les véhicules et, en outre, le contrôle de géométrie des roues et du châssis pour les véhicules des catégories M1 et N1.

3° avant l'immatriculation des véhicules des catégories M1, y compris des véhicules de camping (VC et véhicules de camping de la catégorie M1), et N1, y compris les corbillards au nom d'un autre titulaire.

Toutefois, si ce titulaire est l'autre époux ou l'autre cohabitant légal du titulaire précédent ou l'un de leurs enfants, aucun contrôle technique n'est effectué si le futur titulaire envisage de transférer à son nom l'ancienne plaque d'immatriculation qui répond aux dispositions prises en exécution de l'article 21 de l'arrêté royal du 20 juillet 2001 relatif à l'immatriculation; s'il n'envisage pas ce transfert, seul un contrôle administratif sera effectué avant l'immatriculation. Si le titulaire appartient à l'une des catégories de personnes visées à l'article 5, § 1<sup>er</sup>, 10°, 11°, 12° ou 13°, de l'arrêté royal du 20 juillet 2001 relatif à l'immatriculation de véhicules, aucun contrôle n'est effectué lorsqu'il existe un certificat de visite valable dont la durée de validité couvre la durée complète de validité de la marque d'immatriculation d'exportation transit, lorsque la première date de contrôle n'est pas atteinte au cours de la durée complète de validité de la marque d'immatriculation d'exportation transit ou lorsqu'une dispense de l'obligation de contrôle s'applique.

4° si la revisite n'a pas eu lieu dans le délai visé à l'article 23 septies, § 2;

5° avant la date de première mise en circulation ou la date de la remise en circulation d'un véhicule lent.

6° pour l'immatriculation sous une plaque d'immatriculation dont le groupe de lettres ne commence pas par « O » au nom du même titulaire des véhicules soumis aux dispositions de l'article 2, § 2, 7°.

§2. Les véhicules usagés des catégories M2, M3, N2, N3, O2, O3 et O4, telles que définies à l'article 1<sup>er</sup>, sont soumis à un contrôle administratif avant leur immatriculation, en vue notamment de faire compléter le formulaire de demande d'immatriculation par un organisme de contrôle agréé.

La période de validité de ce formulaire est fixée à deux mois.

§3. L'expert en automobile au sens de la loi du 15 mai 2007 relative à la reconnaissance et à la protection de la profession d'expert en automobiles et créant un Institut des experts en automobiles, ou tout agent qualifié qui constate qu'un véhicule a subi les détériorations ou le sinistre mentionnés au § 1<sup>er</sup>, 2°, d), du présent article, est tenu de le signaler au Bruxelles Mobilité.

§4.

1° Lors du contrôle non périodique mentionné au paragraphe 1<sup>er</sup>, 3°, le véhicule doit être présenté avec le dernier certificat d'immatriculation délivré pour celui-ci, ainsi que, soit la marque d'immatriculation correspondante, soit une plaque commerciale et le certificat d'immatriculation correspondant, soit une autre marque d'immatriculation, à condition que le titulaire de cette plaque d'immatriculation soit mentionné sur la demande d'immatriculation du véhicule présenté, et le certificat d'immatriculation correspondant.

2° Par dérogation à l'article 23bis, paragraphe 4, le contrôle non périodique mentionné au paragraphe 1<sup>er</sup>, 3°, porte exclusivement sur les points visés à l'annexe 41.

Le résultat de ce contrôle est, pour ce qui concerne les points de diagnostic, décrit de manière détaillée dans un rapport d'occasion qui est délivré en même temps que le certificat de contrôle technique.

3° Par dérogation au point 2 et à l'article 23bis, paragraphe 4, le contrôle non périodique mentionné au paragraphe 1<sup>er</sup>, 3°, se limite à une inspection visuelle de l'état technique du véhicule, si le véhicule dispose d'un certificat de contrôle technique conforme à l'article 23decies, paragraphe 1<sup>er</sup>, délivré moins de deux mois à compter du moment où le véhicule est présenté pour ce contrôle non périodique ou, s'il s'agit d'un véhicule importé en Belgique précédemment immatriculé dans un autre Etat membre de l'Espace économique européen, d'un certificat de contrôle technique délivré par les autorités compétentes de cet Etat membre attestant que le véhicule a passé avec succès, moins de deux mois avant le contrôle non périodique visé au paragraphe 1<sup>er</sup>, 3°, un contrôle technique respectant au moins les dispositions de la Directive 2014/45/UE du Parlement européen et du Conseil du 3 avril 2014 relative au contrôle technique périodique des véhicules à moteur et de leurs remorques, et abrogeant la directive 2009/40/CE.

Lorsqu'à l'issue de cette inspection visuelle, il est constaté que le véhicule ne présente ni déficiences techniques, ni manquements aux dispositions réglementaires, un document intitulé "Inspection visuelle du véhicule" est délivré. Le résultat de ce contrôle est pour ce qui concerne les points de diagnostic, décrit de manière détaillée dans un rapport d'occasion qui est délivré en même temps que le document "Inspection visuelle du véhicule".

Si, par contre, à l'issue de cette inspection visuelle, le véhicule présente des déficiences techniques ou des manquements aux dispositions réglementaires, le véhicule est à nouveau immédiatement soumis au contrôle selon l'annexe 41.

Le document "Inspection visuelle du véhicule" visé à l'alinéa 2 mentionne les données reprises à l'article 23novies, paragraphe 3, alinéa 2, points 1° à 9°, à l'exception de la date d'échéance du certificat de contrôle technique. Toutefois, lorsque ce document est annexé au certificat de contrôle technique émanant d'un autre Etat membre, il reprend la date de validité du certificat étranger qui ne peut pas excéder la périodicité maximale.

Outre les informations reprises à l'alinéa précédent, le document « Inspection visuelle du véhicule » indique également la date prévue pour le contrôle périodique suivant telle que définie à l'article 23ter.

Le document « Inspection visuelle du véhicule » doit toujours accompagner le certificat de contrôle technique visé à l'alinéa 1<sup>er</sup>, sur lequel la station d'inspection automobile qui a procédé à l'inspection visuelle de l'état technique du véhicule appose, de manière indélébile, la mention « NON VALABLE EN L'ABSENCE DU DOCUMENT « INSPECTION VISUELLE DU VEHICULE ». LE VEHICULE DOIT TRE PRESENTE AU CONTROLE PERIODIQUE AU PLUS TARD : VOIR DATE REPRISE SUR LE DOCUMENT « INSPECTION VISUELLE DU VEHICULE » ».

4° La validation de la demande d'immatriculation se fait à la condition qu'à l'issue des contrôles requis sur la base des points 2° ou 3°, soit délivré, selon le contrôle réalisé, soit un certificat de contrôle technique conforme à l'article 23decies, paragraphe 1<sup>er</sup>, soit un document « Inspection visuelle du véhicule » conforme au point 3°.

§5. Le contrôle non périodique est remplacé par un contrôle administratif lorsque le véhicule est remis en circulation sous plaque marchand.

### **Article 23sexies. Contrôles non périodiques (Région flamande)**

§1. Indépendamment des règles concernant les contrôles périodiques, des contrôles non périodiques sont obligatoires :

1° à toute demande d'un agent qualifié;

2° avant la date de la remise en circulation, que ce soit au nom du même titulaire ou au nom d'un nouveau titulaire, de tout véhicule :

a) dont le certificat de visite a été enlevé par un agent qualifié lors de la constatation d'une infraction aux dispositions du présent arrêté;

b) ayant fait l'objet d'une modification ou transformation ayant rapport au châssis, à la carrosserie ou aux équipements, avec comme conséquence une modification des caractéristiques techniques du véhicule;

c) dont la frappe du numéro de châssis a été renforcée, effacée ou modifiée;

d) ayant subi, à la suite d'un accident, des détériorations affectant le châssis, la direction, la suspension ou le dispositif de freinage ou ayant subi un sinistre total;

Ce contrôle comprend le contrôle complet pour tous les véhicules et, en outre, le contrôle de géométrie des roues et du châssis pour les véhicules des catégories M1 et N1.

3° avant l'immatriculation des véhicules des catégories M1, y compris des véhicules de camping (VC et véhicules de camping de la catégorie M1), et N1, y compris les corbillards au nom d'un autre titulaire.

Toutefois, si ce titulaire est l'autre époux, le cohabitant légal du titulaire précédent, ou la personne avec laquelle le titulaire précédent forme un ménage de fait, ou l'un de leurs enfants, aucun contrôle technique n'est effectué si le futur titulaire envisage de transférer à son nom l'ancienne plaque d'immatriculation qui répond aux dispositions prises en exécution de l'article 21 de l'arrêté royal du 20 juillet 2001 relatif à l'immatriculation; s'il n'envisage pas ce transfert, seul un contrôle administratif sera effectué avant l'immatriculation. Si le titulaire appartient à l'une des catégories de personnes visées à l'article 5, § 1<sup>er</sup>, 10°, 11°, 12° ou 13°, de l'arrêté royal du 20 juillet 2001 relatif à l'immatriculation de véhicules, aucun contrôle n'est effectué lorsqu'il existe un certificat de visite valable dont la durée de validité couvre la durée complète de validité de la marque d'immatriculation d'exportation transit, lorsque la première date de contrôle n'est pas atteinte au cours de la durée complète de validité de la marque d'immatriculation d'exportation transit ou lorsqu'une dispense de l'obligation de contrôle s'applique. La cohabitation du titulaire précédent et de la personne avec laquelle il déclare former un ménage de fait est prouvée sur la base des informations visées à l'article 3, alinéa 1<sup>er</sup>, 5°, de la loi du 8 août 1983 organisant un registre national des personnes physiques. Ces informations ne doivent pas dater de plus de deux mois.

4° si la revisite n'a pas eu lieu dans le délai visé à l'article 23 septies, § 2;

5° avant la date de première mise en circulation ou la date de la remise en circulation d'un véhicule lent.

6° pour l'immatriculation sous une plaque d'immatriculation dont le groupe de lettres ne commence pas par « O » au nom du même titulaire des véhicules soumis aux dispositions de l'article 2, § 2, 7°.

§2. Les véhicules usagés des catégories M2, M3, N2, N3, O2, O3 et O4, telles que définies à l'article 1<sup>er</sup>, sont soumis à un contrôle administratif avant leur immatriculation, en vue notamment de faire compléter le formulaire de demande d'immatriculation par un organisme de contrôle agréé.

La période de validité de ce formulaire est fixée à deux mois.



§3. L'expert en automobile au sens de la loi du 15 mai 2007 relative à la reconnaissance et à la protection de la profession d'expert en automobiles et créant un Institut des experts en automobiles, ou tout agent qualifié qui constate qu'un véhicule a subi les détériorations ou le sinistre mentionnés au § 1<sup>er</sup>, 2<sup>o</sup>, d), du présent article, est tenu de le signaler au Département.

§4.

1° Lors du contrôle non périodique visé au paragraphe 1, 3°, le véhicule doit être présenté avec le dernier certificat d'immatriculation délivré pour celui-ci, ainsi que, soit la plaque d'immatriculation correspondante, soit une plaque professionnelle, une plaque marchand ou une plaque nationale et le certificat d'immatriculation correspondant ;

2° Par dérogation à l'article 23bis, paragraphe 4, le contrôle non périodique mentionné au paragraphe 1<sup>er</sup>, 3°, porte exclusivement sur les points visés à l'annexe 41.

Le résultat de ce contrôle est, pour ce qui concerne les points de diagnostic, décrit de manière détaillée dans un rapport d'occasion qui est délivré en même temps que le certificat de visite.

3° Par dérogation au point 2 et à l'article 23bis, paragraphe 4, le contrôle non périodique mentionné au paragraphe 1<sup>er</sup>, 3°, se limite à une inspection visuelle de l'état technique du véhicule, si le véhicule dispose d'un certificat de visite conforme à l'article 23decies, paragraphe 1<sup>er</sup>, délivré moins de deux mois à compter du moment où le véhicule est présenté pour ce contrôle non périodique ou, s'il s'agit d'un véhicule importé en Belgique précédemment immatriculé dans un autre Etat membre de l'Espace économique européen, d'un certificat de visite délivré par les autorités compétentes de cet Etat membre attestant que le véhicule a passé avec succès, moins de deux mois avant le contrôle non périodique visé au paragraphe 1<sup>er</sup>, 3°, un contrôle technique respectant au moins les dispositions de la Directive 2014/45/UE du Parlement européen et du Conseil du 3 avril 2014 relative au contrôle technique périodique des véhicules à moteur et de leurs remorques, et abrogeant la directive 2009/40/CE.

Lorsqu'à l'issue de cette inspection visuelle, il est constaté que le véhicule ne présente ni déficiences techniques, ni manquements aux dispositions réglementaires, un document intitulé "Inspection visuelle du véhicule" est délivré. Le résultat de ce contrôle est pour ce qui concerne les points de diagnostic, décrit de manière détaillée dans un rapport d'occasion qui est délivré en même temps que le document "Inspection visuelle du véhicule".

Si, par contre, à l'issue de cette inspection visuelle, le véhicule présente des déficiences techniques ou des manquements aux dispositions réglementaires, le véhicule est à nouveau immédiatement soumis au contrôle selon l'annexe 41.

Le document "Inspection visuelle du véhicule" visé à l'alinéa 2 mentionne les données reprises à l'article 23novies, paragraphe 3, alinéa 2, points 1° à 9°, à l'exception de la date d'échéance du certificat de visite. Toutefois, lorsque ce document est annexé au certificat de visite émanant d'un autre Etat membre, il reprend la date de validité du certificat étranger qui ne peut pas excéder la périodicité maximale.

Outre les informations reprises à l'alinéa précédent, le document « Inspection visuelle du véhicule » indique également la date prévue pour le contrôle périodique suivant telle que définie à l'article 23ter.

Le document « Inspection visuelle du véhicule » doit toujours accompagner le certificat de visite visé à l'alinéa 1<sup>er</sup>, sur lequel la station d'inspection automobile qui a procédé à l'inspection visuelle de l'état technique du véhicule appose, de manière indélébile, la mention « NON VALABLE EN L'ABSENCE DU DOCUMENT « INSPECTION VISUELLE DU VEHICULE ». LE VEHICULE DOIT TRE PRESENTE AU CONTROLE PERIODIQUE AU PLUS TARD : VOIR DATE REPRISE SUR LE DOCUMENT « INSPECTION VISUELLE DU VEHICULE » ».

4° La validation de la demande d'immatriculation se fait à la condition qu'à l'issue des contrôles requis sur la base des points 2° ou 3°, soit délivré, selon le contrôle réalisé, soit un certificat de visite conforme à l'article 23decies, paragraphe 1<sup>er</sup>, soit un document « Inspection visuelle du véhicule » conforme au point 3°.

§5. Le contrôle non périodique est remplacé par un contrôle administratif lorsque le véhicule est remis en circulation sous plaque marchand.

### **Article 23sexies. Contrôles non périodiques (Région wallonne)**

§1. Indépendamment des règles concernant les contrôles périodiques, des contrôles non périodiques sont obligatoires :

1° à toute demande d'un agent qualifié;

2° avant la date de la remise en circulation, que ce soit au nom du même titulaire ou au nom d'un nouveau titulaire, de tout véhicule :

a) dont le certificat de visite a été enlevé par un agent qualifié lors de la constatation d'une infraction aux dispositions du présent arrêté;

b) ayant fait l'objet d'une modification ou transformation ayant rapport au châssis, à la carrosserie ou aux équipements,

avec comme conséquence une modification des caractéristiques techniques du véhicule;

**c)** dont la frappe du numéro de châssis a été renforcée, effacée ou modifiée;

**d)** ayant subi, à la suite d'un accident, des détériorations affectant le châssis, la direction, la suspension ou le dispositif de freinage ou ayant subi un sinistre total;

Ce contrôle comprend le contrôle complet pour tous les véhicules et, en outre, le contrôle de géométrie des roues et du châssis pour les véhicules des catégories M1 et N1.

**3°** avant l'immatriculation des véhicules des catégories M1, y compris des véhicules de camping (VC et véhicules de camping de la catégorie M1), et N1, y compris les corbillards au nom d'un autre titulaire.

Toutefois, si ce titulaire est l'autre époux ou l'autre cohabitant légal du titulaire précédent ou l'un de leurs enfants, aucun contrôle technique n'est effectué si le futur titulaire envisage de transférer à son nom l'ancienne plaque d'immatriculation qui répond aux dispositions prises en exécution de l'article 21 de l'arrêté royal du 20 juillet 2001 relatif à l'immatriculation; s'il n'envisage pas ce transfert, seul un contrôle administratif sera effectué avant l'immatriculation;

**4°** si la revisite n'a pas eu lieu dans le délai visé à l'article 23 septies, § 2;

**5°** avant la date de première mise en circulation ou la date de la remise en circulation d'un véhicule lent.

**6°** pour l'immatriculation sous une plaque d'immatriculation dont le groupe de lettres ne commence pas par « O » au nom du même titulaire des véhicules soumis aux dispositions de l'article 2, § 2, 7°.

§2. Les véhicules usagés des catégories M2, M3, N2, N3, O2, O3 et O4, telles que définies à l'article 1<sup>er</sup>, sont soumis à un contrôle administratif avant leur immatriculation, en vue notamment de faire compléter le formulaire de demande d'immatriculation par un organisme de contrôle agréé.

La période de validité de ce formulaire est fixée à deux mois.

§3. L'expert en automobile au sens de la loi du 15 mai 2007 relative à la reconnaissance et à la protection de la profession d'expert en automobiles et créant un Institut des experts en automobiles, ou tout agent qualifié qui constate qu'un véhicule a subi les détériorations ou le sinistre mentionnés au § 1<sup>er</sup>, 2°, d), du présent article, est tenu de le signaler à la Direction générale opérationnelle Mobilité et Voies hydrauliques du Service public de Wallonie.

§4.

**1°** Lors du contrôle non périodique mentionné au paragraphe 1<sup>er</sup>, 3°, le véhicule doit être présenté avec le dernier certificat d'immatriculation délivré pour celui-ci, ainsi qu'une marque d'immatriculation dont le ministre ou son délégué définit les caractéristiques et la couverture en responsabilité civile y afférente.

**2°** Par dérogation à l'article 23bis, paragraphe 4, le contrôle non périodique mentionné au paragraphe 1<sup>er</sup>, 3°, porte exclusivement sur les points visés à l'annexe 41.

Le résultat de ce contrôle est, pour ce qui concerne les points de diagnostic, décrit de manière détaillée dans un rapport d'occasion qui est délivré en même temps que le certificat de visite.

**3°** Par dérogation au point 2 et à l'article 23bis, paragraphe 4, le contrôle non périodique mentionné au paragraphe 1<sup>er</sup>, 3°, se limite à une inspection visuelle de l'état technique du véhicule, si le véhicule dispose d'un certificat de visite conforme à l'article 23decies, paragraphe 1<sup>er</sup>, délivré moins de deux mois à compter du moment où le véhicule est présenté pour ce contrôle non périodique ou, s'il s'agit d'un véhicule importé en Belgique précédemment immatriculé dans un autre Etat membre de l'Union européenne, d'un certificat de visite délivré par les autorités compétentes de cet Etat membre attestant que le véhicule a passé avec succès, moins de deux mois avant le contrôle non périodique visé au paragraphe 1<sup>er</sup>, 3°, un contrôle technique respectant au moins les dispositions de la Directive 2009/40/CE du Parlement européen et du Conseil du 6 mai 2009 relative au contrôle technique des véhicules à moteur et de leurs remorques.

Lorsqu'à l'issue de cette inspection visuelle, il est constaté que le véhicule ne présente ni défauts techniques, ni manquements aux dispositions réglementaires, un document intitulé "Inspection visuelle du véhicule" est délivré. Le résultat de ce contrôle est pour ce qui concerne les points de diagnostic, décrit de manière détaillée dans un rapport d'occasion qui est délivré en même temps que le document "Inspection visuelle du véhicule".

Si, par contre, à l'issue de cette inspection visuelle, le véhicule présente des défauts techniques ou des manquements aux dispositions réglementaires, le véhicule est à nouveau immédiatement soumis au contrôle selon l'annexe 41.

Le document "Inspection visuelle du véhicule" visé à l'alinéa 2 mentionne les données reprises à l'article 23novies, paragraphe 3, alinéa 2, points 1° à 9°, à l'exception de la date d'échéance du certificat de visite. Toutefois, lorsque ce document est annexé au certificat de visite émanant d'un autre Etat membre, il reprend la date de validité du certificat étranger qui ne peut

pas excéder la périodicité maximale.

Outre les informations reprises à l'alinéa précédent, le document « Inspection visuelle du véhicule » indique également la date prévue pour le contrôle périodique suivant telle que définie à l'article 23ter.

Le document « Inspection visuelle du véhicule » doit toujours accompagner le certificat de visite visé à l'alinéa 1<sup>er</sup>, sur lequel la station d'inspection automobile qui a procédé à l'inspection visuelle de l'état technique du véhicule appose, de manière indélébile, la mention « NON VALABLE EN L'ABSENCE DU DOCUMENT « INSPECTION VISUELLE DU VEHICULE ». LE VEHICULE DOIT TRE PRESENTE AU CONTROLE PERIODIQUE AU PLUS TARD : VOIR DATE REPRISE SUR LE DOCUMENT « INSPECTION VISUELLE DU VEHICULE » ».

4° La validation de la demande d'immatriculation se fait à la condition qu'à l'issue des contrôles requis sur la base des points 2° ou 3°, soit délivré, selon le contrôle réalisé, soit un certificat de visite conforme à l'article 23decies, paragraphe 1<sup>er</sup>, soit un document « Inspection visuelle du véhicule » conforme au point 3°.

§5. Le contrôle non périodique est remplacé par un contrôle administratif lorsque le véhicule est remis en circulation sous plaque marchand.

## **Article 23septies. Contrôles partiels**

§1. Les contrôles partiels sont obligatoires :

- 1° à chaque demande d'un agent qualifié;
- 2° pour les véhicules visés à l'article 23decies §§ 2, 3 et 4;
- 3° pour les véhicules visés à l'article 23ter, §1, 4°, 6° et 7°, pour lesquels conformément à l'article 23novies, § 2, un nouveau rapport d'identification a été rédigé.

§2. Le contrôle mentionné au § 1<sup>er</sup>, 2°, du présent article aura lieu dans la période de deux mois qui suit l'échéance de la validité du contrôle complet ou partiel précédent; après ce délai, un contrôle complet sera exécuté.

## **Article 23octies. Exemptions et régime particulier**

**§1 Région de Bruxelles-Capitale et Région wallonne. Sont exemptés de tous les contrôles :**

- 1° les remorques à l'usage exclusif des forains et propres à cette profession;
- 2° les remorques de chantier;
- 3° les véhicules de la police fédérale;
- 4° les remorques dont la masse maximale autorisée ne dépasse pas 750 kg;
- 5° les véhicules circulant sous couvert d'une plaque d'essai et d'un certificat d'immatriculation en cours de validité conformément à la réglementation en vigueur;
- 6° les véhicules automobiles et les remorques, circulant exclusivement entre les quais d'embarquement et de débarquement, les dépôts, les hangars et les magasins établis dans les ports maritimes ou fluviaux, conformément à un règlement complémentaire communal, à l'exclusion des voitures, voitures mixtes et minibus;

**§1 Région flamande. Sont exemptés de tous les contrôles :**

- 1° les remorques à l'usage exclusif des forains et propres à cette profession;
- 2° les remorques de chantier;
- 3° les véhicules de la police;
- 4° les remorques dont la masse maximale autorisée ne dépasse pas 750 kg;
- 5° les véhicules circulant sous couvert d'une plaque d'essai et d'un certificat d'immatriculation en cours de validité conformément à la réglementation en vigueur;

**§ 1<sup>er</sup>bis (uniquement Région flamande).** Les véhicules visés à l'article 2, § 2, 7°, dont la date de première mise en circulation est antérieure au 1<sup>er</sup> janvier 1926 sont exemptés des inspections périodiques.

**§2. Régime particulier :**

les véhicules munis d'une marque d'immatriculation commençant par les lettres CD sont soumis annuellement à un contrôle consistant

à vérifier le bon état technique du véhicule, à partir du jour où ils atteignent quatre ans d'âge.

## **Article 23novies. Rapport d'identification et/ou certificat de visite et/ou rapport d'occasion (Région de Bruxelles-Capitale)**

§ 1. Les contrôles donnent lieu à la délivrance d'un rapport d'identification et/ou d'un certificat de contrôle technique et/ou d'un rapport d'occasion et/ou d'un document « Inspection visuelle du véhicule », dont le modèle est déterminé par l'autorité bruxelloise compétente.

§ 2. Le rapport d'identification est délivré lors du premier des contrôles périodiques ou lorsqu'une donnée technique quelconque de ce rapport ne correspond plus avec le véhicule.

Pour les véhicules des catégories N2, N3, M2, M3, O3 et O4, il tient lieu de document prévu à l'article 6, point 1, c) de la directive 96/53/CE du Conseil du 25 juillet 1996 fixant, pour certains véhicules routiers circulant dans la Communauté, les dimensions maximales autorisées en trafic national et international et les poids maximaux autorisés en trafic international.

Pour ces véhicules, il comprend notamment les données de la " plaque du constructeur " et de la plaque relative aux dimensions, telles que prévues à la directive 76/114/CEE, mise en exécution par l'arrêté royal du 26 février 1981, portant exécution des directives des Communautés européennes relatives à la réception des véhicules à moteur et de leurs remorques, des tracteurs agricoles ou forestiers à roues, leurs éléments ainsi que leurs accessoires de sécurité.

§ 3. Un certificat de contrôle technique est délivré à l'issue de chaque contrôle complet ou partiel, sauf en cas d'inspection visuelle du véhicule donnant lieu à la délivrance d'un document « Inspection visuelle du véhicule ».

Il mentionne au moins :

- 1° le numéro d'identification du véhicule (VIN);
- 2° le numéro de la plaque d'immatriculation et le symbole du pays d'immatriculation;
- 3° le lieu et la date du contrôle;
- 4° le kilométrage relevé lors de la visite complète précédente et actuelle (si disponible);
- 5° la classe du véhicule (si disponible);
- 6° pour les minibus et les taxis, le nombre de places assises outre le siège conducteur;
- 7° les défauts constatés et leur catégorie;
- 8° les manquements éventuels aux dispositions réglementaires;
- 9° l'évaluation globale du véhicule;
- 10° des données ayant rapport à des contrôles auxquels le véhicule est soumis en vertu d'autres dispositions réglementaires;
- 11° certaines informations utiles pour les visites ultérieures;
- 12° la date du prochain contrôle périodique;
- 13° les données d'identification relatives à l'organisme agréé ayant procédé au contrôle, en ce compris la signature, ou l'identification, des contrôleurs responsables.

En ce qui concerne les véhicules visés à l'article 23ter, § 2, 1<sup>o</sup>sexies, le certificat de contrôle technique délivré lors de ce premier contrôle périodique mentionne au moins :

- 1° le numéro d'identification du véhicule (VIN);
- 2° le lieu et la date du contrôle;
- 3° le kilométrage relevé lors de la visite complète précédente et actuelle (si disponible);
- 4° la classe du véhicule (si disponible);
- 5° pour les minibus et les taxis, le nombre de places assises outre le siège conducteur;
- 6° les défauts constatés et leur catégorie;
- 7° les manquements éventuels aux dispositions réglementaires;

- 8° l'évaluation globale du véhicule;
- 9° des données ayant rapport à des contrôles auxquels le véhicule est soumis en vertu d'autres dispositions réglementaires;
- 10° certaines informations utiles pour les visites ultérieures;
- 11° la périodicité du prochain contrôle périodique;
- 12° les données d'identification relatives à l'organisme agréé ayant procédé au contrôle, en ce compris la signature, ou l'identification, des contrôleurs responsables.

## **Article 23novies. Rapport d'identification et/ou certificat de visite et/ou rapport d'occasion (Région flamande)**

§ 1. Les contrôles donnent lieu à la délivrance d'un rapport d'identification et/ou d'un certificat de visite et/ou d'un rapport d'occasion et/ou d'un document « Inspection visuelle du véhicule », dont le modèle est déterminé par l'autorité flamande compétente.

§ 2. Le rapport d'identification est délivré lors du premier des contrôles périodiques ou lorsqu'une donnée technique quelconque de ce rapport ne correspond plus avec le véhicule.

Pour les véhicules des catégories N2, N3, M2, M3, O3 et O4, il tient lieu de document prévu à l'article 6, point 1, c) de la directive 96/53/CE du Conseil du 25 juillet 1996 fixant, pour certains véhicules routiers circulant dans la Communauté, les dimensions maximales autorisées en trafic national et international et les poids maximaux autorisés en trafic international.

Pour ces véhicules, il comprend notamment les données de la " plaque du constructeur " et de la plaque relative aux dimensions, telles que prévues à la directive 76/114/CEE, mise en exécution par l'arrêté royal du 26 février 1981, portant exécution des directives des Communautés européennes relatives à la réception des véhicules à moteur et de leurs remorques, des tracteurs agricoles ou forestiers à roues, leurs éléments ainsi que leurs accessoires de sécurité.

§ 3. Un certificat de contrôle est remis après chaque contrôle complet ou partiel, sauf en cas de contrôle visuel du véhicule qui donne lieu à la délivrance du document « Contrôle visuel du véhicule ». Le certificat mentionne au moins :

- 1° le numéro d'identification du véhicule (NIV ou numéro de châssis) ;
- 2° le numéro de plaque d'immatriculation du véhicule et le symbole du pays d'immatriculation ;
- 3° le lieu et la date du contrôle ;
- 4° le kilométrage relevé lors de la visite complète précédente et actuelle (si disponible) ;
- 5° la classe du véhicule (si disponible) ;
- 6° les déficiences constatées et leur catégorie ;
- 7° le résultat du contrôle technique ;
- 8° la date d'expiration du certificat actuel ;
- 9° le nom de l'organisme de contrôle agréé et la signature ou l'identification du contrôleur qui a effectué le contrôle ;
- 10° les autres informations suivantes :
  - a) pour les minibus et les taxis, le nombre de places assises outre le siège conducteur ;
  - b) des données ayant rapport à des contrôles auxquels le véhicule est soumis en vertu d'autres dispositions réglementaires ;
  - c) certaines informations utiles pour les visites ultérieures.

§ 4. Un certificat de contrôle valide délivré dans un État membre de l'Espace économique européen pour un véhicule enregistré dans cet État membre démontrant que le véhicule avec bonne conséquence a subi un contrôle technique tel que visé dans la directive 2014/45/UE du Parlement européen et du Conseil du 3 avril 2014 relative au contrôle technique périodique des véhicules à moteur et de leurs remorques, et abrogeant la directive 2009/40/CE, est agréé dans la Région flamande, indépendamment d'éventuelles différences dans les intervalles de fréquence des contrôles techniques périodiques, visé à l'article 23ter du présent arrêté.

Si un véhicule déjà enregistré dans un autre État membre de l'Espace économique européen est à nouveau inscrit dans la Région flamande au nom du même titulaire, le certificat de contrôle qui a été remis par cet autre État membre, agréé dans la Région flamande, à la condition que le certificat de contrôle soit encore valable en ce qui concerne les intervalles de fréquence des contrôles techniques périodiques, visé à l'article 23ter.

En cas de doute sur la validité du certificat de contrôle, la validité peut être vérifiée avant d'agréer le certificat de contrôle.

## **Article 23novies. Rapport d'identification et/ou certificat de visite et/ou rapport d'occasion (Région wallonne)**

§ 1. Les contrôles donnent lieu à la délivrance d'un rapport d'identification et/ou d'un certificat de visite et/ou d'un rapport d'occasion et/ou d'un document « Inspection visuelle du véhicule », dont le modèle est déterminé par l'autorité wallonne compétente.

§ 2. Le rapport d'identification est délivré lors du premier des contrôles périodiques ou lorsqu'une donnée technique quelconque de ce rapport ne correspond plus avec le véhicule.

Pour les véhicules des catégories N2, N3, M2, M3, O3 et O4, il tient lieu de document prévu à l'article 6, point 1, c) de la directive 96/53/CE du Conseil du 25 juillet 1996 fixant, pour certains véhicules routiers circulant dans la Communauté, les dimensions maximales autorisées en trafic national et international et les poids maximaux autorisés en trafic international.

Pour ces véhicules, il comprend notamment les données de la " plaque du constructeur " et de la plaque relative aux dimensions, telles que prévues à la directive 76/114/CEE, mise en exécution par l'arrêté royal du 26 février 1981, portant exécution des directives des Communautés européennes relatives à la réception des véhicules à moteur et de leurs remorques, des tracteurs agricoles ou forestiers à roues, leurs éléments ainsi que leurs accessoires de sécurité.

§ 3. Un certificat de visite est délivré à l'issue de chaque contrôle complet ou partiel, sauf en cas d'inspection visuelle du véhicule donnant lieu à la délivrance d'un document « Inspection visuelle du véhicule ».

Il mentionne au moins :

- 1° le numéro d'identification du véhicule (VIN);
- 2° le numéro de la plaque d'immatriculation et le symbole du pays d'immatriculation;
- 3° le lieu et la date du contrôle;
- 4° le kilométrage relevé lors de la visite complète précédente et actuelle (si disponible);
- 5° la classe du véhicule (si disponible);
- 6° pour les minibus et les taxis, le nombre de places assises outre le siège conducteur;
- 7° les défauts constatés et leur catégorie;
- 8° les manquements éventuels aux dispositions réglementaires;
- 9° l'évaluation globale du véhicule;
- 10° des données ayant rapport à des contrôles auxquels le véhicule est soumis en vertu d'autres dispositions réglementaires;
- 11° certaines informations utiles pour les visites ultérieures;
- 12° la date du prochain contrôle périodique;
- 13° les données d'identification relatives à l'organisme agréé ayant procédé au contrôle, en ce compris la signature, ou l'identification, des contrôleurs responsables.

En ce qui concerne les véhicules visés à l'article 23ter, § 2, 1°sexies, le certificat de visite délivré lors de ce premier contrôle périodique mentionne au moins :

- 1° le numéro d'identification du véhicule (VIN);
- 2° le lieu et la date du contrôle;
- 3° le kilométrage relevé lors de la visite complète précédente et actuelle (si disponible);
- 4° la classe du véhicule (si disponible);
- 5° pour les minibus et les taxis, le nombre de places assises outre le siège conducteur;
- 6° les défauts constatés et leur catégorie;
- 7° les manquements éventuels aux dispositions réglementaires;

8° l'évaluation globale du véhicule;

9° des données ayant rapport à des contrôles auxquels le véhicule est soumis en vertu d'autres dispositions réglementaires;

10° certaines informations utiles pour les visites ultérieures;

11° la périodicité du prochain contrôle périodique;

12° les données d'identification relatives à l'organisme agréé ayant procédé au contrôle, en ce compris la signature, ou l'identification, des contrôleurs responsables.

## **Article 23decies Région de Bruxelles-Capitale. Validité**

§1. La période de validité du certificat de contrôle technique est comprise entre le moment du contrôle et la date prévue pour le contrôle périodique suivant, tel que défini à l'article 23ter, lorsque à l'occasion du contrôle, il a été constaté que:

1° le véhicule ne présente ni déficiences techniques, ni manquements aux dispositions réglementaires;

2° le véhicule présente certaines déficiences techniques catégorisées comme défaillances mineures qui, tout en ne le rendant pas dangereux, doivent néanmoins être surveillées de près;

3° le véhicule présente certains manquements aux dispositions réglementaires catégorisés comme défaillances mineures, qui peuvent être aisément corrigés.

§2. La période de validité du certificat de contrôle technique est de trois mois lorsque, malgré des déficiences éventuelles telles que fixées au paragraphe 1<sup>er</sup>, il n'est relevé que certains manquements administratifs déterminés par l'autorité bruxelloise compétente.

§3. La période de validité du certificat de contrôle technique est de quinze jours lorsque à l'occasion du contrôle, il a été constaté que l'état d'un élément ou d'un groupe d'éléments, ou les manquements aux dispositions réglementaires sont tels que le véhicule, sans qu'il constitue un danger immédiat, doit faire l'objet, soit d'une réparation urgente, soit d'une modification pour être conforme à la réglementation. Ces défaillances sont catégorisées comme défaillances majeures.

§4. La période de validité du certificat de contrôle technique est nulle lorsque l'état d'un élément ou d'un groupe d'éléments ou encore les manquements aux dispositions réglementaires sont tels que le véhicule ne peut être admis ou maintenu en circulation. Ces défaillances sont catégorisées comme défaillances critiques.

Dans ce cas, le certificat de contrôle technique porte la mention " INTERDIT A LA CIRCULATION. ".

§5. La couleur du certificat de contrôle technique est verte dans les cas fixés aux §§ 1<sup>er</sup> et 2 du présent article et rouge dans les cas fixés aux §§ 3 et 4.

§6. Pour chaque certificat de contrôle technique de couleur verte délivré pour les véhicules utilitaires comme prévu aux §§ 1<sup>er</sup> et 2, est collée sur un porte-vignette par l'organisme une vignette de contrôle dont le modèle est déterminé par l'autorité bruxelloise compétente. La vignette de contrôle reprenant la date d'échéance du certificat de visite doit rester collée et bien visible jusqu'au prochain contrôle :

- pour les véhicules automobiles, sur le côté intérieur droit du pare-brise;
- pour les remorques et semi-remorques, à proximité de la plaque d'immatriculation officielle sur une surface lisse, plane et non poreuse dont la dimension minimale est de 8 cm de hauteur et 10 cm de largeur.

En cas de perte, de vol ou de détérioration de la vignette de contrôle, le titulaire du véhicule doit demander à l'organisme qui a appliqué l'original d'apposer un duplicata.

§7. La durée de validité de la demande d'immatriculation délivrée pour le contrôle non-périodique mentionné à l'article 23sexies, § 1<sup>er</sup>, 3° s'élève à deux mois.

## **Article 23decies Région flamande. Validité**

§ 1. La durée de validité du certificat de contrôle est égale à la période entre la date de l'inspection et la date prévue pour le prochain contrôle périodique, visée à l'article 23ter, s'il est constaté lors du contrôle que :

1° le véhicule ne présente pas de défauts ;

2° le véhicule présente de légers défauts.

§ 2. La durée de validité du certificat de contrôle s'élève à trois mois si, indépendamment des éventuels manquements tels que visés au paragraphe 1<sup>er</sup>, certains manquements ou certaines formes de non-respect, déterminé par l'instance flamande compétente, sont constatés.

§ 3. La durée de validité du certificat de contrôle est de quinze jours si le véhicule présente de grands défauts.

§ 4. Le certificat de contrôle est sans validité si le véhicule présente des défauts dangereux.

Dans le cas visé au premier alinéa, la mention « INTERDIT À LA CIRCULATION » est apposée sur le certificat de contrôle.

§5. La couleur du certificat de visite est verte dans les cas fixés aux §§ 1<sup>er</sup> et 2 du présent article et rouge dans les cas fixés aux §§ 3 et 4.

§6. Pour chaque certificat de visite de couleur verte délivré pour les véhicules utilitaires comme prévu aux §§ 1<sup>er</sup> et 2, est collée sur un porte-vignette par l'organisme une vignette de contrôle dont le modèle est déterminé par l'autorité flamande compétente. La vignette de contrôle reprenant la date d'échéance du certificat de visite doit rester collée et bien visible jusqu'au prochain contrôle :

- pour les véhicules automobiles, sur le côté intérieur droit du pare-brise;
- pour les remorques et semi-remorques, à proximité de la plaque d'immatriculation officielle sur une surface lisse, plane et non poreuse dont la dimension minimale est de 8 cm de hauteur et 10 cm de largeur.

En cas de perte, de vol ou de détérioration de la vignette de contrôle, le titulaire du véhicule doit demander à l'organisme qui a appliqué l'original d'apposer un duplicata.

§7. La durée de validité de la demande d'immatriculation délivrée pour le contrôle non-périodique mentionné à l'article 23sexies, § 1<sup>er</sup>, 3° s'élève à deux mois.

### **Article 23decies Région wallonne. Validité**

§1. La période de validité du certificat de visite est comprise entre le moment du contrôle et la date prévue pour le contrôle périodique suivant, tel que défini à l'article 23ter, lorsque à l'occasion du contrôle, il a été constaté que:

- 1° le véhicule ne présente ni déficiences techniques, ni manquements aux dispositions réglementaires;
- 2° le véhicule présente certaines déficiences techniques catégorisées comme défaillances mineures qui, tout en ne le rendant pas dangereux, doivent néanmoins être surveillées de près;
- 3° le véhicule présente certains manquements aux dispositions réglementaires catégorisées comme défaillances mineures, qui peuvent être aisément corrigés.

§2. La période de validité du certificat de visite est de trois mois lorsque, malgré des déficiences éventuelles telles que fixées au paragraphe 1<sup>er</sup>, il est relevé uniquement certains manquements administratifs catégorisés comme défaillances mineures déterminés par l'autorité wallonne compétente.

§3. La période de validité du certificat de visite est de quinze jours lorsque à l'occasion du contrôle, il a été constaté que l'état d'un élément ou d'un groupe d'éléments, ou les manquements aux dispositions réglementaires sont tels que le véhicule, sans qu'il constitue un danger immédiat, doit faire l'objet, soit d'une réparation urgente, soit d'une modification pour être conforme à la réglementation. Ces défaillances sont catégorisées comme défaillances majeures.

§4. La période de validité du certificat de visite est nulle lorsque l'état d'un élément ou d'un groupe d'éléments ou encore les manquements aux dispositions réglementaires sont tels que le véhicule ne peut être admis ou maintenu en circulation. Ces défaillances sont catégorisées comme défaillances critiques.

Dans ce cas, le certificat de visite porte la mention " INTERDIT A LA CIRCULATION. ".

§5. La couleur du certificat de visite est verte dans les cas fixés aux §§ 1<sup>er</sup> et 2 du présent article et rouge dans les cas fixés aux §§ 3 et 4.

§6. Pour chaque certificat de visite de couleur verte délivré pour les véhicules utilitaires comme prévu aux §§ 1<sup>er</sup> et 2, est collée sur un porte-vignette par l'organisme une vignette de contrôle dont le modèle est déterminé par l'autorité wallonne compétente. La vignette de contrôle reprenant la date d'échéance du certificat de visite doit rester collée et bien visible jusqu'au prochain contrôle :

- pour les véhicules automobiles, sur le côté intérieur droit du pare-brise;
- pour les remorques et semi-remorques, à proximité de la plaque d'immatriculation officielle sur une surface lisse, plane et non poreuse dont la dimension minimale est de 8 cm de hauteur et 10 cm de largeur.

En cas de perte, de vol ou de détérioration de la vignette de contrôle, le titulaire du véhicule doit demander à l'organisme qui a appliqué l'original d'apposer un duplicata.

§7. La durée de validité de la demande d'immatriculation délivrée pour le contrôle non-périodique mentionné à l'article 23sexies, § 1<sup>er</sup>, 3° s'élève à deux mois.



## Article 23undecies. Montants des redevances (Région de Bruxelles-Capitale)

§ 1. Les montants des redevances, en ce comprise la taxe sur la valeur ajoutée, à percevoir par les organismes d'inspection automobile agréés sont fixés comme suit:

<b>1° contrôle complet suivant l'annexe 15, hormis les points 1.1.17, 1.6, 7.9, 7.10 et 8.2 et le test freinage des véhicules en charge:</b>	
a) d'une voiture, voiture mixte, minibus ou corbillard	31,70 EUR
b) d'un autobus ou autocar	56,50 EUR
c) d'une camionnette ou d'un véhicule de camping dont la masse maximale autorisée ne dépasse pas 3.500 kg	35,70 EUR
d) d'un camion, d'un tracteur ou d'un véhicule de camping dont la masse maximale autorisée est supérieur à 3.500 kg	56,50 EUR
e) d'une remorque ou semi-remorque dont la masse maximale autorisée ne dépasse pas 3.500 kg	31,70 EUR
f) d'une remorque ou semi-remorque dont la masse maximale autorisée est supérieure à 3.500 kg	46,70 EUR
<b>2° contrôle partiel d'un véhicule :</b>	
a) suite à la demande d'un agent qualifié	12,60 EUR
b) suite à une visite ou revisite administrative	8,00 EUR
c) suite à une revisite technique	12,60 EUR
d) contrôle du dispositif d'accouplement pour les véhicules qui ne tirent pas de remorques dont la masse maximale autorisée dépasse 750 kg	12,60 EUR
<b>3° contrôle de la conformité d'un véhicule avec les données figurant au procès-verbal d'agrément ou au certificat de conformité européen lors d'un premier contrôle périodique ou complet, ainsi que lors du premier de ces contrôles après immatriculation au nom d'un autre titulaire, d'un véhicule dont la masse maximale autorisée :</b>	
a) ne dépasse pas 3.500 kg	4,00 EUR
b) est supérieure à 3.500 kg	12,60 EUR
<b>4° majoration pour contrôle complet tardif d'un véhicule :</b>	
<ul style="list-style-type: none"><li>• durant le premier mois :</li><li>• durant les deuxième et troisième mois :</li><li>• durant les quatrième, cinquième et sixième mois :</li><li>• après le sixième mois :</li></ul>	8,00 EUR 11,50 EUR 17,30 EUR 28,80 EUR
<b>5° pesée d'un véhicule</b>	15,00 EUR
<b>6° rédaction, validation et délivrance d'une demande d'immatriculation</b>	4,00 EUR

7° rédaction et délivrance d'un extrait du rapport d'agrément	8,00 EUR
8° contrôle d'un dispositif de retenue d'eau	5,70 EUR
<b>9° contrôle de la conformité :</b>	
a) contrôle pour vérifier la conformité d'un véhicule et le cas échéant délivrance de l'attestation valant comme certificat de conformité, sans mesures des organes de freinage:	77,90 EUR
b) contrôle pour vérifier la conformité d'un véhicule et le cas échéant délivrance de l'attestation valant comme certificat de conformité, avec mesures des organes de freinage avec mesures des organes de freinage:	103,80 EUR
c) validation ou délivrance d'une plaquette d'identification:	8,00 EUR
10° rédaction et délivrance d'un rapport pour autocars en vue de l'obtention de l'autorisation allemande " Tempo-100 "	25,90 EUR
11° rédaction et délivrance, à titre volontaire, d'une attestation pour confirmer le contrôle relatif à un véhicule " plus vert et plus sûr " suivant les points 1.1.17, 1.6, et 8.2., visés à l'annexe 15, ainsi que le contrôle de la profondeur minimale de 2 mm des sculptures des pneumatiques :	12,60 EUR
12° délivrance d'un duplicata de tout document original qui a été délivré :	12,60 EUR
13° contrôle de la transparence lumineuse des vitrages	4,00 EUR
<b>14° "contrôle environnement" suivant l'annexe 15, point 8.2 :</b>	
a) des voitures, voitures mixtes, minibus et véhicules de camping équipés d'un moteur à allumage par compression	12,10 EUR
b) des véhicules utilitaires équipés d'un moteur à allumage par compression	14,40 EUR
c) des véhicules équipés d'un moteur à allumage commandé	4,00 EUR
<b>15° contrôle du limiteur de vitesse et/ou du tachygraphe et de son installation suivant annexe 15 points 7.9 et 7.10 :</b>	
<b>a) avec simulateur de vitesse :</b>	
1) véhicules devant être équipés d'un limiteur de vitesse et d'un tachygraphe	30,00 EUR
2) véhicules devant être uniquement équipés d'un limiteur de vitesse dont le contrôle est assuré par un signal de tachygraphe	30,00 EUR
3) véhicules devant être équipés uniquement d'un limiteur de vitesse dont le contrôle est assuré par un signal autre qu'un signal de tachygraphe	15,00 EUR
4) véhicules équipés d'un tachygraphe uniquement	15,00 EUR
<b>b) contrôle visuel sans simulateur de vitesse</b>	15,00 EUR
<b>16° contrôle au moyen de l'appareil prévu à cet effet pour :</b>	
<b>a) efficacité de freinage en charge :</b>	
- véhicule à deux essieux maximum :	
* test en charge	15,50 EUR
* test avec extrapolation sans raccordement ou manipulation en-dessous du véhicule	9,20 EUR

* test avec extrapolation avec raccordement ou manipulation en-dessous du véhicule	<b>33,40 EUR</b>
- véhicule à trois essieux ou plus :	
le tarif pour un véhicule à deux essieux maximum, augmenté de <b>6,60 EUR</b> par essieu supplémentaire	
<b>b) suspension</b>	<b>6,90 EUR</b>
<b>c) éclairage</b>	<b>6,90 EUR</b>
<b>17° contrôle de l'installation L.P.G. :</b>	
<b>a) contrôle complet</b>	<b>17,30 EUR</b>
<b>b) revisite</b>	<b>12,60 EUR</b>
<b>c) contrôle simplifié</b>	<b>5,70 EUR</b>
<b>18° contrôle de l'installation N.G.V. :</b>	
<b>a) contrôle complet</b>	<b>17,30 EUR</b>
<b>b) revisite</b>	<b>12,60 EUR</b>
<b>c) contrôle simplifié</b>	<b>5,70 EUR</b>
<b>19° contrôle A.D.R. :</b>	
<b>a) contrôle complet</b>	<b>45,00 EUR</b>
<b>b) revisite</b>	<b>12,60 EUR</b>
<b>c) prolongation de la durée de validité ou la délivrance du document d'agrément</b>	<b>12,60 EUR</b>
<b>20° contrôle des normes de qualité auxquelles doivent répondre les véhicules affectés aux services occasionnels de transports rémunérés de personnes:</b>	
<b>a) contrôle par configuration</b>	<b>31,70 EUR</b>
<b>b) supplément pour premier contrôle</b>	<b>31,70 EUR</b>
<b>c) supplément pour présentation tardive :</b>	
<ul style="list-style-type: none"> <li>• durant le premier mois :</li> <li>• durant les deuxième et troisième mois :</li> <li>• durant les quatrième, cinquième et sixième mois :</li> <li>• après le sixième mois :</li> </ul>	<b>8,00 EUR</b> <b>11,50 EUR</b> <b>17,30 EUR</b> <b>28,80 EUR</b>

<b>21°</b> contrôle d'un véhicule après accident :	
<b>a)</b> contrôle de la géométrie des roues et du châssis	<b>98,60 EUR</b>
<b>b)</b> contrôle de la géométrie des roues	<b>49,60 EUR</b>
<b>22°</b> contrôle suivant l'annexe 15 des points 1.1.17 et 1.6	<b>25,30 EUR</b>
<b>23°</b> pose d'une vignette pour la prolongation de la validité d'une plaque marchand ou d'essai	<b>3,40 EUR</b>
<b>24°</b> pose d'une vignette de contrôle pour la confirmation de la validité du contrôle	<b>5,10 EUR</b>
<b>25°</b> contrôle du dispositif visé à l'article 43, § 5 du présent arrêté	<b>8,00 EUR</b>
<b>26°</b> contrôle non périodique selon l'annexe 41	<b>57,70 EUR</b>
<b>27°</b> contrôle non périodique limité à une inspection visuelle (avec le contrôle du système de freinage)	<b>40,40 EUR</b>
<b>28°</b> enregistrement des données mentionnées dans le certificat de conformité du véhicule	<b>2,30 EUR</b>
<b>29°</b> Mise à disposition du personnel pour la réalisation de contrôles sur une ligne délocalisée : redevances prévues aux 1° à 28° pour les prestations y réalisées avec un minimum de :	
<b>a)</b> Demi journée	<b>700 euros</b>

b) Journée complète

1.300  
euros

§ 2. Les montants mentionnés au paragraphe 1<sup>er</sup> sont automatiquement adaptés le 1<sup>er</sup> janvier de chaque année en fonction de l'évolution de l'indice santé du mois de novembre de l'année précédente. Lors de l'indexation, le résultat est arrondi à la décimale la plus proche.

L'indice de départ est celui du mois de novembre 2009.

§ 3. En cas de force majeure à apprécier par l'autorité bruxelloise compétente, le supplément pour une présentation tardive, payable en vertu du paragraphe 1<sup>er</sup>, 4<sup>o</sup> et 20<sup>o</sup>, c), peut être remboursé.

La force majeure est une circonstance exceptionnelle, indépendante de la volonté de la personne. La circonstance exceptionnelle sera appréciée et prise éventuellement en considération par l'autorité bruxelloise compétente si l'incident est survenu dans les quinze jours qui précèdent la date limite à laquelle le contrôle technique devait être effectué.

Dans ce cas d'espèce, le système du bonus est conservé si les conditions, visées à l'article 23ter, paragraphe 2, sont respectées.

En cas de force majeure, le véhicule ne peut être utilisé que pour effectuer des déplacements à vide par le chemin le plus direct entre la station de contrôle technique et la résidence ou le siège d'exploitation du titulaire du véhicule ou le siège d'exploitation du réparateur et vice versa.

## Article 23undecies. Montants des redevances (Région flamande)

§ 1. Les montants des redevances, en ce comprise la taxe sur la valeur ajoutée, à percevoir par les organismes d'inspection automobile agréés sont fixés comme suit:

<b>1° contrôle complet suivant l'annexe 15, hormis les points 1.1.17, 1.6, 7.9, 7.10 et 8.2 et le test freinage des véhicules en charge:</b>	
a) d'une voiture, voiture mixte, minibus ou corbillard	<b>31,70 EUR</b>
b) d'un autobus ou autocar	<b>56,50 EUR</b>
c) d'une camionnette ou d'un véhicule de camping dont la masse maximale autorisée ne dépasse pas 3.500 kg	<b>35,70 EUR</b>
d) d'un camion, d'un tracteur ou d'un véhicule de camping dont la masse maximale autorisée est supérieur à 3.500 kg	<b>56,50 EUR</b>
e) d'une remorque ou semi-remorque dont la masse maximale autorisée ne dépasse pas 3.500 kg	<b>31,70 EUR</b>
f) d'une remorque ou semi-remorque dont la masse maximale autorisée est supérieure à 3.500 kg	<b>46,70 EUR</b>
<b>2° contrôle partiel d'un véhicule :</b>	
a) suite à la demande d'un agent qualifié	<b>12,60 EUR</b>
b) suite à une visite ou revisite administrative	<b>8,00 EUR</b>
c) suite à une revisite technique	<b>12,60 EUR</b>
d) contrôle du dispositif d'accouplement pour les véhicules qui ne tirent pas de remorques dont la masse maximale autorisée dépasse 750 kg	<b>12,60 EUR</b>
<b>3° contrôle de la conformité d'un véhicule avec les données figurant au procès-verbal d'agrément ou au certificat de conformité européen lors d'un premier contrôle périodique ou complet, ainsi que lors du premier de ces contrôles après immatriculation au nom d'un autre titulaire, d'un véhicule dont la masse maximale autorisée :</b>	
a) ne dépasse pas 3.500 kg	<b>4,00 EUR</b>
b) est supérieure à 3.500 kg	<b>12,60 EUR</b>
<b>4° majoration pour contrôle complet tardif d'un véhicule :</b>	

<ul style="list-style-type: none"> <li>• durant le premier mois :</li> <li>• durant les deuxième et troisième mois :</li> <li>• durant les quatrième, cinquième et sixième mois :</li> <li>• après le sixième mois :</li> </ul>	8,00 EUR 11,50 EUR 17,30 EUR 28,80 EUR
5° pesée d'un véhicule	15,00 EUR
6° rédaction, validation et délivrance d'une demande d'immatriculation	4,00 EUR
7° rédaction et délivrance d'un extrait du rapport d'agrément	8,00 EUR
8° contrôle d'un dispositif de retenue d'eau	5,70 EUR
<b>9° contrôle de la conformité :</b>	
a) contrôle pour vérifier la conformité d'un véhicule et le cas échéant délivrance de l'attestation valant comme certificat de conformité, sans mesures des organes de freinage:	77,90 EUR
b) contrôle pour vérifier la conformité d'un véhicule et le cas échéant délivrance de l'attestation valant comme certificat de conformité, avec mesures des organes de freinage avec mesures des organes de freinage:	103,80 EUR
c) validation ou délivrance d'une plaquette d'identification:	8,00 EUR
10° rédaction et délivrance d'un rapport pour autocars en vue de l'obtention de l'autorisation allemande " Tempo-100 "	25,90 EUR
11° rédaction et délivrance, à titre volontaire, d'une attestation pour confirmer le contrôle relatif à un véhicule " plus vert et plus sûr " suivant les points 1.1.17, 1.6, et 8.2., visés à l'annexe 15, ainsi que le contrôle de la profondeur minimale de 2 mm des sculptures des pneumatiques :	12,60 EUR
12° délivrance d'un duplicata de tout document original qui a été délivré :	12,60 EUR
13° contrôle de la transparence lumineuse des vitrages	4,00 EUR
<b>14° "contrôle environnement" suivant l'annexe 15, point 8.2 :</b>	
a) des voitures, voitures mixtes, minibus et véhicules de camping équipés d'un moteur à allumage par compression	12,10 EUR
b) des véhicules utilitaires équipés d'un moteur à allumage par compression	14,40 EUR
c) des véhicules équipés d'un moteur à allumage commandé	4,00 EUR
<b>d) mesure des particules</b>	12,60 EUR
<b>15° contrôle du limiteur de vitesse et/ou du tachygraphe et de son installation suivant annexe 15 points 7.9 et 7.10 :</b>	
<b>a) avec simulateur de vitesse :</b>	
1) véhicules devant être équipés d'un limiteur de vitesse et d'un tachygraphe	30,00 EUR
2) véhicules devant être uniquement équipés d'un limiteur de vitesse dont le contrôle est assuré par un signal de tachygraphe	30,00 EUR
3) véhicules devant être équipés uniquement d'un limiteur de vitesse dont le contrôle est assuré par un signal autre qu'un signal de tachygraphe	15,00 EUR
4) véhicules équipés d'un tachygraphe uniquement	15,00 EUR

<b>b) contrôle visuel sans simulateur de vitesse</b>	<b>15,00 EUR</b>
<b>16° contrôle au moyen de l'appareil prévu à cet effet pour :</b>	
<b>a) efficacité de freinage en charge :</b>	
- véhicule à deux essieux maximum :	
* test en charge	<b>15,50 EUR</b>
* test avec extrapolation sans raccordement ou manipulation en-dessous du véhicule	<b>9,20 EUR</b>
* test avec extrapolation avec raccordement ou manipulation en-dessous du véhicule	<b>33,40 EUR</b>
- véhicule à trois essieux ou plus :	
le tarif pour un véhicule à deux essieux maximum, augmenté de <b>6,60 EUR</b> par essieu supplémentaire	
<b>b) suspension</b>	<b>6,90 EUR</b>
<b>c) éclairage</b>	<b>6,90 EUR</b>
<b>17° contrôle de l'installation L.P.G. :</b>	
<b>a) contrôle complet</b>	<b>17,30 EUR</b>
<b>b) revisite</b>	<b>12,60 EUR</b>
<b>c) contrôle simplifié</b>	<b>5,70 EUR</b>
<b>18° contrôle de l'installation N.G.V. :</b>	
<b>a) contrôle complet</b>	<b>17,30 EUR</b>
<b>b) revisite</b>	<b>12,60 EUR</b>
<b>c) contrôle simplifié</b>	<b>5,70 EUR</b>
<b>19° contrôle A.D.R. :</b>	
<b>a) contrôle complet</b>	<b>45,00 EUR</b>
<b>b) revisite</b>	<b>12,60 EUR</b>
<b>c) prolongation de la durée de validité ou la délivrance du document d'agrément</b>	<b>12,60 EUR</b>
<b>20° contrôle des normes de qualité auxquelles doivent répondre les véhicules affectés aux services occasionnels de transports rémunérés de personnes:</b>	
<b>a) contrôle par configuration</b>	<b>31,70 EUR</b>
<b>b) supplément pour premier contrôle</b>	<b>31,70 EUR</b>
<b>c) supplément pour présentation tardive :</b>	



<ul style="list-style-type: none"> <li>• durant le premier mois :</li> <li>• durant les deuxième et troisième mois :</li> <li>• durant les quatrième, cinquième et sixième mois :</li> <li>• après le sixième mois :</li> </ul>	<b>8,00 EUR 11,50 EUR 17,30 EUR 28,80 EUR</b>
<b>21°</b> contrôle d'un véhicule après accident :	
<b>a)</b> contrôle de la géométrie des roues et du châssis	<b>98,60 EUR</b>
<b>b)</b> contrôle de la géométrie des roues	<b>49,60 EUR</b>
<b>22°</b> contrôle suivant l'annexe 15 des points 1.1.17 et 1.6	<b>25,30 EUR</b>
<b>23°</b> pose d'une vignette pour la prolongation de la validité d'une plaque marchand ou d'essai	<b>3,40 EUR</b>
<b>24°</b> pose d'une vignette de contrôle pour la confirmation de la validité du contrôle	<b>5,10 EUR</b>
<b>25°</b> contrôle du dispositif visé à l'article 43, § 5 du présent arrêté	<b>8,00 EUR</b>
<b>26°</b> contrôle non périodique selon l'annexe 41	<b>57,70 EUR</b>
<b>27°</b> contrôle non périodique limité à une inspection visuelle (avec le contrôle du système de freinage)	<b>40,40 EUR</b>
<b>28°</b> enregistrement des données mentionnées dans le certificat de conformité du véhicule	<b>2,30 EUR</b>
<b>29°</b> préparation et délivrance d'un rapport « véhicule ancêtre »	<b>17,60 euros</b>



§ 2. Les montants visés au paragraphe 1<sup>er</sup>, sont automatiquement adaptés chaque année au 1<sup>er</sup> janvier à l'indice santé du mois de novembre de l'année précédente. Lors de l'indexation, le résultat est arrondi à la décimale inférieure.

L'indice de base est celui du mois de novembre 2009.

§ 3. En cas de force majeure à apprécier par l'autorité flamande compétente, le supplément pour une présentation tardive, payable en vertu du paragraphe 1<sup>er</sup>, 4<sup>o</sup> et 20<sup>o</sup>, c), peut être remboursé.

La force majeure est une circonstance exceptionnelle, indépendante de la volonté de la personne. La circonstance exceptionnelle sera appréciée et prise éventuellement en considération par l'autorité flamande compétente si l'incident est survenu dans les quinze jours qui précèdent la date limite à laquelle le contrôle technique devait être effectué.

Dans ce cas d'espèce, le système du bonus est conservé si les conditions, visées à l'article 23ter, paragraphe 2, sont respectées.

En cas de force majeure, le véhicule ne peut être utilisé que pour effectuer des déplacements à vide par le chemin le plus direct entre la station de contrôle technique et la résidence ou le siège d'exploitation du titulaire du véhicule ou le siège d'exploitation du réparateur et vice versa.

### **Article 23undecies. Montants des redevances (Région wallonne)**

§ 1<sup>er</sup>. Les montants des redevances, en ce comprise la taxe sur la valeur ajoutée, à percevoir par les organismes d'inspection automobile agréés sont fixés comme suit :

1<sup>o</sup> contrôle complet suivant l'annexe 15 :

- a) d'une voiture, voiture mixte, minibus, ambulance, corbillard, véhicule de camping ainsi que d'un tracteur agricole dont la masse maximale autorisée est inférieure à 3.500 kg : 48,00 EUR;
- b) d'un autobus ou autocar : 59,10 EUR;
- c) d'une camionnette dont la masse maximale autorisée ne dépasse pas 3.500 kg : 62,00 EUR;
- d) d'un camion, d'un tracteur d'un tracteur agricole dont la masse maximale autorisée est supérieure à 3.500 kg : 59,10 EUR;
- e) d'une remorque ou semi-remorque dont la masse maximale autorisée ne dépasse pas 3.500 kg : 33,10 EUR;
- f) d'une remorque ou semi-remorque dont la masse maximale autorisée est supérieure à 3.500 kg : 48,80 EUR.

Une réduction de 5,00 EUR s'applique sur le montant des redevances visées aux a) et c) pour les véhicules à propulsion uniquement électrique;

2<sup>o</sup> contrôle partiel d'un véhicule :

- a) suite à la demande d'un agent qualifié : 13,30 EUR;
- b) suite à une visite ou revisite administrative : 8,40 EUR;
- c) suite à une revisite technique : 13,30 EUR;
- d) contrôle du dispositif d'accouplement pour les véhicules qui ne tirent pas de remorques dont la masse maximale autorisée dépasse 750 kg : 13,30 EUR;

3<sup>o</sup> contrôle de la conformité d'un véhicule pour les autres contrôles que ceux prévus aux 1<sup>o</sup>, a), c), 25<sup>o</sup> et 26<sup>o</sup> avec les données figurant au procès-verbal d'agrément ou au certificat de conformité européen lors d'un premier contrôle périodique ou complet, ainsi que lors du premier de ces contrôles après immatriculation au nom d'un autre titulaire, d'un véhicule dont la masse maximale autorisée :

- a) ne dépasse pas 3.500 kg : 4,20 EUR;
- b) est supérieure à 3.500 kg : 13,30 EUR;

4<sup>o</sup> majoration pour contrôle complet tardif d'un véhicule :

- a) durant le premier mois : 8,50 EUR;
- b) durant les deuxième et troisième mois : 12,50 EUR;

c) durant les quatrième, cinquième et sixième mois : 24,00 EUR;

d) après le sixième mois : 48,00 EUR;

5<sup>o</sup> pesée d'un véhicule, pour les autres contrôles que ceux prévus aux 1<sup>o</sup>, a), c), 25<sup>o</sup> et 26<sup>o</sup> : 15,70 EUR;

6<sup>o</sup> rédaction, validation et délivrance d'une demande d'immatriculation, pour les autres contrôles que ceux prévus aux 1<sup>o</sup>, a), c), 25<sup>o</sup> et 26<sup>o</sup> : 4,20 EUR;

7<sup>o</sup> rédaction et délivrance d'un extrait du rapport d'agrément : 8,40 EUR;

8<sup>o</sup> contrôle d'un dispositif de retenue d'eau pour les autres contrôles que ceux prévus aux 1<sup>o</sup>, a), c), 25<sup>o</sup> et 26<sup>o</sup> : 6,00 EUR;

9<sup>o</sup> contrôle de la conformité :

a) contrôle pour vérifier la conformité d'un véhicule et le cas échéant délivrance de l'attestation valant comme certificat de conformité, sans mesures des organes de freinage : 81,40 EUR;

b) contrôle pour vérifier la conformité d'un véhicule et le cas échéant délivrance de l'attestation valant comme certificat de conformité, avec mesures des organes de freinage : 108,50 EUR;

c) validation ou délivrance d'une plaquette d'identification : 8,40 EUR;

10<sup>o</sup> rédaction et délivrance d'un rapport pour autocars en vue de l'obtention de l'autorisation « Tempo 100 » : 27,10 EUR;

11<sup>o</sup> rédaction et délivrance, à titre volontaire, d'une attestation pour confirmer le contrôle relatif à un véhicule « plus vert et plus sûr » suivant les points 1.1.17, 1.6 et 8.2 visés à l'annexe 15, ainsi que le contrôle de la profondeur minimale de 2 mm des sculptures des pneumatiques : 13,30 EUR;

12<sup>o</sup> délivrance d'un duplicata de tout document original qui a été délivré : 13,30 EUR;

13<sup>o</sup> contrôle de la transparence lumineuse des vitrages, pour les autres contrôles que ceux prévus aux 1<sup>o</sup>, a), c), 25<sup>o</sup> et 26<sup>o</sup> : 4,20 EUR;

14<sup>o</sup> contrôle environnement suivant l'annexe 15, point 8.2, pour les autres contrôles que ceux prévus aux 1<sup>o</sup>, a), c), 25<sup>o</sup> et 26<sup>o</sup> :

a) des véhicules équipés d'un moteur à allumage par compression : 15,10 EUR;

b) des véhicules équipés d'un moteur à allumage commandé : 4,20 EUR;

15<sup>o</sup> contrôle du limiteur de vitesse et du tachygraphe et de leur installation suivant l'annexe 15, points 7.9 et 7.10, pour les autres contrôles que ceux prévus aux 1<sup>o</sup>, c), et 26<sup>o</sup> :

a) avec simulateur de vitesse :

(1) véhicules devant être équipés d'un limiteur de vitesse et d'un tachygraphe : 31,30 EUR;

(2) véhicules devant être uniquement équipés d'un limiteur de vitesse dont le contrôle est assuré par un signal de tachygraphe : 31,30 EUR;

(3) véhicules devant être équipés uniquement d'un limiteur de vitesse dont le contrôle est assuré par un signal autre qu'un signal de tachygraphe : 15,70 EUR;

(4) véhicules équipés d'un tachygraphe uniquement : 15,70 EUR;

b) contrôle visuel sans simulateur de vitesse : 15,70 EUR;

16<sup>o</sup> contrôle, pour les autres contrôles que ceux prévus aux 1<sup>o</sup>, a), c), 25<sup>o</sup> et 26<sup>o</sup>, au moyen de l'appareil prévu à cet effet pour :

a) efficacité de freinage en charge :

(1) véhicule à deux essieux maximum :

i. test en charge : 16,30 EUR;

ii. test avec extrapolation sans raccordement ou manipulation en-dessous du véhicule : 9,60 EUR;

iii. test avec extrapolation avec raccordement ou manipulation en-dessous du véhicule : 35,00 EUR;

(2) véhicule à trois essieux ou plus : le tarif pour un véhicule à deux essieux maximum, augmenté de 7,20 EUR par essieu supplémentaire;

b) suspension : 7,20 EUR;

c) éclairage : 7,20 EUR;

17<sup>o</sup> contrôle de l'installation GPL, pour les autres contrôles que ceux prévus aux 1<sup>o</sup>, a), c), 25<sup>o</sup> et 26<sup>o</sup> :

a) contrôle complet : 18,10 EUR;

b) revisite : 13,30 EUR;

c) contrôle simplifié : 6,00 EUR;

18<sup>o</sup> contrôle de l'installation GNV, pour les autres contrôles que ceux prévus aux 1<sup>o</sup>, a), c), 25<sup>o</sup> et 26<sup>o</sup> :

a) contrôle complet : 18,10 EUR;

b) revisite : 13,30 EUR;

c) contrôle simplifié : 6,00 EUR;

19<sup>o</sup> contrôle A.D.R., pour les autres contrôles que ceux prévus aux 1<sup>o</sup>, c), et 26<sup>o</sup> :

a) contrôle complet : 47,00 EUR;

b) revisite : 13,30 EUR;

c) prolongation de la durée de validité ou la délivrance du document d'agrément : 13,30 EUR;

20<sup>o</sup> contrôle des normes de qualité auxquelles doivent répondre les véhicules affectés aux services occasionnels de transports rémunérés de personnes :

a) contrôle par configuration : 33,10 EUR;

b) supplément pour premier contrôle : 33,10 EUR;

c) supplément pour présentation tardive :

(1) durant le premier mois : 8,50 EUR;

(2) durant les deuxième et troisième mois : 12,50 EUR;

(3) durant les quatrième, cinquième et sixième mois : 24,00 EUR;

(4) après le sixième mois : 48,00 EUR;

21<sup>o</sup> contrôle d'un véhicule après accident ou modification des suspensions :

a) contrôle de la géométrie des roues et du châssis : 103,10 EUR;

b) contrôle de la géométrie des roues : 51,80 EUR;

22<sup>o</sup> contrôle suivant l'annexe 15 des points 1.1.17 et 1.6, pour les autres contrôles que ceux prévus aux 1<sup>o</sup>, a), c), 25<sup>o</sup> et 26<sup>o</sup> : 26,50 EUR;

23<sup>o</sup> pose d'une vignette de contrôle pour la confirmation de la validité du contrôle, pour les autres contrôles que ceux prévus aux 1<sup>o</sup>, a), c), 25<sup>o</sup> et 26<sup>o</sup> : 5,40 EUR;

24<sup>o</sup> contrôle du dispositif visé à l'article 43, § 5 : 8,40 EUR;

25<sup>o</sup> contrôle non périodique prévu à l'article 23sexies, § 1<sup>er</sup>, 3<sup>o</sup>, et § 4, 3<sup>o</sup>, des véhicules M1 : 72,00 EUR;

26<sup>o</sup> contrôle non périodique prévu à l'article 23sexies, § 1<sup>er</sup>, 3<sup>o</sup>, et § 4, 3<sup>o</sup>, des véhicules N1 : 72,00 EUR;

27<sup>o</sup> enregistrement des données mentionnées dans le certificat de conformité du véhicule, pour les autres contrôles que ceux prévus aux 1<sup>o</sup>, a), c), 25<sup>o</sup> et 26<sup>o</sup> : 2,40 EUR;

28<sup>o</sup> mise à disposition du personnel pour la réalisation de contrôles sur une ligne délocalisée : redevances prévues aux 1<sup>o</sup> à 27<sup>o</sup> pour les prestations y réalisées avec un minimum de :

a) demi-journée : 731,00 EUR;

b) journée complète : 1357,00 EUR;

29<sup>o</sup> rédaction et délivrance d'une attestation pour confirmer que le véhicule présente un intérêt historique : 27,00 EUR;

30<sup>o</sup> supplément de non-présentation du véhicule au contrôle technique, après avoir pris un rendez-vous : 30,00 EUR; ce supplément ne s'applique pas en cas d'annulation plus de 48 h avant le rendez-vous ou de force majeure dûment justifiée.

**§ 2.** Les montants mentionnés au paragraphe 1<sup>er</sup> sont automatiquement adaptés le 1<sup>er</sup> janvier de chaque année en fonction de l'évolution de l'indice des prix à la consommation du mois de novembre de l'année précédente. Lors de l'indexation, le résultat est, le cas échéant, arrondi à la première décimale entière la plus proche.

L'indice de départ est celui du mois de novembre 2020.

**§ 3.** En cas de force majeure à apprécier par l'autorité wallonne compétente, le supplément pour une présentation tardive, payable en vertu du paragraphe 1<sup>er</sup>, 4<sup>o</sup> et 20<sup>o</sup>, c), peut être remboursé.

La force majeure est une circonstance exceptionnelle, indépendante de la volonté de la personne. La circonstance exceptionnelle sera appréciée et prise éventuellement en considération par l'autorité wallonne compétente si l'incident est survenu dans les quinze jours qui précèdent la date limite à laquelle le contrôle technique devait être effectué.

Dans ce cas d'espèce, le système du bonus est conservé si les conditions, visées à l'article 23ter, paragraphe 2, sont respectées.

En cas de force majeure, le véhicule ne peut être utilisé que pour effectuer des déplacements à vide par le chemin le plus direct entre la station de contrôle technique et la résidence ou le siège d'exploitation du titulaire du véhicule ou le siège d'exploitation du réparateur et vice versa.

## Chapitre IVbis. Contrôle technique des véhicules ancêtres

### Section 1<sup>re</sup>. Généralités

**Art. 23duodecies.** Dans le présent chapitre, on entend par :

1<sup>o</sup> organisme de contrôle agréé : l'organisme tel que visé à l'article 23, § 1<sup>er</sup>, alinéa 2 ;

2<sup>o</sup> contrôle des véhicules ancêtres un contrôle visant à vérifier qu'un véhicule ancêtre ou un véhicule à immatriculer sous une plaque d'immatriculation pour un véhicule ancêtre peut être utilisé en toute sécurité sur la voie publique et à vérifier que ce véhicule satisfait aux exigences prescrites et obligatoires en matière de sécurité, d'environnement et d'identification ;

3<sup>o</sup> véhicule ancêtre : le véhicule mis en circulation depuis plus de vingt-cinq ans et qui remplit l'une des conditions suivantes :

a) il est immatriculé sous plaque d'immatriculation en vertu de la réglementation fédérale ;

b) il est soumis à un contrôle technique en vue de son immatriculation sous une plaque d'immatriculation pour véhicules ancêtres conformément à la réglementation fédérale ;

4<sup>o</sup> modification, transformation ou adaptation du véhicule ancêtre : toute modification d'un véhicule ancêtre qui implique une modification des aspects de sécurité, d'environnement ou d'identification du véhicule et qui a pour conséquence que le véhicule et ses composants ne se trouvent plus dans leur état d'origine;

5<sup>o</sup> pièce de rechange : une pièce fabriquée ou distribuée en remplacement d'une pièce d'origine par un fabricant autre que le fabricant de la pièce d'origine et qui a au moins la même qualité et les mêmes spécifications techniques que la pièce d'origine ;

6<sup>o</sup> rapport relatif au tuning : le rapport d'agrément, visé à l'article 23undecies, 7<sup>o</sup>, délivré après un contrôle mentionnant toutes les modifications, transformations ou adaptations sûres par des pièces non originales ;

7<sup>o</sup> pièce de rechange : une pièce qui n'est pas fabriquée ou distribuée par le fabricant de la pièce d'origine et qui ne correspond pas à la pièce d'origine ;

8° pièce de rechange ayant une fonction de sécurité primaire : toutes les pièces liées à l'équipement de freinage, à la direction, aux essieux, aux roues, à la suspension, au moteur et au châssis du véhicule.

**Art. 23ter decies.** Sauf disposition contraire du présent chapitre, le contrôle technique des véhicules ancêtres est régi par les mêmes règles que le contrôle technique visé au chapitre IV du présent arrêté.

**Art. 23quater decies.** Les modalités de contrôle suivantes ne sont pas effectuées :

- 1° l'attribution du nombre de sièges ;
- 2° le pesage du véhicule, sauf pour déterminer les poids de remorquage ;
- 3° la régularisation administrative après immatriculation.

Par dérogation à l'article 23novies, § 2, alinéa 1<sup>er</sup>, et à l'article 23decies, § 6, alinéa 1<sup>er</sup>, les documents suivants ne sont pas délivrés après un contrôle d'un véhicule ancêtre :

- 1° le rapport d'identification ;
- 2° la vignette du contrôle.

**Art. 23quindecies.** Les véhicules ancêtres ayant une date de première immatriculation antérieure au 1<sup>er</sup> janvier 1926 peuvent être avancés sur une remorque.

## Section 2. Modifications, transformations ou adaptations

**Art. 23sedecies.** Lors de chaque contrôle d'un véhicule ancêtre, il est vérifié si le véhicule ancêtre a subi une modification, une transformation ou une adaptation.

**Art. 23septies decies.** Des modifications, transformations ou adaptations d'un véhicule ancêtre ne sont autorisées que si ces modifications, transformations ou adaptations peuvent être considérées comme sûres.

**Art. 23duodevicies.** § 1<sup>er</sup>. Afin d'être considéré comme sûr tel que visé à l'article 23 septies decies, la modification, transformation ou adaptation doit en tout cas remplir toutes les conditions suivantes :

- 1° le montage a été réalisé de manière professionnelle;
- 2° la modification, la transformation ou l'adaptation ne peut pas avoir pour effet que le véhicule est en état de fonctionner de manière à compromettre la sécurité routière, conformément à l'article 26 ;
- 3° la modification, la transformation ou l'adaptation a été effectuée avec le consentement du constructeur du véhicule de base.

**§ 2.** La modification, la transformation ou l'adaptation d'une pièce de rechange peut être considérée comme sûre tel que visé à l'article 23septies decies si, conformément à la condition visée au paragraphe 1<sup>er</sup>, 3°, un certificat original du constructeur du véhicule de base est présenté, qui contient tous les éléments suivants :

- 1° une référence à la modification, transformation ou adaptation en question ;
- 2° une référence au type de véhicule qui a été modifié, transformé ou adapté ;
- 3° une déclaration selon laquelle la modification, la transformation ou l'adaptation peut être considérée comme sûre.

**§ 3.** S'il est établi que la pièce modifiée est une pièce de rechange ayant une fonction primaire de sécurité, la modification, la transformation ou l'adaptation peut être considérée comme sûre au sens de l'article 23septies decies si, par dérogation au paragraphe 1<sup>er</sup>, 3°, l'un des documents suivants est présenté :

- 1° un certificat original du fabricant de la pièce ;
- 2° un certificat original d'un service technique agréé qui a été notifié à la Commission européenne pour la pièce ou le système ;
- 3° la documentation officielle émanant du constructeur du véhicule.

Pour que la modification, la transformation ou l'adaptation soit considérée comme sûre au sens de l'article 23septies decies, outre les documents visés à l'alinéa 1<sup>er</sup>, pour une pièce de rechange sans fonction de sécurité primaire, l'un des documents suivants peut également être présenté :

- 1° la documentation officielle émanant du fabricant de la pièce ;
- 2° des dessins techniques et un rapport d'un expert en automobiles reconnu, tels que visés dans la loi du 15 mai 2007 relative

à la reconnaissance et à la protection de la profession d'expert en automobiles et créant un Institut des experts en automobiles.

Les documents visés aux alinéas 1<sup>er</sup> et 2 contiennent tous les éléments suivants :

1° une référence à la pièce de rechange en question ;

2° une déclaration selon laquelle la qualité de la pièce de rechange offre les mêmes garanties de sécurité et de qualité que la pièce d'origine.

Si la pièce modifiée est une pièce de rechange ayant une fonction primaire de sécurité, les documents visés aux alinéas 1<sup>er</sup> et 2 contiennent une référence au type de véhicule sur lequel la pièce est montée.

**§ 4.** Par dérogation aux paragraphes 1<sup>er</sup> à 3 la modification, la transformation ou l'adaptation d'un moteur peut être considérée comme sûre au sens de l'article 23septies decies, si elle répond aux conditions visées au paragraphe 1<sup>er</sup>, 1° et 2°, et si un certificat original d'une autorité chargée de l'approbation est présenté, comportant tous les éléments suivants :

1° une référence à la modification, la transformation ou l'adaptation du moteur en question ;

2° une référence au type de véhicule qui a été modifié, transformé ou adapté.

La condition visée à l'alinéa 1<sup>er</sup> ne s'applique pas à tous les véhicules suivants :

1° les véhicules mis en circulation avant le 15 juin 1968, dont le moteur à combustion d'origine a été remplacé par un moteur dont l'augmentation de puissance du moteur ne dépasse pas 20 % de la valeur d'origine et dont la cylindrée du moteur ne dépasse pas 20 % de la valeur d'origine telle qu'inscrite dans le certificat d'immatriculation. Dans ce cas, une attestation de la personne physique ou morale qui a effectué la modification du moteur, certifiant qu'il y a été satisfait, est présentée. Ce certificat comprend tous les éléments suivants :

a) le numéro de châssis ;

b) la marque et le type du véhicule ;

c) la cylindrée, le type de carburant, le numéro du moteur, le mode d'alimentation en carburant et la puissance du moteur de remplacement et du moteur d'origine ;

d) la date du remplacement.

2° les véhicules dont le moteur à combustion d'origine a été remplacé par un moteur électrique. Dans ce cas, un rapport valable d'un service technique agréé notifié à la Commission européenne doit être présenté. Ce rapport comprend tous les éléments suivants :

a) le numéro de châssis du véhicule ;

b) une description claire de la transformation complète ;

c) une déclaration selon laquelle la modification, la transformation ou l'adaptation peut être considérée comme sûre ;

d) un rapport d'essai valable et complet, conformément aux conditions visées dans le règlement n° 100 de la CEE-ONU.

**§ 5.** La modification, la transformation ou l'adaptation peut, si elle répond aux conditions visées au paragraphe 1<sup>er</sup>, 1° et 2°, être considérée comme sûre au sens de l'article 23septies decies, sans qu'un certificat tel que visé aux paragraphes 2 à 4 inclus ne soit présenté, dans les cas suivants :

1° la pièce modifiée est une pièce de rechange et le propriétaire du véhicule peut en apporter la preuve ;

2° la modification, la transformation ou l'adaptation a été effectuée avant le 20 mai 2018 sur un véhicule qui a été mis en circulation avant le 15 juin 1968 et qui a été immatriculé avant le 20 mai 2018 sous une plaque d'immatriculation de véhicule ancêtre conformément à la réglementation fédérale, et toutes ces conditions peuvent être prouvées par le propriétaire du véhicule ;

3° la modification, la transformation ou l'adaptation est une modification, une transformation ou une adaptation telle que visée à l'annexe 42, jointe au présent arrêté ;

4° la modification, la transformation ou l'adaptation est une modification, une transformation ou une adaptation sûre qui figure dans un rapport de tuning visé à l'article 23 duodecies, 6°, ou dans un rapport de véhicule ancêtre visé à l'article 23 vicies semel, § 1<sup>er</sup> ;

5° la modification, la transformation ou l'adaptation est une modification, transformation ou adaptation telle que visée au



certificat d'immatriculation d'un véhicule importé d'un État membre de l'EEE.

**Art. 23undevicies.** Les modifications, transformations ou adaptations apportées à un véhicule ancêtre doivent être inspectées et évaluées conformément à l'annexe 43.

**Art. 23vicies.** Dans tous les cas suivants, l'organisme de contrôle agréé établira un dossier de véhicule ancêtre :

- 1° pour les modifications, transformations ou adaptations visées à l'annexe 44, jointe au présent arrêté ;
- 2° s'il n'est pas possible d'évaluer si une modification, une transformation ou une adaptation peut être considérée comme sûre ;
- 3° si les conditions visées à l'article 23duodevicies, §§ 1<sup>er</sup> à 5, ne sont pas remplies ou s'il existe un doute quant à leur conformité ;
- 4° si l'identité d'un véhicule ancêtre équipé d'un moteur est modifiée dans les cas visés à l'article 23vicies bis, § 1<sup>er</sup>, alinéa 2 ;
- 5° s'il est constaté que les caractéristiques du véhicule sont modifiées dans les cas visés à l'article 23vicies ter.

Le dossier de véhicule ancêtre contient les éléments suivants :

- 1° les données de contact du titulaire du véhicule ;
- 2° la marque et le type du véhicule ;
- 3° le numéro de châssis ou le numéro d'identification du véhicule ;
- 4° la date de la première mise en service du véhicule ;
- 5° une copie du certificat d'immatriculation du véhicule ;
- 6° le cas échéant, une copie des certificats de visite précédents et du certificat d'homologation du véhicule ;
- 7° les photos du véhicule ;
- 8° une description détaillée et des photographies des modifications, transformations ou adaptations apportées au véhicule ;
- 9° tous les documents utiles permettant d'évaluer la sécurité des modifications, transformations ou adaptations.

L'organisme de contrôle agréé soumet le dossier du véhicule ancêtre au Département, selon les modalités déterminées par celui-ci, afin d'examiner si la modification, la transformation ou l'adaptation établie du véhicule ancêtre peut être considérée comme sûre tel que visé à l'article 23septies decies.

Si le véhicule ne présente pas de défauts majeurs ou dangereux, l'organisme de contrôle agréé délivre, après avoir établi le dossier du véhicule ancêtre, un certificat de visite valable pour trois mois, que, si le Département n'a pas pris de décision avant l'expiration de ce délai, l'organisme de contrôle agréé prolonge de trois mois sur instruction du Département.

Après examen, le Département informe l'organisme de contrôle agréé de la décision que la modification, la transformation ou l'adaptation peut être considérée comme sûre ou non, tel que visé à l'article 23septies decies.

**Art. 23vicies semel.** § 1<sup>er</sup>. Si les modifications, transformations ou adaptations identifiées peuvent être considérées comme sûres tel que visé à l'article 23septies decies, elles sont reprises dans un rapport de véhicule ancêtre dont le modèle est déterminé par l'autorité flamande compétente.

L'organisme de contrôle agréé délivre le rapport de véhicule ancêtre visé à la sous-section 1<sup>re</sup> en même temps que le certificat de visite. Le rapport de véhicule ancêtre fait partie du certificat de visite.

**§ 2.** Si les modifications, transformations ou adaptations identifiées sont considérées comme dangereuses, l'organisme de contrôle agréé délivre un certificat de visite rouge.

**Art. 23vicies bis.** § 1<sup>er</sup>. Si l'identité d'un véhicule ancêtre équipé d'un moteur est modifiée et que le Département le constate après avoir examiné le dossier du véhicule ancêtre ouvert conformément à l'article 23vicies, alinéa 1<sup>er</sup>, 4°, la date de première mise en service est à nouveau déterminée conformément à la décision du Département dans le dossier du véhicule ancêtre en question.

L'identité d'un véhicule visé à l'alinéa 1<sup>er</sup>change dans l'un des cas suivants :

- 1° lorsqu'il s'agit d'une modification fondamentale d'au moins deux des trois parties principales d'un véhicule à châssis entièrement porteur ou semi-porteur ;

2° lorsqu'il s'agit d'une modification fondamentale d'au moins une des deux pièces principales d'un véhicule équipé d'une carrosserie entièrement autoportante ;

3° lorsqu'une ou plusieurs pièces principales des véhicules visés aux 1° ou 2° ne peuvent être identifiées.

Dans le présent article, on entend par :

1° modification fondamentale : modification des caractéristiques extérieures et techniques essentielles du châssis ou de la carrosserie ou modification des caractéristiques techniques essentielles de la chaîne de traction ;

2° les pièces principales d'un véhicule dont le châssis est entièrement porteur ou semi-porteur : le châssis, la chaîne de traction et la carrosserie ;

3° les pièces principales d'un véhicule équipé d'une carrosserie entièrement autoportante : la carrosserie et la chaîne de traction.

La nouvelle date de première mise en service est déterminée en fonction de la date à laquelle a eu lieu la dernière modification, transformation ou adaptation d'une pièce principale, sur la base des documents joints au dossier de véhicule ancêtre conformément à l'article 23vicies, alinéa 2, 5°, 6° et 9°.

En cas de doute sur les documents visés à l'alinéa 4 ou en cas de constat d'inexactitudes, la nouvelle date de première mise en service est déterminée sur la base de la date de construction du véhicule ou sur la base du numéro d'identification du véhicule.

**§ 2.** Le certificat de visite délivré conformément à l'article 23vicies semel, § 1<sup>er</sup>, alinéa 2, indique la nouvelle date de première mise en service déterminée conformément au paragraphe 1<sup>er</sup>, alinéa 4 ou 5.

En même temps que le certificat de visite visé à l'alinéa 1<sup>er</sup>, l'organisme de contrôle agréé délivre un document indiquant la nouvelle date de première mise en service déterminée conformément au paragraphe 1<sup>er</sup>, alinéa 4 ou 5.

**§ 3.** La modification de la date de la première mise en service peut avoir pour conséquence que le véhicule ne soit plus considéré comme un véhicule mis en service depuis plus de vingt-cinq ans.

**§ 4.** Les dispositions visées aux paragraphes 1<sup>er</sup> et 2 ne s'appliquent pas dans les cas suivants :

1° le moteur d'un véhicule ancêtre a été remplacé par un moteur électrique ;

2° une pièce principale du châssis usée, endommagée ou gravement corrodée a été remplacée par une pièce de rechange portant un numéro de châssis estampillé qui, de l'avis du Département, est équivalent à la pièce principale originale remplacée.

**Art. 23vicies ter.** L'organisme de contrôle agréé modifie le certificat de visite s'il est établi que les caractéristiques du véhicule figurant sur le certificat de visite ou sur le certificat d'immatriculation ont changé.

En même temps que le certificat de visite visé à l'alinéa 1<sup>er</sup>, l'organisme de contrôle agréé délivre un document contenant les caractéristiques correctes du véhicule.

**Art. 23vicies quater.** § 1<sup>er</sup>. L'organisme de contrôle agréé conserve les informations contenues dans les documents suivants :

1° le dossier de véhicule ancêtre visé à l'article 23vicies, alinéa 2 ;

2° les certificats de visite visés à l'article 23vicies, alinéa 4, l'article 23vicies semel, § 1<sup>er</sup>, alinéa 2, et § 2, et l'article 23vicies ter ;

3° le rapport de véhicule ancêtre visé à l'article 23vicies semel, § 1<sup>er</sup>.

**§ 2.** L'organisme de contrôle agréé est le responsable du traitement visé à l'article 4, 7), du règlement général sur la protection des données, pour les données visées au paragraphe 1<sup>er</sup>.

**§ 3.** Les données visées au paragraphe 1<sup>er</sup> sont collectées et traitées aux fins suivantes :

1° la délivrance des certificats de visite visés à l'article 23vicies, alinéa 4, à l'article 23vicies semel, § 1<sup>er</sup>, alinéa 2 et § 2, et à l'article 23vicies ter, ainsi que du rapport de véhicule ancêtre visé à l'article 23vicies semel, § 1<sup>er</sup> ;

2° l'inspection et le contrôle ;

3° l'établissement de statistiques générales et anonymes.

Les données qui sont collectées et traitées aux fins visées à l'alinéa 1<sup>er</sup>, 3°, sont anonymisées.

§ 4. Les données visées au paragraphe 1<sup>er</sup> sont conservées jusqu'à dix ans après le dernier contrôle.

**Art. 23vicies quinquies.** § 1<sup>er</sup>. Le Département conserve les données contenues dans le dossier de véhicule ancêtre visé à l'article 23vicies, alinéa 2.

§ 2. Le Département est le responsable du traitement visé à l'article 4, 7), du règlement général sur la protection des données, pour les données visées au paragraphe 1<sup>er</sup>.

§ 3. Les données visées au paragraphe 1<sup>er</sup> sont collectées et traitées aux fins suivantes :

- 1° la décision visée à l'article 23vicies, alinéa 5, et à l'article 23vicies bis, § 1<sup>er</sup> ;
- 2° la mission visée à l'article 23vicies, alinéa 4 ;
- 3° l'inspection et le contrôle ;
- 4° l'établissement de statistiques générales et anonymes.

Les données qui sont collectées et traitées aux fins visées à l'alinéa 1<sup>er</sup>, 4°, sont anonymisées.

§ 4. Les données visées au paragraphe 1<sup>er</sup> sont conservées jusqu'à dix ans après le dernier contrôle.

## Chapitre V. Utilisation

### Article 24. Certificat de visite

§1 (Région de Bruxelles-Capitale). Aucun véhicule soumis au contrôle technique en vertu du présent arrêté ne peut se trouver sur la voie publique s'il n'est pourvu d'un certificat de contrôle technique accompagné d'une vignette de contrôle en cours de validité et d'un rapport d'identification ou fiche technique correspondant à son utilisation et du document « Inspection visuelle du véhicule », pour autant que ces documents soient requis.

Cette interdiction n'est pas d'application pour les véhicules se trouvant sur la voie publique pour :

- 1° effectuer le déplacement, a vide, par le chemin le plus direct :
  - a) entre la station de contrôle technique et la résidence ou le siège d'exploitation du titulaire du véhicule ou le siège d'exploitation du réparateur et vice versa;
  - b) entre le lieu de résidence ou le siège d'exploitation du titulaire du véhicule et le siège d'exploitation du réparateur et vice versa;
- 2° effectuer le déplacement, par le chemin le plus direct, du poste frontière d'entrée en Belgique à la résidence ou au siège d'exploitation du titulaire du véhicule ou à la station de contrôle technique.

§1 (Région flamande et Région wallonne). Aucun véhicule soumis au contrôle technique en vertu du présent arrêté ne peut se trouver sur la voie publique s'il n'est pourvu d'un certificat de visite accompagné d'une vignette de contrôle en cours de validité et d'un rapport d'identification ou fiche technique correspondant à son utilisation et du document « Inspection visuelle du véhicule », pour autant que ces documents soient requis.

Cette interdiction n'est pas d'application pour les véhicules se trouvant sur la voie publique pour :

- 1° effectuer le déplacement, a vide, par le chemin le plus direct :
  - a) entre la station de contrôle technique et la résidence ou le siège d'exploitation du titulaire du véhicule ou le siège d'exploitation du réparateur et vice versa;
  - b) entre le lieu de résidence ou le siège d'exploitation du titulaire du véhicule et le siège d'exploitation du réparateur et vice versa;
- 2° effectuer le déplacement, par le chemin le plus direct, du poste frontière d'entrée en Belgique à la résidence ou au siège d'exploitation du titulaire du véhicule ou à la station de contrôle technique.

**Voir aussi : Note du SFP Mobilité et transport (B.S. 03-10-2005)**

## Application de l'article 23, § 2, B, 4.b et 6, et de l'article 24, § 1<sup>er</sup> de l'arrêté royal du 15 mars 1968 portant règlement général sur les conditions techniques auxquelles doivent répondre les véhicules automobiles, leurs remorques, leurs éléments ainsi que les accessoires de sécurité

Aux titulaires de véhicules ayant une MMA supérieure à 3,5 T, présentés en charge pour un test de freinage et soumis à l'A.R. du 15 mars 1968, modifié en dernier lieu par l'A.R. du 17 mars 2003, il est précisé ce qui suit :

- La charge est soit une charge limitée qui permet d'atteindre le minimum exigé de 2 bars pour la pression de frein, soit une charge d'au moins les 2/3 de la MMA sans pour autant dépasser la MMA.
- Un véhicule qui s'est vu délivrer un certificat de visite « Interdit à la circulation » ne peut emprunter la voie publique que pour se rendre à la station d'inspection, au garagiste-réparateur ou à son point d'attache habituel. Il peut même transporter la charge qui est (ou a été) utile au test de freinage.
- Un véhicule qui s'est vu délivrer un certificat de visite « Validité réduite à 15 jours » est soumis aux mêmes règles que ci-dessus.  
Toutefois, une utilisation normale du véhicule est autorisée durant les 15 jours en question si son titulaire peut prouver matériellement ou à l'aide d'un document (confirmation par le garagiste-réparateur au moyen d'une signature et d'un cachet) que le véhicule a été réparé.
- Les véhicules pourvus de tout autre certificat de visite peuvent être utilisés normalement jusqu'à la date d'échéance (ces certificats sont de couleur verte).

Bruxelles, le 17 août 2005.  
Le Ministre de la Mobilité,  
R. LANDUYT

**§2 (Région de Bruxelles-Capitale).** Pour autant que le véhicule doive en être pourvu, le rapport d'identification et le certificat de contrôle technique et du document « Inspection visuelle du véhicule » doivent être présentés à toute réquisition d'un agent qualifié. Ce dernier doit retirer le certificat de visite lors de la constatation d'un manquement qui pourrait présenter un danger grave.

**§2 (Région flamande et Région wallonne).** Pour autant que le véhicule doive en être pourvu, le rapport d'identification et le certificat de visite et du document « Inspection visuelle du véhicule » doivent être présentés à toute réquisition d'un agent qualifié. Ce dernier doit retirer le certificat de visite lors de la constatation d'un manquement qui pourrait présenter un danger grave.

**§3.** Les documents dont le véhicule doit être muni se trouvent dans le véhicule, quand celui-ci est utilisé dans la circulation.

### Article 25. Véhicules détériorés

Les véhicules détériorés pour quelque cause que ce soit et qui ne sont pas soumis au contrôle prévu à l'article 23sexies, §1, 2°, d. ne peuvent être remis en service, après réparation, que s'ils offrent toutes les garanties de sécurité pour la circulation et répondent aux prescriptions réglementaires.

En attendant la réparation, toutes les précautions doivent être prises afin que les véhicules en cause ne présentent aucun danger pour les autres usagers de la voie publique.

### Article 26. Usage des véhicules

Aucun véhicule ne peut être utilisé sur la voie publique s'il n'est, en ce qui concerne son entretien et son fonctionnement, dans un état qui ne met pas en danger la sécurité routière ou s'il ne répond pas aux dispositions du présent arrêté, et ce indépendamment des contrôles effectués par les organismes agréés.

## Chapitre VI. Construction

### Article 27. Construction des véhicules

#### Généralités

Au point de vue des matériaux, de la construction et de la finition, le véhicule doit posséder les qualités techniques qu'on est en droit d'exiger d'une fabrication bonne et soignée. Les soudures ne sont admises que si elles répondent aux prescriptions du présent règlement général et aux normes établies par le Ministre des Communications ou son délégué.

Aucun trou ne peut être foré dans les longerons par une personne autre que le constructeur. Sauf en cas d'absolue nécessité, aucune soudure ne peut être effectuée aux ailes des longerons, à moins de 2,5 cm de leur bord extérieur, par une personne autre que le constructeur. Toutefois, ces interdictions ne concernent pas :

- les trous forés dans l'âme des longerons, pour autant que la distance entre deux trous, de même que celle entre les trous et les ailes, soient au moins de 3 cm (ces distances sont mesurées à partir du bord des trous et du bord extérieur des ailes);
- les soudures effectuées, en cas d'allongement ou de raccourcissement, sur l'entièreté de la section des longerons.

De plus, aucune soudure aux longerons n'est permise dans les cas où le constructeur l'a expressément interdit.

Aucune partie portante du châssis ne peut être en bois.

Les parties du véhicule doivent pouvoir être graissées facilement aux endroits où cela est nécessaire.

Les autobus et les autocars doivent être munis de butées élastiques protégeant le châssis et la carrosserie contre les détériorations pouvant résulter de la flexion des ressorts.

## **Article 27bis. Construction des véhicules (suite)**

Selon le cas, les véhicules de la catégorie N1 sont conçus, fabriqués ou transformés selon les critères minimaux suivants :

### **§1. Camionnette à simple cabine.**

L'habitacle ne comporte qu'une seule rangée de sièges ou une banquette à l'avant.

#### **1.1. Produite d'origine.**

**1.1.1.** Il n'y a pas d'ancrages pour la fixation de ceintures ou de sièges dans la zone de chargement.

**1.1.2.** La longueur de la zone de chargement mesurée dans l'axe longitudinal du véhicule à 20 cm de hauteur à partir du plancher est au moins égale à 50 % de la longueur de l'empattement.

#### **1.2. Obtenue par transformation.**

**1.2.1.** Seuls les véhicules du type AB, AC, AF tels que définis à l'article 1, § 1<sup>er</sup>, point 1, alinéa 2, peuvent donner lieu à une transformation en camionnette.

**1.2.2.** Pour les véhicules neufs ou déjà immatriculés en Belgique, l'accord du constructeur est obtenu avant la transformation.

**1.2.3.** Une paroi de séparation verticale fixe, d'une hauteur d'au moins 20 cm, est placée derrière les sièges.

**1.2.4.** La distance entre tout point de la paroi de séparation et l'arrière de la partie de chargement et mesurée dans l'axe longitudinal du véhicule à 20 cm de hauteur à partir du plancher, est au moins égale à 50 % de la longueur de l'empattement.

**1.2.5.** Dans la zone de chargement, il n'y a pas d'ancrages pour la fixation de sièges, ou ceux-ci sont éliminés ou obturés :

- soit par soudure;
- soit par le placement d'un plateau soudé ou riveté au plancher de la partie de chargement.

### **§2. Camionnette à double cabine.**

L'habitacle comporte deux rangées de sièges ou une banquette à l'avant et est séparé du compartiment réservé aux marchandises par une paroi.

L'habitacle ne comporte que 6 places maximum outre celle du conducteur.

#### **2.1. Produite d'origine.**

**2.1.1.** Il n'y a pas d'ancrage pour la fixation de ceintures ou de sièges dans la zone de chargement.

**2.1.2.** Une paroi de séparation verticale complète, du plancher jusqu'au toit, est présente derrière la deuxième rangée de sièges. Cette paroi de séparation ne permet pas, par l'intérieur, le passage du compartiment voyageurs vers le compartiment marchandises lorsque le véhicule est en condition de circulation.

**2.1.3.** La distance, entre tout point de la paroi de séparation et l'arrière de la partie de chargement et mesurée dans l'axe longitudinal du véhicule à 20 cm de hauteur à partir du plancher, est au moins égale à 30 % de la longueur de l'empattement.

Si cette paroi de séparation peut être déplacée, la règle de 30 % est satisfaite dans la position la plus reculée.

**2.1.4.** Le point 2.1.3. n'est pas d'application pour les véhicules équipés d'une cabine indépendante du châssis pour autant que les compartiments réservés aux passagers et ceux réservés aux marchandises soient également complètement indépendants.

## 2.2. Obtenue par transformation.

**2.2.1.** La transformation doit provenir d'une camionnette à simple cabine ou d'un véhicule de catégorie AF, ayant une homologation européenne basée sur la directive 98/14/CE.

Un véhicule de catégorie AF, qui est classé N sur demande du constructeur, est réparti dans la catégorie FA.

Le véhicule répond à toutes les prescriptions techniques applicables aux véhicules de la catégorie N.

**2.2.2.** Pour les véhicules neufs ou déjà immatriculés en Belgique, l'accord du constructeur est obtenu avant la transformation.

**2.2.3.** Une paroi de séparation verticale complète, du plancher jusqu'au toit, est placée derrière la deuxième rangée de sièges.

Cette paroi de séparation ne permet pas, par l'intérieur, le passage du compartiment voyageurs vers le compartiment marchandises lorsque le véhicule est en condition de circulation.

**2.2.4.** La distance à partir d'un point quelconque de la paroi de séparation et l'arrière de la zone de chargement, mesurée dans l'axe longitudinal du véhicule, à une hauteur allant du plancher jusqu'au toit diminuée de 30 cm à sa partie supérieure, est au moins égale à 30 % de la longueur de l'empatement sur toute la largeur de ladite zone.

**2.2.5.** Dans la zone de chargement, il n'y a pas d'ancrages pour la fixation de sièges, ou ceux-ci sont éliminés ou obturés :

- soit par soudure;
- soit par le placement d'un plateau soudé ou riveté au plancher de la partie de chargement.

## Article 28. Feux et catadioptrés

### §1. Définitions

Pour l'application des dispositions du présent article, on entend par :

**1° " Feu-route " :** le feu du véhicule servant à éclairer la route sur une grande distance en avant de ce véhicule.

**2° " Feu-croisement " :** le feu du véhicule servant à éclairer la route en avant de ce véhicule sans éblouir ni gêner les conducteurs venant en sens inverse et les autres usagers de la route.

**3° " Feu-position avant " :** le feu du véhicule servant à indiquer la présence et la largeur de ce véhicule vu de l'avant.

**4° " Feu-position arrière " :** le feu du véhicule servant à indiquer la présence et la largeur de ce véhicule vu de l'arrière.

**5° " Feu-stop " :** le feu du véhicule servant à indiquer aux autres usagers de la route qui se trouvent derrière ce véhicule que son conducteur actionne le frein de service.

**6° " Feu d'éclairage de la plaque d'immatriculation arrière " :** le dispositif servant à éclairer la plaque d'immatriculation arrière du véhicule.

**7° " Feu-indicateur de direction " :** le feu du véhicule servant à indiquer aux autres usagers de la route que le conducteur à l'intention de changer de direction vers la droite ou vers la gauche.

**8° " Feu-encombrement " :** le feu du véhicule qui est destiné à signaler le contour du véhicule vu de l'avant ou de l'arrière.

**9° " Feu-stationnement " :** le feu du véhicule servant à signaler la présence du véhicule en stationnement, vu de l'avant ou de l'arrière.

**10° " Feu-brouillard avant " :** le feu du véhicule servant à améliorer l'éclairage de la route en cas de brouillard, de chute de neige, de forte pluie ou de nuage de poussière.

**11° " Feu-brouillard arrière " :** le feu du véhicule servant, en cas de brouillard épais, à avertir les autres usagers de la route qui se trouvent derrière le véhicule.

**12° " Feu-marche arrière " :** le feu du véhicule servant à éclairer la route à l'arrière de ce véhicule et à avertir les autres usagers de la route que le véhicule fait ou est sur le point de faire marche arrière.

**13° " Feu-chercheur " :** le feu du véhicule servant à éclairer des objets placés dans les environs du véhicule.

- 14° " Catadioptré avant " :** le dispositif servant à indiquer la présence d'un véhicule par réflexion de la lumière émanant d'une source lumineuse non reliée à ce véhicule, l'observateur étant placé en avant du véhicule et près de ladite source lumineuse.
- 15° " Catadioptré arrière " :** le dispositif servant à indiquer la présence d'un véhicule par réflexion de la lumière émanant d'une source lumineuse non reliée à ce véhicule, l'observateur étant placé en arrière du véhicule et près de ladite source lumineuse.
- 16° " Catadioptré latéral " :** le dispositif servant à indiquer la présence d'un véhicule par réflexion de la lumière émanant d'une source lumineuse non reliée à ce véhicule, l'observateur étant placé sur le côté du véhicule et près de ladite source lumineuse.
- 17° " Feu de position latéral " :** tout feu destiné à indiquer la présence du véhicule vu de côté.
- 18° " Signal de détresse " :** le fonctionnement simultané de tous les indicateurs de direction, destiné à signaler un danger conformément aux dispositions de l'article 32bis du règlement général relatif à la police de la circulation routière.
- 19° " Hauteur minimum d'un feu ou catadioptré " :** la distance entre le sol et le bord inférieur de la plage éclairante ou réfléchissante, le véhicule étant à vide.
- 20° " Hauteur maximum d'un feu ou catadioptré " :** la distance entre le sol et le bord supérieur de la plage éclairante ou réfléchissante, le véhicule étant à vide.
- 21° " Distance minimum entre feux " :** la plus petite distance entre les bords intérieurs des plages éclairantes. **Distance maximum d'un feu ou d'un catadioptré au bord extérieur " :** la distance entre le gabarit du véhicule et le bord extérieur de la plage éclairante ou réfléchissante.
- 22° " Distance maximum d'un feu ou d'un catadioptré au bord extérieur " :** la distance entre le gabarit du véhicule et le bord extérieur de la plage éclairante ou réfléchissante.
- 23°** Sera considérée comme un seul feu toute **combinaison de deux ou plusieurs feux**, identiques ou non, mais ayant la même fonction et la même couleur, dont les projections des plages éclairantes sur un plan vertical perpendiculaire au plan longitudinal médian du véhicule occupent au moins 50 p.c. de la surface du plus petit rectangle circonscrit aux projections des plages éclairantes précitées.
- 24°** Sera considérée comme deux ou comme un nombre pair de feux une seule plage éclairante ayant **la forme d'une bande**, lorsque celle-ci est située symétriquement par rapport au plan longitudinal médian du véhicule, et qu'elle s'étend au moins jusqu'à 0,40 m de l'extrémité de la largeur hors tout du véhicule de chaque côté de celui-ci en ayant une longueur minimale de 0,80 m.
- L'éclairage de cette plage devra être assuré par au moins deux sources lumineuses situées le plus près possible de ses extrémités. La plage éclairante peut être constituée par un ensemble d'éléments juxtaposés, pour autant que les projections des diverses plages éclairantes élémentaires sur un plan vertical perpendiculaire au plan longitudinal médian du véhicule occupent au moins 50 p.c. de la surface du plus petit rectangle circonscrit aux projections des plages éclairantes élémentaires précitées.
- 25° " feu de circulation diurne " :** un feu tourné vers l'avant servant à rendre le véhicule plus visible en conduite de jour. »
- 26° « Marquage à grande visibilité » :** un dispositif destiné à accroître la visibilité d'un véhicule vu de côté ou de l'arrière, grâce à la réflexion de la lumière émanant d'une source lumineuse non reliée à ce véhicule, pour un observateur placé près de ladite source;
- 27° « Marquage de gabarit » :** un marquage à grande visibilité destiné à indiquer les dimensions horizontales et verticales (longueur, largeur et hauteur) d'un véhicule;
- 28° « Marquage de gabarit intégral » :** un marquage de gabarit qui indique la silhouette du véhicule au moyen d'une ligne continue;
- 29° « Marquage de gabarit partiel » :** un marquage de gabarit qui indique la dimension horizontale du véhicule au moyen d'une ligne continue et la dimension verticale au moyen d'un marquage des coins supérieurs;
- 30° « Marquage linéaire » :** un marquage à grande visibilité destiné à indiquer les dimensions horizontales (longueur et largeur) d'un véhicule au moyen d'une ligne continue.

## §2. Dispositions générales.

### 1° Prescriptions de montage et de couleur.

#### a) Feux et catadioptrés autres que les feux indicateurs de direction.

1. Les véhicules doivent être munis en permanence de feux et catadioptrés mentionnés à l'annexe 6 au présent arrêté et satisfaire aux dispositions qui y sont prévues ainsi qu'à celles fixées au paragraphe 3.

Une exception peut être faite pour les feux diurnes :

- de chaque véhicule des catégories M1 et N1 dont la date de réception est antérieure au 7 février 2011;
- de chaque véhicule des catégories autres que M1 et N1 dont la date de réception est antérieure au 7 août 2012.

De plus, les feux et catadioptrés mentionnés à l'annexe 7 peuvent être montés sur les véhicules, à condition qu'ils satisfassent aux dispositions qui y sont prévues et ainsi qu'à celles fixées au paragraphe 3 de l'article 28 précité.

Les feux et catadioptrés dont il n'est pas fait mention dans les annexes 6 et 7 ne peuvent pas être montés sur les véhicules.

Une exception peut être faite pour des feux et catadioptrés à usage spécial conformément au § 2, 1°, c), de l'article 28 et pour les panneaux visés aux articles 19, 2° et 19/1 de l'arrêté royal du 2 juin 2010 relatif à la circulation routière des véhicules exceptionnels.

2. Les véhicules mis en service avant le 15 juin 1968 peuvent satisfaire jusqu'au 1<sup>er</sup> janvier 1984 aux dispositions prévues aux annexes 8 et 9 au présent arrêté.

3. Les véhicules utilisés principalement en dehors de la voie publique, à l'exception des tracteurs agricoles, peuvent être munis à l'arrière d'un système d'éclairage constitué par un ensemble amovible comportant les feux et catadioptrés réglementaires ainsi que leurs connexions électriques, à condition que cette installation soit fixée solidement au véhicule lors de ses déplacements sur la voie publique.

Une installation de ce genre peut également être placée sur des remorques à bateau.

Les remorques dont la largeur ne dépasse pas 1 mètre, utilisées par les services publics, et qui doivent être accouplées à des véhicules différents en vue de procéder à des mesures ou à des contrôles d'organes ou d'appareils montés sur ces véhicules, ne doivent pas être munies des feux prévus à l'annexe 6 au présent arrêté lorsqu'elles circulent entre le lever et la tombée du jour, à condition que les feux susvisés du véhicule tracteur restent visibles pour les autres usagers. Elles doivent toutefois être munies en permanence des deux catadioptrés rouges dont les remorques sont obligatoirement équipées à l'arrière.

4. A titre exceptionnel, le Ministre des Communications peut, aux conditions qu'il détermine, exempter des feux prévus à l'annexe 6 au présent arrêté, les véhicules de forme particulière ou employés à des fins ou dans les conditions particulières.

5. Les feux et catadioptrés ayant la même fonction et orientés dans la même direction doivent être de même couleur.

Les feux et les catadioptrés qui sont en nombre pair doivent être placés symétriquement par rapport au plan longitudinal médian du véhicule, sauf sur les véhicules dont la forme extérieure est dissymétrique. Les feux de chaque paire doivent avoir sensiblement la même intensité.

6. L'installation électrique doit être telle que les feux-position arrière, le(s) feu(x) d'éclairage de la plaque d'immatriculation arrière et les éventuels feux-encombrement s'allument automatiquement avec les feux-route, feux-croisement, feux-position avant, feux-brouillard avant, feu(x)-brouillard arrière ou feu-chercheur.

En outre, les connexions électriques doivent être telles que les feux-position avant soient toujours allumés lorsque les feux-croisement, les feux-route ou les feux-brouillard avant le sont.

Cependant, cette condition n'est pas imposée lorsque les feux-route ou les feux-croisement sont utilisés pour donner des avertissements lumineux.

Les connexions électriques doivent aussi être telles que les feux de circulation diurne s'allument automatiquement lorsque le dispositif qui commande le démarrage et/ou l'arrêt du moteur se trouve dans une position qui permet au moteur de fonctionner.

Les feux de circulation diurne doivent s'éteindre automatiquement lorsque les feux de brouillard avant ou les projecteurs s'allument, sauf si ces derniers sont utilisés pour donner des avertissements lumineux intermittents à de courts intervalles. La lumière émise par les feux de circulation diurne est de couleur blanche.

En outre, les feux de position avant et arrière, les feux d'encombrement et les feux de position latéraux (si le véhicule en est équipé) ainsi que le feu d'éclairage de la plaque d'immatriculation arrière ne s'allument pas lorsque les feux de circulation diurne sont allumés.

7. En aucun cas, un véhicule ne peut présenter vers l'avant des feux, des dispositifs ou des matériaux réfléchissants



rouges, et vers l'arrière des feux, des dispositifs réfléchissants ou des matériaux réfléchissants blancs ou jaunes sélectif.

Cette disposition ne s'applique ni à l'emploi de feux blancs ou jaunes sélectif de marche arrière, ni aux jeux d'éclairage de la plaque d'immatriculation arrière, ni aux plaques d'immatriculation elles-mêmes, ni aux panneaux visés aux articles 19, 2° et 19/1, de l'arrêté royal du 2 juin 2010 relatif à la circulation routière des véhicules exceptionnels.

**8.** Les feux avant et catadioptrés avant ne peuvent être placés en arrière du premier essieu avant. Cette prescription ne s'applique pas aux tracteurs agricoles.

Les feux-arrière et catadioptrés arrière ne peuvent pas être placés en avant du dernier essieu arrière.

Ces dispositions ne s'appliquent pas :

- aux feux-position avant des semi-remorques; ces feux peuvent être placés à une distance maximale de 250 cm derrière l'axe du pivot;
- aux feux-encombrement avant;
- au feu-chercheur.

**9.** Des feux différents peuvent être groupés ou incorporés dans un même dispositif d'éclairage, pour autant que chacun de ces feux réponde aux dispositions qui lui sont applicables et qu'aucune confusion ne soit possible.

**10.** Le véhicule doit être aménagé de façon telle que les feux et les catadioptrés ne puissent en aucun cas être masqués par une partie du véhicule ou du chargement.

## **b) Feux-indicateurs.**

**1.** Les véhicules doivent être munis de feux-indicateurs et satisfaire aux dispositions suivantes:

### **Type A.**

Deux feux indicateurs de direction sur les parois latérales.

Le type A n'est admis que sur les véhicules dont la largeur ne dépasse pas 1,60 m et dont la longueur ne dépasse pas 4 m.

### **Type B.**

Deux feux-indicateurs de direction sur les parois latérales ainsi que deux sur la face arrière.

La distance, mesurée dans le sens longitudinal du véhicule, entre le point le plus avancé du véhicule et le point le plus avancé de la plage éclairante des feux-indicateurs de direction se trouvant sur les parois latérales ne peut excéder 1,80 m. Cette disposition n'est pas applicable aux véhicules lents.

### **Type C.**

Deux feux-indicateurs de direction sur la face avant et deux sur la face arrière, ainsi que deux sur les parois latérales.

La distance, mesurée dans le sens longitudinal du véhicule, entre le point le plus avancé du véhicule et le point le plus avancé de la plage éclairante des feux-indicateurs de direction se trouvant sur les parois latérales ne peut excéder 1,80 m.

Un feu-indicateur de direction avant et un feu-indicateur latéral peuvent être combinés en un seul, pour autant que celui-ci satisfasse aux conditions de visibilité prévues pour les feux-indicateurs de direction qu'il remplace.

### **Type D.**

Deux feux-indicateurs de direction sur la face avant et deux sur la face arrière.

Le type D n'est admis que sur les véhicules dont la distance entre les plages éclairantes des feux-indicateurs de direction avant et arrière ne dépasse pas 6 m.

**2.** Les remorques doivent être munies de deux feux-indicateurs de direction sur la face arrière.

**3.** Des feux-indicateurs de direction supplémentaires peuvent être placés sur les faces latérales des véhicules, pour autant qu'ils répondent aux conditions fixées au point 4 ci-après.

**4.** Seuls les feux-indicateurs de direction clignotants à position fixe sont admis.

La fréquence de clignotement doit être comprise entre 60 et 120 périodes par minute.

La couleur de ces feux doit être vers l'avant blanche ou jaune-auto et vers l'arrière rouge ou jaune-auto.

Un feu-indicateur de direction constitué de deux feux du même côté est admis si l'alternance des feux est d'égale fréquence.

La distance minimum, tant à l'avant qu'à l'arrière, entre les indicateurs de direction doit être d'au moins 60 cm.

La hauteur minimum des feux-indicateurs de direction est de (35 cm), la hauteur maximum est de 190 cm.

Les véhicules affectés à des services d'autobus peuvent être pourvus d'un feu répéteur de feu-indicateur de direction à la face arrière du véhicule. Ce feu-répéteur doit être placé à une hauteur comprise entre 250 et 290 cm.

Les feux-indicateurs de direction doivent être visibles de l'avant ou de l'arrière, suivant le cas, pour tout observateur placé dans le plan médian vertical longitudinal du véhicule à une distance de 10 m du véhicule.

Toutefois, pour les feux-indicateurs latéraux des types B et C, ceux-ci ne doivent être visibles que pour un observateur placé à 10 m en arrière du feu-indicateur et à une distance de 1 m de la face latérale du véhicule.

Lorsqu'un véhicule automobile est suivi d'une remorque ou d'une semi-remorque, ce train de véhicules doit être muni de feux-indicateurs de direction placés latéralement. Ces feux-indicateurs sont à placer à une distance maximale de 1,80 m de l'avant du véhicule automobile.

Cette disposition s'applique aux véhicules automobiles dont la demande d'agrément par type a été introduite après le 1<sup>er</sup> janvier 1976.

Pour les véhicules automobiles ayant fait l'objet d'une agrément par type avant cette date, les feux-indicateurs de direction latéraux peuvent être placés, soit sur le véhicule tracteur, soit sur le véhicule tracté.

**5.** Les véhicules ou les trains de véhicules peuvent être munis d'un dispositif à commande séparée permettant de faire fonctionner simultanément tous les feux-indicateurs de direction du véhicule. Le fonctionnement de ce dispositif doit être signalé au conducteur par voie optique ou acoustique.

**6.** Les véhicules mis en service avant le 15 juin 1968, s'ils ne peuvent satisfaire aux dispositions du §2, 1°, b, 1 à 5, du présent article, doivent être équipés de feux-indicateurs de direction conformes à l'un des types de feux suivant :

- soit un dispositif à bras mobile dépassant de 0,15 m au moins le gabarit du véhicule vers la droite ou vers la gauche, suivant le cas, lorsque l'indicateur est en fonctionnement. Si le bras mobile est fixe en position de fonctionnement, il doit comprendre un feu permanent ou clignotant. Si le bras mobile est oscillant en position de fonctionnement, il doit comprendre un feu permanent.
- soit un dispositif à position fixe et feu clignotant, placé sur les parois latérales droite et gauche du véhicule;
- soit un dispositif à position fixe et feu clignotant, placé à la droite et à la gauche des extrémités avant et arrière du véhicule.

Ces feux peuvent être incorporés aux feux de position avant ou arrière et aux feux " stop ". La couleur des feux émise par ces feux-indicateurs de direction est :

- vers l'avant, blanche ou jaune-auto;
- vers l'arrière, rouge ou jaune-auto.

La position sur le véhicule de ces feux-indicateurs de direction doit être telle que les indications données par ces feux soient visibles, de nuit comme de jour, tant de l'avant que de l'arrière du véhicule, par un observateur se trouvant dans le plan parallèle au plan longitudinal de symétrie et délimitant le véhicule latéralement du côté de l'indication. Le feu-indicateur de direction doit être visible de nuit, par atmosphère limpide, à une distance minimum de 150 mètres et le jour, par temps ensoleillé, à une distance minimum de 20 mètres.

Le point le plus haut de ce feu-indicateur de direction ne peut se trouver à plus de 1,90 m au-dessus du sol, le véhicule étant vide.

**7.** Deux feux indicateurs de direction facultatifs peuvent être installés à l'arrière sur tous les véhicules des catégories M2, M3, N2, N3, O2, O3 et O4.

Si des feux indicateurs de direction facultatifs sont installés, ceux-ci doivent être placés, d'une part, à une hauteur compatible avec les prescriptions applicables en ce qui concerne la largeur et la symétrie des feux, et d'autre part, à une distance verticale aussi grande que le permet la forme de la carrosserie, sans pour autant que cela ne soit à

moins de 600 mm au-dessus des feux obligatoires.

En largeur, la distance entre les bords intérieurs des surfaces apparentes dans la direction de l'axe de référence ne doit pas être inférieure à 600 mm. Cette distance peut être réduite à 400 mm lorsque la largeur maximale du véhicule est inférieure à 1300 mm;

### **c) Feux spéciaux.**

1. Les véhicules lents et le matériel de construction spéciale peuvent être équipés de projecteurs de travail pour autant que la commande de ceux-ci soit indépendante de celle des autres feux.
2. Les véhicules affectés à un service de taxi doivent être munis sur le toit du véhicule d'un dispositif lumineux couplé au taximètre.

Les conditions auxquelles doivent répondre ces dispositifs sont fixées par le Ministre des Communications.

3. Les véhicules affectés à un service public ou spécial d'autobus peuvent être munis d'un dispositif lumineux de couleur blanche ou jaune destiné à donner les indications relatives à l'itinéraire.
4. Les véhicules des services de police, les véhicules non banalisés du service du contrôle routier de l'(Administration de la Réglementation de la Circulation et de l'Infrastructure) terrestre, les véhicules non banalisés de l'Administration des Douanes et Accises désignés par le Ministre des Finances, les véhicules non banalisés de la police militaire et des services d'enlèvement et de destruction des engins explosifs désignés par le Ministre de la Défense nationale, les véhicules du Service Public Fédéral de la Justice utilisés pour le transport de détenus et pour le Ministère public, le véhicule de service des gouverneurs de province, les véhicules non banalisés des services d'inspection des régions et des sociétés de transport en commun chargés des contrôles routiers les ambulances, les véhicules d'intervention médicale urgente du service 100, les véhicules de lutte contre l'incendie, les véhicules de la Protection civile, les véhicules du service de sécurité des chemins de fer, les véhicules de secours d'Infrabel, les véhicules de secours en cas d'incident grave occasionné par l'eau, le gaz, l'électricité ou des matières radioactives, peuvent être munis à l'avant ou sur le toit d'un ou plusieurs feux bleus clignotants.

A titre exceptionnel, Ministre qui a la circulation routière dans ses attributions ou son délégué peut autoriser d'autres véhicules affectés à un service public, à être munis à l'avant ou sur le toit d'un ou plusieurs feux bleus clignotants.

5. Les dépanneuses et les véhicules dont la largeur dépasse 3 m, doivent être munis d'un ou de deux feux jaune-orange clignotants, placés de manière à être visibles dans toutes les directions.

Les véhicules destinés spécialement à l'assistance routière, les véhicules utilisés pour la construction, l'entretien, la surveillance ou le contrôle du réseau routier et des installations établies sur la voirie, au-dessus ou en-dessous de celle-ci, les véhicules utilisés pour l'enlèvement des immondices, les véhicules automobiles lents à usage agricole, les véhicules utilisés pour les transports exceptionnels ainsi que leurs véhicules d'escorte, les véhicules d'ouverture et de fermeture des courses cyclistes visés dans l'arrêté royal du 28 juin 2019 réglementant les courses cyclistes et les épreuves tout-terrain et les véhicules des forces armées désignés par le Ministre de la Défense nationale, peuvent être munis d'un ou de deux feux jaune-orange clignotants, placés de manière à être visibles dans toutes les directions.

A titre exceptionnel, Ministre qui a la circulation routière dans ses attributions ou son délégué peut autoriser d'autres véhicules à être munis d'un ou de deux feux jaune-orange clignotants.

Les véhicules, autres que ceux mentionnés dans le premier, le deuxième ou le troisième alinéa de ce point, et qui conformément à l'article 9.7.2° de l'arrêté royal du 1<sup>er</sup> décembre 1975 portant règlement général sur la police de la circulation routière et de l'usage de la voie publique circulent sur la bande d'arrêt d'urgence, peuvent être munis uniquement dans ce cas d'un ou de deux feux jaune-orange clignotants placés de telle sorte qu'ils soient visibles dans toutes les directions.

6. Les véhicules destinés à l'assistance routière et les véhicules des autos-écoles peuvent être équipés sur le toit d'un panonceau éclairé. Ce panonceau ne pourra présenter aucune surface ou inscription en matériau réfléchissant ou fluorescent.
7. Les corbillards peuvent être pourvus d'un feu blanc aux quatre coins du véhicule.
8. Le Ministre des Communications peut, aux conditions qu'il détermine, autoriser le montage de feux spéciaux sur les véhicules affectés à des fins publicitaires.

### **2° Intensité lumineuse.**

a) 1. Lors de l'agrégation du véhicule, les feux, leur montage et leur système d'alimentation doivent être tels que, dans la direction parallèle à l'axe longitudinal du véhicule, et dans les conditions de mesure spécifiées au b), les intensités minima et maxima exprimées en candelas, qui figurent au tableau ci-dessous soient respectées :

	Minimum	Maximum
<b>Pour les feux a un niveau :</b>		
* feux-position avant	3	60
* feux-position arrière	1,5	12
* feux stop	20	100
* feux-indicateur de direction avant	88	700
* feux-indicateur dedirection arrière	25	600
* feux-marche arriere	40	600
* feux-brouillard		
- seul ou par paire	75	300
- par paire uniquement	65	300
<b>Pour les feux a deux niveau :</b>		
<b>- de nuit:</b>		
* feux-stop	15	80
* feux-indicateurs de direction arrière	20	120
<b>- de jour:</b>		
* feux-stop	65	520
* feux-indicateurs de direction arrière	88	700
* Feux-circulation diurne	400	1 200

2. Pour les véhicules en service, les intensités lumineuses mesurées ne peuvent être inférieures à 50 p.c. des minima, ni supérieures aux maxima prévus au tableau sous 1. Ces prescriptions ne sont pas applicables aux véhicules en stationnement depuis un temps prolongé.

b) Les mesures se font le moteur étant à l'arrêt et la force électromotrice aux bornes de la batterie etant stabilisée. Cette stabilisation est considérée comme étant obtenue lorsque les feux-route ont été allumés pendant vingt secondes environ après l'arrêt du moteur.

Lors de la mesure de l'intensité des feux, seul le feu faisant l'objet de l'essai doit fonctionner. Si par suite de prescriptions de montage d'autres feux s'allument simultanément, leur nombre doit être réduit au minimum permis par les dispositifs de commande. Tous les appareils électriques autres que les feux sont hors service.

Pour les feux-indicateurs de direction, la valeur à considérer est la valeur de crête, c'est-à-dire la valeur maximale atteinte au cours de chaque cycle de fonctionnement.

c) Les valeurs maximales pour les feux-indicateurs de direction mentionnées au tableau sous a), 1, ne sont pas applicables aux feux-répétiteurs latéraux;

d) Dans le cas de feux-stop et de feux-position arrière ayant la même plage éclairante, le rapport de la somme des intensités lumineuses réellement mesurées des deux feux allumés simultanément à l'intensité du feu-position allumé seul doit être au moins de 5 à 1.

### §3. Dispositions particulières.

1° Les conditions auxquelles doivent répondre les feux et catadioptrés sont fixées par Nous.

2°

#### 1. Feu-route.

Les feux-route sont facultatifs sur les véhicules lents dont la vitesse maximale n'est pas supérieure à 30 km/h.

## **2. Feu-croisement.**

Sur les véhicules spéciaux, une hauteur maximum de 145 cm est autorisée pour autant qu'elle soit justifiée par la nature du véhicule et les caractéristiques de sa construction.

La distance maximum au bord extérieur peut être supérieure à 40 cm dans le cas des véhicules lents.

## **3. Feu-position avant des véhicules automobiles.**

Le feu-position avant peut être de couleur jaune sélectif lorsqu'il est incorporé dans le feu-route ou le feu-croisement et que ces feux sont de couleur jaune sélectif.

La hauteur maximum des feux-position avant peut être de 190 cm dans le cas des véhicules lents.

## **4. Feu-position avant des remorques.**

Ces feux doivent éclairer vers l'avant et latéralement.

Dans le cas des remorques ayant une largeur de 160 cm au plus et dans le cas des remorques tirées par des véhicules lents, les feux-position avant peuvent être remplacés par des catadioptrés blancs pour autant que la distance maximale au bord extérieur ne dépasse pas 15 cm.

## **5. Feu-position arrière.**

La hauteur maximum des feux-position arrière peut être de 190 cm dans le cas des véhicules lents.

A moins que des feux d'encombrement soient déjà installés, deux feux de position arrière facultatifs peuvent être installés sur tous les véhicules des catégories M2, M3, N2, N3, O2, O3 et O4. Si ces feux facultatifs sont installés, ceux-ci doivent être placés, d'une part, à une hauteur compatible avec les prescriptions applicables en ce qui concerne la largeur et la symétrie des feux, et d'autre part, à une distance verticale aussi grande que le permet la forme de la carrosserie, sans pour autant que cela ne soit à moins de 600 mm au-dessus des feux obligatoires. Dans le sens de la largeur, l'écartement minimal entre les bords intérieurs des surfaces apparentes dans la direction de l'axe de référence doit être de 600 mm au moins. Cette distance peut être réduite à 400 mm lorsque la largeur maximale du véhicule est inférieure à 1300 mm.

## **6. Feu-stop.**

Ils doivent s'allumer lorsque le frein de service est mis en action.

Les feux-stop sont facultatifs sur les véhicules lents dont la vitesse maximale n'est pas supérieure à 30 km/h. Toutefois, si ces véhicules en sont équipés, la hauteur maximale des feux-stop peut être de 190 cm.

Le nombre de feux-stop obligatoires est de trois pour les véhicules de la catégorie M1, mis en circulation pour la première fois après le 1<sup>er</sup> mai 2003 et ayant une réception par type européenne, ainsi que pour les véhicules de la catégorie M1 et N1 mis en circulation pour la première fois après le 1<sup>er</sup> novembre 2014, à l'exception des châssiscabine et les véhicules avec de l'espace ouvert pour cargaison. Il est de deux pour les véhicules d'une autre catégorie; toutefois un troisième feu-stop est autorisé.

Sauf en présence d'un troisième feu stop, deux feux stop facultatifs peuvent être installés sur les véhicules des catégories M2, M3, N2, N3, O2, O3 et O4. Si ces feux facultatifs sont installés, ceux-ci doivent être placés, d'une part, à une hauteur compatible avec les prescriptions applicables en ce qui concerne la largeur et la symétrie des feux, et d'autre part, à une distance verticale aussi grande que le permet la forme de la carrosserie, sans pour autant que cela ne soit à moins de 600 mm au-dessus des feux obligatoires. Dans le sens de la largeur, l'écartement minimal entre les bords intérieurs des surfaces apparentes dans la direction de l'axe de référence doit être de 600 mm au moins. Cette distance peut être réduite à 400 mm lorsque la largeur maximale du véhicule est inférieure à 1300 mm.

## **7. Feu d'éclairage plaque d'immatriculation arrière.**

Ce feu ne peut projeter de lumière directe de la source lumineuse vers l'arrière du véhicule.

## **8. Catadioptré arrière.**

Les catadioptrés arrière doivent répondre aux prescriptions prévues par l'arrêté royal du 8 mai 1969 relatif à l'homologation des dispositifs catadioptriques pour véhicules.

Les catadioptres arrière doivent être montés sur une partie fixe du véhicule et dans un plan perpendiculaire à l'axe longitudinal du véhicule. Ils ne peuvent pas avoir une forme triangulaire lorsqu'ils sont montés sur un véhicule automobile.

Les catadioptres arrière placés à l'arrière des remorques doivent avoir la forme d'un triangle équilatéral de 15 à 20 cm de côté. Un des sommets du triangle doit être dirigé vers le haut, le côté opposé étant horizontal.

Si dans des dispositifs lumineux placés à l'arrière des véhicules est comprise une surface catadioptrique ne portant pas une marque d'agrément, cette surface n'est pas considérée comme étant un catadioptre. Dans ce cas, deux catadioptres dûment agréés doivent être placés à l'arrière du véhicule.

### **9. Feu-encombrement.**

Les feux-encombrement doivent être placés à l'extrémité de la largeur hors tout et si possible dans la partie haute du véhicule.

### **10. Catadioptre latéral.**

Les catadioptres latéraux doivent répondre aux prescriptions prévues par l'arrêté royal du 8 mai 1969 relatif à l'homologation des dispositifs catadioptriques pour véhicules.

A l'exception des voitures et de voitures mixtes, les véhicules automobiles dont la longueur est supérieure à 6 mètres ainsi que les remorques dont la longueur, timon compris, est supérieure à 3 mètres doivent être munis de chaque côté d'au moins un catadioptre de couleur jaune-auto.

La distance entre le point le plus avancé du véhicule, timon non compris lorsqu'il s'agit d'une remorque, et le point le plus avancé de la plage réfléchissante du catadioptre latéral ne peut pas être supérieure à 3 mètres; de plus, la distance entre le point le plus en arrière du véhicule et le point le plus en arrière de la plage réfléchissante du catadioptre latéral ne peut pas être supérieure à 1 mètre.

S'il n'est pas possible de respecter ces deux dimensions au moyen d'un seul catadioptre latéral, le véhicule doit être muni de catadioptres latéraux supplémentaires situés de manière telle que les deux dimensions précitées soient respectées et que la distance entre les points les plus proches des plages réfléchissantes de deux catadioptres successifs ne dépasse pas 3 mètres.

Les catadioptres latéraux doivent être fixes et situés dans des plans parallèles au plan vertical passant par l'axe longitudinal du véhicule.

La hauteur maximum des catadioptres latéraux peut être de 145 cm si pour des motifs structurels, la hauteur maximum de 120 cm ne peut être respectée.

### **11. Feu-stationnement.**

Seuls les véhicules automobiles aménagés pour le transport de huit personnes au maximum, non compris le conducteur, et les autres véhicules dont la longueur et la largeur n'excèdent pas respectivement 6 mètres et 2 mètres peuvent être munis d'un feu-stationnement soit sur leur paroi gauche, soit sur chacune de leurs parois latérales.

Le feu-stationnement doit être placé sensiblement au milieu de la paroi latérale du véhicule; il doit être de couleur blanche ou jaune-auto vers l'avant et de couleur rouge ou jaune-auto vers l'arrière du véhicule.

Le feu-stationnement peut aussi être constitué par un feu de couleur blanche ou jaune-auto placé à l'avant et un feu de couleur rouge ou jaune-auto placé à l'arrière du véhicule.

Il doit être possible d'allumer séparément les feux-stationnement se trouvant d'un même côté du véhicule.

### **12. Feu-brouillard arrière.**

Les feux-brouillard arrière doivent répondre aux prescriptions prévues par l'arrêté royal du 6 mars 1975 relatif à l'homologation des feux-brouillard arrière pour les véhicules à moteur et leurs remorques.

Les feux-brouillard arrière ne peuvent être allumés qu'au moyen d'un interrupteur distinct, qui ne fonctionne que lorsque les feux-position arrière sont allumés. Toutefois, cet interrupteur peut également servir à allumer les feux-brouillard avant.

Le fonctionnement des feux-brouillard arrière doit être signalé au conducteur au moyen d'une lampe-témoin de couleur jaune-auto, placée en un endroit nettement apparent.

Lorsque le feu-brouillard arrière est unique, il doit être placé dans le plan vertical passant par l'axe longitudinal du véhicule ou entre ce plan et le bord gauche du véhicule.

Le bord de la plage éclairante du feu-brouillard arrière doit se trouver à 10 cm au moins du bord de la plage éclairante du feu-stop.

La hauteur maximale du feu-brouillard arrière peut être de 190 cm pour les véhicules lents.

Dans les cas de train de véhicules, le feu de brouillard arrière du véhicule remorqué peut fonctionner seul lorsque le système de montage du feu de brouillard arrière du véhicule tracteur est tel qu'il y a ouverture automatique du circuit électrique de ce feu lorsque le feu de brouillard arrière de la remorque fonctionne.

### **13. Feu-marche arrière.**

Les feux-marche arrière ne peuvent être actionnés que par la commande de la marche arrière.

### **14. Catadioptre avant.**

Les catadioptres avant doivent répondre aux prescriptions prévues par l'arrêté royal du 8 mai 1969 relatif à l'homologation des dispositifs catadioptriques pour véhicules.

Ils doivent être montés sur une partie fixe du véhicule et dans un plan perpendiculaire à l'axe longitudinal du véhicule. Ils ne peuvent avoir une forme triangulaire.

La hauteur maximum des catadioptres avant peut être de 145 cm, si pour des raisons de construction du véhicule, la hauteur maximum de 120 cm ne peut être respectée.

### **15. Feu de circulation diurne.**

Les feux de circulation diurne doivent être tournés vers l'avant et se trouver à l'avant du véhicule, cette prescription est considérée comme satisfaite si la lumière émise n'incommodé pas le conducteur, soit directement, soit indirectement par l'intermédiaire des rétroviseurs et/ou d'autres surfaces réfléchissantes du véhicule.

Un témoin d'enclenchement est facultatif.

3° Lorsque le dispositif visé à l'article 18 § 4, masque ou nuit à la visibilité des feux et catadioptres prévus au présent article, ce dispositif doit être muni d'un système d'éclairage connecté électriquement au véhicule et dédoublant le fonctionnement des feux du véhicule.

**§4 Région de Bruxelles-Capitale. Dispositifs complémentaires** de signalisation arrière pour les véhicules longs et lourds, autres que les tracteurs et leurs remorques, ainsi que pour les véhicules lents et leurs remorques autres que les véhicules agricoles.

1. A partir du 1<sup>er</sup> juillet 1985, les (véhicules conçus ou construits pour le transport de choses) d'une masse supérieure à 3 500 kg, à l'exclusion des tracteurs, doivent être munis d'un dispositif complémentaire de signalisation arrière homologué et monté conformément aux dispositions figurant à l'annexe 11 du présent arrêté.

2. Chaque demande d'homologation de dispositif complémentaire de signalisation arrière doit être introduite par le fabricant ou son mandataire auprès de l'autorité compétente en matière de réception.

La demande sera accompagnée des pièces reprises à l'appendice III de l'annexe 11 au présent arrêté.

3. En vue d'obtenir le certificat d'homologation d'un type de dispositif complémentaire de signalisation arrière, le fabricant ou son mandataire doit apporter la preuve que le type de dispositif présenté à l'homologation est conforme aux prescriptions de l'annexe 11 au présent arrêté.

Cette preuve sera constituée d'un rapport d'essais délivré par le Laboratoire Central d'Electricité, à 1640 Rhode-Saint-Genèse.

4. L'homologation d'un type de dispositif complémentaire de signalisation arrière est accordée par l'autorité bruxelloise compétente.

5. L'homologation ou le refus d'homologation d'un type de dispositif complémentaire de signalisation arrière sera constaté par l'établissement d'une fiche conforme au modèle repris à l'appendice IV de l'annexe 11 au présent arrêté.

L'homologation ou le refus d'homologation sera notifié au fabricant ou à son représentant.

6. Chaque homologation accordée comportera l'attribution d'un numéro d'homologation; celui-ci ne peut être attribué qu'une seule fois et ce, pour un seul type de dispositif complémentaire de signalisation arrière.

7. Tout dispositif complémentaire de signalisation arrière homologué conformément à l'annexe 11 du présent arrêté devra être pourvu du marquage prévu à l'appendice III de cette annexe.

**8.1.** Chaque fabricant de matériau réfléchissant et/ou fluorescent est tenu d'assurer la conformité du produit livré pour la fabrication des dispositifs au type de matériau ayant subi les tests, par des méthodes appropriées de vérifications périodiques.

A cet effet, le fabricant doit :

- soit disposer d'un laboratoire équipé de manière à pouvoir effectuer les essais essentiels;
- soit confier les essais de conformité de production à un laboratoire agréé.

Les résultats du contrôle de conformité de production doivent être consignés et tenus à la disposition de l'autorité compétente en matière de réception pendant un an minimum.

**8.2.** Chaque transformateur de matériau réfléchissant et/ou fluorescent est tenu d'assurer la conformité de sa production au type de dispositif complémentaire de signalisation arrière homologué par des méthodes appropriées de vérifications périodiques.

A cet effet, le transformateur doit confier les essais de conformité de production à un laboratoire agréé.

Les résultats du contrôle de conformité de production doivent être consignés et tenus à la disposition de l'autorité compétente en matière de réception pendant un an minimum.

**9.** Le contrôle de la conformité de la production au type homologué de dispositif complémentaire de signalisation arrière a lieu dans les conditions et suivant les méthodes prévues par l'annexe 11 au présent arrêté. Il est effectué par les membres du personnel de l'autorité compétente en matière de réception désignés à cet effet par l'autorité bruxelloise compétente.

A la requête des membres du personnel visés à l'alinéa 1<sup>er</sup>, les fabricants sont tenus de mettre à la disposition de ceux-ci en vue d'essais ou de contrôles de conformité, les dispositifs complémentaires de signalisation arrière dont le type a fait l'objet d'une réception antérieure.

Dans le cas de dispositifs fabriqués en Région bruxelloise, les prélèvements se font chez le fabricant.

Dans le cas de dispositifs importés, les prélèvements se font, soit chez l'importateur, soit chez les distributeurs.

**10.** L'homologation accordée pour un type de dispositif complémentaire de signalisation arrière peut être retirée par l'autorité bruxelloise compétente dans le cas où le type de dispositif complémentaire de signalisation arrière n'est pas conforme aux dispositions du présent § 4.

Dans ce cas, une copie de la fiche d'homologation portant, en gros caractères, la mention signée et datée " homologation retirée " est adressée au fabricant ou à son mandataire.

**11.** Sont qualifiés pour veiller à l'exécution du présent § 4, les agents visés à l'article 3 de l'arrêté royal du 1<sup>er</sup> décembre 1975 portant règlement général sur la police de la circulation routière.

**12.** L'autorité bruxelloise compétente peut exempter en tout ou en partie des dispositions prévues au présent § 4, les véhicules qui en raison de leur structure et/ou de leur équipement ne peuvent satisfaire aux prescriptions du présent règlement général. § 4.

**13.** Sont exemptés des dispositions prévues au présent § 4, les véhicules destinés à combattre l'incendie, les mixers à béton, les pompes à béton, les transports de voitures, ainsi que les véhicules visés à l'article 7 de l'arrêté ministériel du 7 mai 1999 relatif à la signalisation des chantiers et des obstacles sur la voie publique.

**§4 Région flamande. Dispositifs complémentaires** de signalisation arrière pour les véhicules longs et lourds, autres que les tracteurs et leurs remorques, ainsi que pour les véhicules lents et leurs remorques autres que les véhicules agricoles.

**1.** A partir du 1<sup>er</sup> juillet 1985, les (véhicules conçus ou construits pour le transport de choses) d'une masse supérieure à 3 500 kg, à l'exclusion des tracteurs, doivent être munis d'un dispositif complémentaire de signalisation arrière homologué et monté conformément aux dispositions figurant à l'annexe 11 du présent arrêté.

**2.** Chaque demande d'homologation de dispositif complémentaire de signalisation arrière doit être introduite par le fabricant ou son mandataire auprès de l'autorité compétente en matière de réception.

La demande sera accompagnée des pièces reprises à l'appendice III de l'annexe 11 au présent arrêté.

**3.** En vue d'obtenir le certificat d'homologation d'un type de dispositif complémentaire de signalisation arrière, le fabricant ou son mandataire doit apporter la preuve que le type de dispositif présenté à l'homologation est conforme aux prescriptions de l'annexe 11 au présent arrêté.

Cette preuve sera constituée d'un rapport d'essais délivré par le Laboratoire Central d'Electricité, à 1640 Rhode-Saint-Genèse.

**4.** L'homologation d'un type de dispositif complémentaire de signalisation arrière est accordée par l'autorité flamande



compétente.

5. L'homologation ou le refus d'homologation d'un type de dispositif complémentaire de signalisation arrière sera constaté par l'établissement d'une fiche conforme au modèle repris à l'appendice IV de l'annexe 11 au présent arrêté.

L'homologation ou le refus d'homologation sera notifié au fabricant ou à son représentant.

6. Chaque homologation accordée comportera l'attribution d'un numéro d'homologation; celui-ci ne peut être attribué qu'une seule fois et ce, pour un seul type de dispositif complémentaire de signalisation arrière.

7. Tout dispositif complémentaire de signalisation arrière homologué conformément à l'annexe 11 du présent arrêté devra être pourvu du marquage prévu à l'appendice III de cette annexe.

8.1. Chaque fabricant de matériau réfléchissant et/ou fluorescent est tenu d'assurer la conformité du produit livré pour la fabrication des dispositifs au type de matériau ayant subi les tests, par des méthodes appropriées de vérifications périodiques.

A cet effet, le fabricant doit :

- soit disposer d'un laboratoire équipé de manière à pouvoir effectuer les essais essentiels;
- soit confier les essais de conformité de production à un laboratoire agréé.

Les résultats du contrôle de conformité de production doivent être consignés et tenus à la disposition de l'autorité compétente en matière de réception pendant un an minimum.

8.2. Chaque transformateur de matériau réfléchissant et/ou fluorescent est tenu d'assurer la conformité de sa production au type de dispositif complémentaire de signalisation arrière homologué par des méthodes appropriées de vérifications périodiques.

A cet effet, le transformateur doit confier les essais de conformité de production à un laboratoire agréé.

Les résultats du contrôle de conformité de production doivent être consignés et tenus à la disposition de l'autorité compétente en matière de réception pendant un an minimum.

9. Le contrôle de la conformité de la production au type homologué de dispositif complémentaire de signalisation arrière a lieu dans les conditions et suivant les méthodes prévues par l'annexe 11 au présent arrêté. Il est effectué par les membres du personnel de l'autorité compétente en matière de réception désignés à cet effet par l'autorité flamande compétente.

A la requête des membres du personnel visés à l'alinéa 1<sup>er</sup>, les fabricants sont tenus de mettre à la disposition de ceux-ci en vue d'essais ou de contrôles de conformité, les dispositifs complémentaires de signalisation arrière dont le type a fait l'objet d'une réception antérieure.

Dans le cas de dispositifs fabriqués en Région flamande, les prélèvements se font chez le fabricant.

Dans le cas de dispositifs importés, les prélèvements se font, soit chez l'importateur, soit chez les distributeurs.

10. L'homologation accordée pour un type de dispositif complémentaire de signalisation arrière peut être retirée par l'autorité flamande compétente dans le cas où le type de dispositif complémentaire de signalisation arrière n'est pas conforme aux dispositions du présent § 4.

Dans ce cas, une copie de la fiche d'homologation portant, en gros caractères, la mention signée et datée " homologation retirée " est adressée au fabricant ou à son mandataire.

11. Sont qualifiés pour veiller à l'exécution du présent § 4, les agents visés à l'article 3 de l'arrêté royal du 1<sup>er</sup> décembre 1975 portant règlement général sur la police de la circulation routière.

12. L'autorité flamande compétente peut exempter en tout ou en partie des dispositions prévues au présent § 4, les véhicules qui en raison de leur structure et/ou de leur équipement ne peuvent satisfaire aux prescriptions du présent règlement général. § 4.

13. Sont exemptés des dispositions prévues au présent § 4, les véhicules destinés à combattre l'incendie, les mixers à béton, les pompes à béton, les transports de voitures, ainsi que les véhicules visés à l'article 7 de l'arrêté ministériel du 7 mai 1999 relatif à la signalisation des chantiers et des obstacles sur la voie publique.

**§4 Région wallonne. Dispositifs complémentaires** de signalisation arrière pour les véhicules longs et lourds, autres que les tracteurs et leurs remorques, ainsi que pour les véhicules lents et leurs remorques autres que les véhicules agricoles.

1. A partir du 1<sup>er</sup> juillet 1985, les (véhicules conçus ou construits pour le transport de choses) d'une masse supérieure à 3 500 kg, à l'exclusion des tracteurs, doivent être munis d'un dispositif complémentaire de signalisation arrière homologué et monté conformément aux dispositions figurant à l'annexe 11 du présent arrêté.

2. Chaque demande d'homologation de dispositif complémentaire de signalisation arrière doit être introduite par le fabricant ou

son mandataire auprès de l'autorité compétente en matière de réception.

La demande sera accompagnée des pièces reprises à l'appendice III de l'annexe 11 au présent arrêté.

**3.** En vue d'obtenir le certificat d'homologation d'un type de dispositif complémentaire de signalisation arrière, le fabricant ou son mandataire doit apporter la preuve que le type de dispositif présenté à l'homologation est conforme aux prescriptions de l'annexe 11 au présent arrêté.

Cette preuve sera constituée d'un rapport d'essais délivré par le Laboratoire Central d'Electricite, à 1640 Rhode-Saint-Genèse.

**4.** L'homologation d'un type de dispositif complémentaire de signalisation arrière est accordée par l'autorité wallonne compétente.

**5.** L'homologation ou le refus d'homologation d'un type de dispositif complémentaire de signalisation arrière sera constaté par l'établissement d'une fiche conforme au modèle repris à l'appendice IV de l'annexe 11 au présent arrêté.

L'homologation ou le refus d'homologation sera notifié au fabricant ou à son représentant.

**6.** Chaque homologation accordée comportera l'attribution d'un numéro d'homologation; celui-ci ne peut être attribué qu'une seule fois et ce, pour un seul type de dispositif complémentaire de signalisation arrière.

**7.** Tout dispositif complémentaire de signalisation arrière homologué conformément à l'annexe 11 du présent arrêté devra être pourvu du marquage prévu à l'appendice III de cette annexe.

**8.1.** Chaque fabricant de matériau réfléchissant et/ou fluorescent est tenu d'assurer la conformité du produit livré pour la fabrication des dispositifs au type de matériau ayant subi les tests, par des méthodes appropriées de vérifications périodiques.

A cet effet, le fabricant doit :

- soit disposer d'un laboratoire équipé de manière à pouvoir effectuer les essais essentiels;
- soit confier les essais de conformité de production à un laboratoire agréé.

Les résultats du contrôle de conformité de production doivent être consignés et tenus à la disposition des autorités compétentes pendant un an minimum.

**8.2.** Chaque transformateur de matériau réfléchissant et/ou fluorescent est tenu d'assurer la conformité de sa production au type de dispositif complémentaire de signalisation arrière homologué par des méthodes appropriées de vérifications périodiques.

A cet effet, le transformateur doit confier les essais de conformité de production à un laboratoire agréé.

Les résultats du contrôle de conformité de production doivent être consignés et tenus à la disposition des autorités compétentes pendant un an minimum.

**9.** Le contrôle de la conformité de la production au type homologué de dispositif complémentaire de signalisation arrière a lieu dans les conditions et suivant les méthodes prévues par l'annexe 11 au présent arrêté. Il est effectué par les fonctionnaires de la Direction générale opérationnelle Mobilité et Voies hydrauliques du Service public de Wallonie désignés à cet effet par l'autorité wallonne compétente.

A la requête des fonctionnaires visés à l'alinéa 1<sup>er</sup>, les fabricants sont tenus de mettre à la disposition de ceux-ci en vue d'essais ou de contrôles de conformité, les dispositifs complémentaires de signalisation arrière dont le type a fait l'objet d'une réception antérieure.

Dans le cas de dispositifs fabriqués en Région wallonne, les prélèvements se font chez le fabricant.

Dans le cas de dispositifs importés, les prélèvements se font, soit chez l'importateur, soit chez les distributeurs.

**10.** L'homologation accordée pour un type de dispositif complémentaire de signalisation arrière peut être retirée par l'autorité wallonne compétente dans le cas où le type de dispositif complémentaire de signalisation arrière n'est pas conforme aux dispositions du présent § 4.

Dans ce cas, une copie de la fiche d'homologation portant, en gros caractères, la mention signée et datée " homologation retirée " est adressée au fabricant ou à son mandataire.

**11.** Sont qualifiés pour veiller à l'exécution du présent § 4, les agents visés à l'article 3 de l'arrêté royal du 1<sup>er</sup> décembre 1975 portant règlement général sur la police de la circulation routière.

**12.** L'autorité wallonne compétente peut exempter en tout ou en partie des dispositions prévues au présent § 4, les véhicules qui en raison de leur structure et/ou de leur équipement ne peuvent satisfaire aux prescriptions du présent règlement général. § 4.

**13.** Sont exemptés des dispositions prévues au présent § 4, les véhicules destinés à combattre l'incendie, les mixers à béton, les

pompes à béton, les transports de voitures, ainsi que les véhicules visés à l'article 7 de l'arrêté ministériel du 7 mai 1999 relatif à la signalisation des chantiers et des obstacles sur la voie publique.

## §5. Marquages à grande visibilité :

1° Les véhicules de plus de 2 100 mm de large appartenant aux catégories :

a) N2 d'une masse maximale supérieure à 7,5 tonnes et N3 (à l'exception des châssis-cabines, des véhicules incomplets et des tracteurs de semi-remorques);

b) O3 et O4;

doivent être pourvus, à l'arrière, d'un marquage de gabarit intégral de couleur rouge ou jaune ou blanche.

Les véhicules de plus de 6 000 mm de long, y compris le timon des remorques, appartenant aux mêmes catégories que celles mentionnées à l'alinéa précédent, doivent être pourvus, sur les côtés, de marquages de gabarit partiel de couleur jaune ou blanche.

Cependant, lorsque les prescriptions relatives à la forme, à la structure, à la conception ou au fonctionnement rendent impossible l'installation du marquage de gabarit obligatoire, un marquage linéaire peut être installé.

La présence de marquages à grande visibilité est interdite sur les véhicules des catégories M1 et O1. Toutefois, les véhicules visés au paragraphe 2, 1°, c), 4, de cet arrêté, ainsi que les véhicules visés à l'article 7 de l'arrêté ministériel du 7 mai 1999 relatif à la signalisation des chantiers et des obstacles sur la voie publique, peuvent en être pourvus.

Le Ministre qui a la circulation routière dans ses attributions ou son délégué peut autoriser un marquage à grande visibilité sur certains véhicules de catégorie M1 si leur utilisation nécessite un marquage afin de garantir la sécurité routière.

Les véhicules suivants sont exemptés de toute façon :

- véhicules prioritaires visés à l'article 28, § 2, 1°, c, 4;
- véhicules de « La Poste »;
- taxis;
- véhicules utilisés dans le cadre du transport de personnes handicapées;
- véhicules d'assistance routière.

Tous les autres véhicules des catégories pour lesquelles la présence de marquages à grande visibilité n'est pas obligatoire ou n'est pas interdite, peuvent en être pourvus.

Un marquage de gabarit partiel peut être appliqué en lieu et place d'un marquage linéaire obligatoire, et un marquage de gabarit intégral peut être appliqué en lieu et place d'un marquage de gabarit partiel obligatoire.

Les marquages à grande visibilité doivent également satisfaire aux prescriptions prévues aux annexes 18 et 18bis.

Les marquages à grande visibilité sont homologués selon les règles fixées par le Règlement n° 104 portant prescriptions uniformes relatives à l'homologation des marquages rétroréfléchissants pour véhicules des catégories M, N et O, constituant l'additif 103 à l'Accord de Genève en date du 20 mars 1958, révisé les 10 novembre 1967 et 16 octobre 1995, concernant l'adoption de prescriptions techniques uniformes applicables aux véhicules à roues, aux équipements et aux pièces susceptibles d'être montés ou utilisés sur un véhicule à roues et les conditions de reconnaissance réciproque des homologations délivrées conformément à ces prescriptions.

Le Règlement n° 104 est repris à l'annexe 18 du présent arrêté.

Le Ministre ou son délégué désigne le ou les laboratoire(s) habilité(s) à effectuer les essais prévus par ce Règlement.

L'autorité compétente en matière de réception est chargée de la gestion administrative et de la mise en oeuvre de ce Règlement et de délivrer notamment, dans le cas où les essais s'avèrent positifs, l'homologation aux fabricants qui en auront fait la demande.

Les dispositifs de marquage rétroréfléchissants portent une marque d'homologation du type :

### C Ex 104 R - 0001148

" C " indique la classe du matériau et peut être remplacé par " D ", " D/E " ou " E ".

En ce qui concerne la Région de Bruxelles-Capitale, les mots « Le Ministre ou son délégué » sont remplacés par les mots «

l'autorité bruxelloise compétente ».

En ce qui concerne la Région flamande, les mots « Le Ministre ou son délégué » sont remplacés par les mots « l'autorité flamande compétente ».

En ce qui concerne la Région wallonne, les mots « Le Ministre ou son délégué » sont remplacés par les mots « l'autorité wallonne compétente ».

2° Les prescriptions du Règlement n° 104 sont obligatoires pour les véhicules destinés au transport exceptionnel.

3° Par dérogation aux dispositions du point 3.1 de l'annexe 9 du Règlement n° 104, des marquages et des graphiques distinctifs rétro réfléchissants (publicité) peuvent être apposés sur la paroi arrière des véhicules à condition qu'ils satisfassent aux mêmes conditions que ceux pouvant se trouver sur les parois latérales.

## § 6. Dispositifs complémentaires de signalisation pour les engins portés à usage agricole ou forestier.

1. Lorsque l'engin porté à usage agricole ou forestier placé à l'avant du tracteur agricole ou forestier occulte tout ou partie des dispositifs d'éclairage ou de la signalisation du tracteur agricole ou forestier, des dispositifs complémentaires rappelant les feux et la signalisation avant du tracteur agricole ou forestier, à l'exception des feux de croisement, doivent être placés à l'avant de l'engin porté, dans la même configuration de fonctionnement que les dispositifs d'éclairage du tracteur agricole ou forestier.

Si les feux de croisement sont occultés en tout ou partie par l'engin porté à l'avant du tracteur, deux feux de croisement supplémentaires orientés vers l'avant doivent être placés sur le tracteur, à une hauteur ne dépassant pas 300 cm, le branchement électrique étant conçu de telle manière que deux paires de feux de croisement ne peuvent être enclenchés à la fois.

2. Lorsque l'engin porté à usage agricole ou forestier placé à l'arrière du tracteur agricole ou forestier occulte tout ou partie des dispositifs d'éclairage ou la signalisation du tracteur agricole ou forestier, des dispositifs complémentaires rappelant les feux et la signalisation arrière doivent être placés à l'arrière de l'engin porté dans la même configuration de fonctionnement que les dispositifs d'éclairage du tracteur agricole ou forestier.

3. L'engin porté à usage agricole ou forestier dépassant de plus de 100 cm l'extrémité avant ou arrière du tracteur agricole ou forestier est signalé par :

1° deux panneaux carrés avec des dimensions minimales de 420 millimètres de côté ou rectangulaires avec des dimensions minimales de 280 x 560 ou 140 x 800 millimètres pourvus de bandes diagonales alternées rouges et blanches rétro réfléchissantes selon un angle de 45° à 60° et dont la largeur est de 70 à 100 millimètres. Les bandes rétro réfléchissantes répondent aux spécifications colorimétriques et au minimum aux coefficients de réflexion des produits de la classe RA2 de la norme NBN EN 12899-1;

ou deux panneaux carrés de 280 millimètres de côté à 420 millimètres non inclus de côté pourvus de bandes diagonales alternées rouges et blanches rétro réfléchissantes selon un angle de 45° à 60° et dont la largeur est de 70 à 100 millimètres. Les bandes rétro réfléchissantes répondent aux spécifications colorimétriques de nuit et au minimum aux spécifications photométriques des produits pour marquages rétro réfléchissants de la classe C du Règlement n° 104 portant prescriptions uniformes relatives à l'homologation des marquages rétro réfléchissants pour véhicules des catégories M, N et O, constituant l'additif 103 à l'Accord de Genève en date du 20 mars 1958, révisé les 10 novembre 1967 et 16 octobre 1995, concernant l'adoption de prescriptions techniques uniformes applicables aux véhicules à roues, aux équipements et aux pièces susceptibles d'être montés ou utilisés sur un véhicule à roues et les conditions de reconnaissance réciproque des homologations délivrées conformément à ces prescriptions.

Sur chaque panneau, au moins une des bandes rétro réfléchissantes dispose d'un marquage composé au moins :

- de la marque ou de tout autre moyen d'identification du fabricant ou de son représentant s'il ne s'agit pas du fabricant;
- du code d'identification du produit reconnu par l'autorité compétente en matière de réception permettant de déterminer et de garantir la conformité de celui-ci aux prescriptions colorimétriques et photométriques visées soit à l'alinéa 1<sup>er</sup> soit à l'alinéa 2, par référence à une norme nationale ou internationale ou tout autre code de nature à pouvoir attester de cette conformité;

Chaque fabricant de matériau rétro réfléchissant et chaque transformateur de matériau rétro réfléchissant garantit la conformité du produit livré aux prescriptions exigées en matière de réflexion et de colorimétrie par un certificat de conformité à une norme nationale ou internationale satisfaisant aux prescriptions visées à l'alinéa premier ou à l'alinéa 2 :

Chaque fabricant de matériau rétro réfléchissant est tenu d'assurer la conformité du produit livré, par des méthodes appropriées de vérifications périodiques. A cet effet, le fabricant doit :

- soit disposer d'un laboratoire équipé de manière à pouvoir effectuer les essais essentiels;
- soit confier les essais de conformité de produit à un laboratoire désigné par l'autorité compétente en matière de réception ou par un l'autorité compétente d'un Etat membre de l'Union européenne.

Les résultats du contrôle de conformité de produit doivent être consignés et tenus à la disposition des autorités compétentes pendant un an minimum.

Chaque transformateur de matériau rétro-réfléchissant est tenu d'assurer la conformité de sa production par des méthodes appropriées de vérifications périodiques. A cet effet, le transformateur doit confier les essais de conformité de production à un laboratoire désigné par le SPF Mobilité et Transports ou par l'autorité compétente d'un Etat membre de l'Union européenne.

Les résultats du contrôle de conformité de production doivent être consignés et tenus à la disposition des autorités compétentes pendant un an minimum.

Les panneaux visés à l'alinéa premier ou à l'alinéa deux sont disposés latéralement et symétriquement de chaque côté latéral de l'engin porté, avec un des bords situé à moins de 100 cm de l'extrémité avant ou arrière de l'engin porté la plus éloignée par rapport au tracteur agricole ou forestier, selon que l'engin porté se situe à l'avant ou à l'arrière du tracteur agricole ou forestier.

Lorsque l'engin porté à usage agricole ou forestier situé à l'arrière du tracteur agricole ou forestier présente un dépassement par rapport à ce dernier compris entre 400 cm non inclus et 700 cm inclus, des panneaux complémentaires à ceux prévus à l'alinéa précédent sont disposés latéralement et symétriquement de chaque côté latéral de l'engin porté, avec un des bords situé à une distance de 100 cm au moins et 300 cm au plus de l'extrémité de l'engin porté la plus proche du tracteur agricole ou forestier.

Le bord inférieur des panneaux est placé à une hauteur mesurée à partir du sol comprise entre 40 cm minimum et 200 cm maximum. Ils sont fixés de manière à ne pas constituer un obstacle par eux-mêmes.

Les panneaux doivent être fixes et situés dans des plans parallèles au plan vertical passant par l'axe longitudinal du véhicule.

2° un panneau conforme au point 1°, alinéa 1<sup>er</sup> ou alinéa 2, placé respectivement vers l'avant le plus en avant possible et vers l'arrière, le plus en arrière possible selon que l'engin porté se situe à l'avant ou à l'arrière du tracteur agricole ou forestier, dans un plan perpendiculaire au plan vertical passant par l'axe longitudinal du tracteur agricole ou forestier ou forestier. Une tolérance de + 3° est admise. Le bord inférieur du panneau est placé à une hauteur mesurée à partir du sol comprise entre 40 cm minimum et 200 cm maximum. Il est fixé de manière à ne pas constituer un obstacle par lui-même.

3° un catadioptre non triangulaire de couleur jaune-auto de chaque côté latéral de l'engin porté et orienté latéralement. Le point le plus haut de la plage réfléchissante du catadioptre latéral ne peut être situé à plus de 200 cm au-dessus du sol. Le point le plus bas ne peut être situé à moins de 40 cm au-dessus du sol.

La distance entre l'extrémité de l'engin porté la plus proche du tracteur agricole ou forestier et l'extrémité la plus avancée de la plage réfléchissante du catadioptre latéral ne peut pas être supérieure à 300 cm; de plus, la distance entre l'extrémité de l'engin porté la plus éloignée du tracteur agricole ou forestier et l'extrémité la plus en arrière de la plage réfléchissante du catadioptre latéral ne peut pas être supérieure à 30 cm. S'il n'est pas possible de respecter ces deux dimensions au moyen d'un seul catadioptre latéral, l'engin porté doit être muni de catadioptrés latéraux supplémentaires situés de manière telle que les deux dimensions précitées soient respectées et que la distance entre les points les plus proches des plages réfléchissantes de deux catadioptrés successifs ne dépasse pas 300 cm.

Les catadioptrés latéraux doivent être fixes et situés dans des plans parallèles au plan vertical passant par l'axe longitudinal du véhicule.

4. Les engins portés à usage agricole ou forestier, dont la largeur est supérieure à 255 cm et inférieure ou égale à 300 cm, et qui dépassent latéralement le gabarit extérieur du tracteur de telle sorte que leur extrémité latérale se trouve à plus de 40 cm du bord extérieur de la plage éclairante des feux de position du tracteur agricole ou forestier doivent être signalés par des feux d'encombrement et des catadioptrés.

Les feux et catadioptrés visibles de l'avant doivent être blancs, ceux visibles de l'arrière doivent être rouges.

La plage éclairante ou réfléchissante de ces feux et catadioptrés doit se trouver à moins de 40 cm de la plus forte saillie la plus éloignée de l'engin porté.

§ 7. Le Ministre de l'Intérieur, en ce qui concerne les véhicules des services d'incendie, des prézones et zones de secours, de la Protection civile et le Ministre de la Santé publique, en ce qui concerne les ambulances et les véhicules d'intervention médicale urgente, peuvent imposer une signalisation complémentaire aux conditions qu'ils déterminent.

Le Ministre de l'Intérieur et le Ministre de la Santé publique communiquent préalablement, chacun en ce qui le concerne, au Ministre qui a la circulation routière dans ses attributions, les conditions de montage de cette signalisation.

En ce qui concerne la Région flamande, es mots « Ministre qui a la circulation routière dans ses attributions » sont remplacés par les mots « Ministre flamand ».

## Article 29. (Abrogé)

## **Article 30. Ceintures de sécurité et leurs ancrages, ainsi que dispositifs de retenue pour enfants à bord des véhicules à moteur**

### **§1. Ancrages de ceintures de sécurité.**

Les voitures et voitures mixtes mises en circulation entre le 15 juin 1968 et le 31 mars 1974 doivent comporter des ancrages pour ceintures de sécurité au moins pour la place du conducteur et pour la place latérale avant, conformes soit aux prescriptions du Règlement n° 14 de la Commission économique pour l'Europe de Genève portant prescriptions uniformes relatives à l'homologation des véhicules en ce qui concerne les ancrages de ceintures de sécurité sur les voitures particulières, soit à la norme NBN 628-2 de l'Institut belge de Normalisation.

Les voitures et voitures mixtes mises en circulation à partir du 1<sup>er</sup> avril 1974, qui ne tombent pas sous l'application des dispositions des alinéas 3 et 4, doivent comporter des ancrages pour ceintures de sécurité au moins pour la place du conducteur et pour la place latérale avant, conformes aux prescriptions du même règlement.

Les véhicules automobiles dont la demande d'agrément est introduite entre le 1<sup>er</sup> janvier 1977 et le 31 décembre 1990, doivent répondre aux prescriptions de la directive 76/115/CEE du Conseil des Communautés européennes du 18 décembre 1975 concernant le rapprochement des législations des Etats membres relatives aux ancrages des ceintures de sécurité des véhicules à moteur, appliquées selon les modalités fixées aux articles 3 et 3bis; toutefois, les conditions fixées à l'alinéa 4 peuvent être d'application sur demande du constructeur.

Les véhicules automobiles dont la demande d'agrément est introduite à partir du 1<sup>er</sup> janvier 1991, doivent répondre aux prescriptions de la directive 76/115/CEE, modifiée par les directives 81/575/CEE du Conseil des Communautés européennes du 20 juillet 1981 et 82/318/CEE de la Commission des Communautés européennes du 2 avril 1982, appliquées selon les modalités fixées aux articles 3 et 3bis.

Les véhicules à moteur des catégories M1, M2 et M3, classe III et B et des catégories N1, N2, N3 telles que définies à l'article premier du présent arrêté, immatriculés pour la première fois à partir du 31 mars 2003 répondent aux prescriptions des annexes de la directive 90/629/CEE de la Commission du 30 octobre 1990, portant adaptation au progrès technique de la directive 76/115/CEE du Conseil concernant le rapprochement des législations des Etats membres relatives aux ancrages des ceintures de sécurité des véhicules à moteur, modifiée par la directive 96/38/CE de la Commission du 17 juin 1996, directives qui ont été transposées dans le droit belge par l'arrêté royal du 26 février 1981 portant exécution des directives des Communautés européennes relatives à la réception des véhicules à moteur et de leurs remorques, des tracteurs agricoles ou forestiers à roues, leurs éléments ainsi que les accessoires de sécurité, modifié par les arrêtés royaux des 14 avril 1993, 4 décembre 1996 et 10 avril 1998.

### **§2. Ceintures de sécurité.**

Les voitures et voitures mixtes mises en circulation entre le 15 juin 1968 et le 31 décembre 1974, doivent être pourvues de ceintures de sécurité au moins pour la place du conducteur et pour la place latérale avant, conformes à la norme NBN 628.1 de l'Institut belge de Normalisation ou portant la marque d'homologation française caractérisée par les lettres T.P.E.

Les voitures et voitures mixtes mises en circulation entre le 1<sup>er</sup> janvier 1975 et le 31 décembre 1986, doivent être pourvues de ceintures de sécurité pour la place du conducteur et pour la place latérale avant, conformes aux prescriptions de la directive 77/541/CEE du Conseil des Communautés européennes du 28 juin 1977 concernant le rapprochement des législations des Etats membres relatives aux ceintures de sécurité et aux systèmes de retenue des véhicules à moteur.

Les voitures et voitures mixtes dont la demande d'agrément est introduite à partir du 1<sup>er</sup> janvier 1977, doivent être pourvues de ceintures de sécurité conformes aux prescriptions de la directive 77/541/CEE, pour chaque place, au plus tard :

- 1° le 1<sup>er</sup> janvier 1990 pour les véhicules mis en circulation entre le 1<sup>er</sup> juillet 1985 et le 31 décembre 1986;
- 2° le 1<sup>er</sup> juillet 1990 pour les véhicules mis en circulation entre le 1<sup>er</sup> janvier 1984 et le 30 juin 1985.

Les voitures et voitures mixtes mises en circulation à partir du 1<sup>er</sup> janvier 1987, doivent être pourvues de ceintures de sécurité pour chaque place.

Les camionnettes et minibus mis en circulation à partir du 1<sup>er</sup> janvier 1987, doivent être pourvus de ceintures de sécurité au moins pour la place du conducteur et pour la place latérale avant.

Les véhicules automobiles de camping dont la masse maximale autorisée n'excède pas 3 500 kg, mis en circulation à partir du 1<sup>er</sup> janvier 1991, doivent être pourvus de ceintures de sécurité au moins pour la place du conducteur et pour la place latérale avant.

Les ceintures de sécurité pour les véhicules visés aux alinéas 4 à 6, doivent satisfaire aux prescriptions reprises à la directive 77/541/CEE, telle que modifiée par la directive 81/576/CEE du Conseil des Communautés européennes du 20 juillet 1981 et par la directive 82/319/CEE de la Commission des Communautés européennes du 2 avril 1982.

Les véhicules à moteur des catégories M1, M2 en M3, classe III et B et des catégories N1, N2, N3 telles que définies à l'article premier

du présent arrêté, immatriculés pour la première fois à partir du 31 mars 2003 répondent aux prescriptions des annexes de la directive 90/628/CEE de la Commission du 30 octobre 1990 portant adaptation au progrès technique de la directive 77/541/CEE du Conseil du 28 juin 1997 concernant le rapprochement des législations des Etats membres relatives aux ceintures de sécurité et aux systèmes de retenue des véhicules à moteur, modifiée par la directive 96/36/CE de la Commission du 17 juin 1996 et par la directive 2000/3/CE de la Commission du 22 février 2000, directives qui ont été transposées dans le droit belge par l'arrêté royal du 26 février 1981 précité, modifié par les arrêtés royaux des 14 avril 1993, 4 décembre 1996, 10 avril 1998 et 5 décembre 2000.

Complémentaire aux dispositions figurant dans les directives, les sièges dirigés vers l'arrière des véhicules des catégories M2 et M3, classe III et B sont équipés de ceintures à deux ou trois points avec rétracteur.

Les sièges dirigés vers l'avant ou l'arrière des véhicules des catégories N1, N2 et N3, autres que les sièges latéraux avant, sont équipés de ceintures à deux ou trois points.

Chaque place assise équipée de ceinture de sécurité des véhicules des catégories M2 et M3 doit être pourvue d'un pictogramme installé en évidence du modèle ci-après. Couleur : personnage blanc sur fond bleu.



### §3. Dispositifs de retenue pour enfants a bord des véhicules à moteur.

A partir du 1<sup>er</sup> janvier 1991 au plus tard, pour pouvoir être introduits sur le marché, les dispositifs de retenue pour enfants à bord des véhicules à moteur doivent être conformes aux prescriptions du Règlement n<sup>o</sup> 44 de la Commission économique pour l'Europe de Genève portant prescriptions uniformes relatives à l'homologation des dispositifs de retenue pour enfants à bord des véhicules à moteur.

A partir du 1<sup>er</sup> janvier 1992 au plus tard, pour pouvoir être mis en vente, les dispositifs de retenue pour enfants à bord des véhicules à moteur doivent être conformes aux prescriptions dudit règlement.

### Article 31. Dimensions des vehicules dont la demande d'agrément est antérieure au 1<sup>er</sup> janvier 1986

§1. Les dimensions d'un véhicule ou d'un train de véhicules, mesurées toutes saillies comprises, à l'exception des feux-encombrement, indicateurs de direction, des miroirs retroviseurs, des pneumatiques au voisinage de leur point de contact avec le sol, des dispositifs antipatinants qui seraient montés sur les roues, des scellés douaniers et des dispositifs de protection de ces scellés, ne peuvent excéder les limites suivantes :

**1° Largeur** dans une section transversale quelconque : **2,50 m.**

Toutefois, la largeur maximum est fixée à 3 m pour les véhicules agricoles allant de la ferme aux champs et vice versa et pour le matériel de construction spéciale, pour autant que ces véhicules circulent à une vitesse maximum de 25 km à l'heure.

Les parties extérieures mobiles ou aisément detachables doivent toutefois être repliées ou enlevées pour diminuer la largeur pendant le trajet sur la voie publique.

**2° Longueur d'un véhicule**, à l'exception des semi-remorques, dispositif d'attelage éventuel compris :

**a) 8 m** lorsqu'il s'agit d'un véhicule à un essieu ou a deux essieux reliés entre eux et dont la distance entre axes ne dépasse pas 2,10 m (essieux en tandem); cette longueur peut être portée à 10 m pour autant que le poids maximal autorisé soit supérieur à 2 500 kg;

**b) 12 m** lorsqu'il s'agit d'un véhicule comportant deux essieux ou plus, dont la distance entre les axes dépasse 2,10 m.

Toutefois, la longueur des véhicules automobiles aménagés pour le transport de plus de 8 personnes, non compris le conducteur, peut atteindre 12 m, étant entendu que :

- le rayon de débordement extérieur ne peut dépasser 12 m;
- le rayon de débordement intérieur ne peut être inférieur à 6,50 m, avec un rayon de débordement extérieur de 12 m;
- le débattement ne peut dépasser 0,50 m, avec un rayon de débordement extérieur de 12 m.

**3° Longueur d'un train de véhicules :**

a) **15,50 m**, lorsqu'il s'agit d'un véhicule articulé, étant entendu que la distance, mesurée dans le sens longitudinal du véhicule, entre le point le plus avancé du tracteur et l'essieu ou le milieu de la distance entre les essieux de la semi-remorque, ne peut excéder 12 m.

Le Ministre des Communications peut autoriser la mise en circulation de véhicules articulés dont la distance, mesurée dans le sens longitudinal du véhicule, entre le point le plus avancé du tracteur et l'essieu ou le milieu de la distance entre les essieux de la semi-remorque, excède 12 m, et ce lorsque la semi-remorque est équipée d'un essieu ou d'essieux à effet directionnel et que l'inscription en courbe de cette semi-remorque n'est pas plus défavorable que celle d'une semi-remorque sans essieux à effet directionnel et pour laquelle la distance précitée de 12 m est respectée;

Toutefois, la longueur d'un véhicule articulé est portée à 16,50 m lorsque la distance entre l'axe du pivot d'attelage et l'arrière de la semi-remorque ne dépasse pas 12 m;

b) **18 m** lorsqu'il s'agit d'un véhicule à soufflet ou un autre train de véhicules.

Pour les trains routiers composés d'un camion et d'une remorque, cette longueur est portée à **18,35 m** si le train répond aux prescriptions suivantes:

- la distance maximale entre les points extérieurs situés le plus à l'avant de la zone de chargement derrière la cabine et le plus à l'arrière de la remorque, diminuée de la distance comprise entre l'arrière du véhicule à moteur et l'avant de la remorque ne peut dépasser 15,65 m;
- la distance maximale entre les points extérieurs situés le plus à l'avant de la zone de chargement derrière la cabine et le plus à l'arrière de la remorque ne peut dépasser 16,00 m.

c) Toutefois, les dispositions relatives à un train de véhicules ne s'appliquent pas à un train de véhicules constitué par un autobus en remorquant un autre pour autant qu'ils ne circulent pas à plus de 25 km à l'heure.

#### 4° Hauteur: 4 m.

Le Ministre des Communications peut autoriser la mise en circulation de véhicules affectés à des services publics ou spéciaux d'autobus urbains et dont la hauteur dépasse 4 m sans excéder 4,40 m.

Le Ministre des Communications détermine les itinéraires que peuvent emprunter ces véhicules.

En ce qui concerne la Région de Bruxelles-Capitale, les mots « Le Ministre des Communications » sont remplacés par les mots « L'autorité bruxelloise compétente ».

En ce qui concerne la Région flamande, les mots « Le Ministre des Communications » sont remplacés par les mots « L'Agence ».

En ce qui concerne la Région wallonne, les mots « Le Ministre des Communications » sont remplacés par les mots « L'autorité wallonne compétente ».

§2. Pour toute semi-remorque, la distance entre le point d'appui et l'essieu arrière ou le point d'appui et le milieu de la distance entre les essieux arrière ne peut excéder 8 m; de plus, aucun point de la partie en avant du point d'appui ne peut se trouver en dehors d'un cylindre à axe vertical passant par le point d'appui et ayant 2,05 m de rayon.

La mise en circulation de semi-remorque, pour lesquelles la distance entre le point d'appui et l'essieu arrière ou le point d'appui et le milieu de la distance entre les essieux arrière excède 8 m, est toutefois admise, lorsque la semi-remorque est équipée d'un essieu ou d'essieux à effet directionnel et que l'inscription en courbe de cette semi-remorque n'est pas plus défavorable que celle, de la semi-remorque sans essieux à effet directionnel et pour laquelle la distance précitée de 8 m est respectée.

§3.

1° Le porte-à-faux avant ne peut dépasser les 2/3 de l'empattement sans excéder 3,50 m.

Cette disposition ne s'applique pas aux semi-remorques, ni aux remorques à un essieu ou à deux essieux reliés entre eux et dont la distance entre axes n'est pas supérieure à 2,10 m.

2° La distance, mesurée dans le sens longitudinal du véhicule, entre le point le plus avancé d'un véhicule automobile à deux essieux et plus et le centre du volant ne peut dépasser 3,50 m.

3° Le porte-à-faux arrière ne peut dépasser les 2/3 de l'empattement sans excéder 3,50 m.

4° Lorsqu'un véhicule comporte des essieux groupés, l'empattement et les porte-à-faux avant et arrière se mesurent à partir du milieu de la distance entre les essieux extrêmes de ce groupe d'essieux, même si l'un d'eux est relevable.



5° Aucune partie d'un véhicule automobile virant dans un cercle, les roues directrices étant braquées au maximum, ne peut déborder d'une circonférence ayant un rayon maximum de 12 m.

6° Par dérogation aux dispositions du 1° et 3° ci-dessus, les porte-à-faux des véhicules lents, définis à l'article 1<sup>er</sup>, § 11, 1°, peuvent être supérieures aux deux tiers de l'empattement, sans excéder 3,50 m.

§4. Les véhicules mis en service avant le 15 juin 1968, s'ils ne peuvent satisfaire aux dispositions du § 1<sup>er</sup>, 2° et § 3 du présent article, doivent être conformes aux prescriptions suivantes :

1° La longueur de ces véhicules, à l'exception des semi-remorques, mesurée toutes saillies comprises, ne peut toutefois excéder les limites suivantes :

a) véhicules à un essieu ou à deux essieux reliés entre eux et dont la distance entre axes ne dépasse pas 1,60 m (essieux en tandem), mais non compris le dispositif d'attelage : **7 m**;

b) véhicules à deux essieux et plus, et dont la distance entre axes dépasse 1,60 m, non compris le dispositif d'attelage s'il s'agit d'une remorque : **12 m**.

Une longueur de **13 m** est toutefois admise pour les véhicules affectés à des services publics ou spéciaux d'autobus qui bénéficient à la date d'entrée en vigueur du présent arrêté d'une dérogation délivrée par le Ministre des Communications.

2° Le porte-à-faux avant des véhicules automobiles ne peut excéder **2,70 m**.

Le porte-à-faux arrière ne peut excéder **3,50 m**.

En outre, pour les véhicules à deux essieux dont la distance entre axes est supérieure à 1,60 m et pour ceux à plus de deux essieux :

- le porte-à-faux avant ne peut dépasser les 55/100 de l'empattement;
- le porte-à-faux arrière, s'il est supérieur à 2,85 m, ne peut dépasser les 65/100 de l'empattement.

Lorsqu'un véhicule à plus de deux essieux comporte deux essieux disposés de manière telle que la distance entre axes ne dépasse pas 1,60 m, l'empattement et le porte-à-faux se mesurent à partir du milieu de la distance entre ces deux essieux, même si l'un d'eux est relevable.

§5. Abrogé.

## **Article 32. Masses maximales autorisées et masses sous les essieux des véhicules dont la demande d'agrément ou de reconnaissance comme matériel de construction spéciale est antérieure au 1<sup>er</sup> janvier 1986**

§1.

1° Le poids maximum autorisé ne peut dépasser :

a) pour un véhicule automobile à deux essieux : **19 tonnes**;

b) pour une remorque à deux essieux, à l'exception des semi-remorques : **20 tonnes**;

c) pour un véhicule à trois essieux et plus, à l'exception des semi-remorques : **26 tonnes**;

d) pour une semi-remorque à un essieu arrière : **21 tonnes**;

e) pour une semi-remorque à deux essieux arrière et plus : **32 tonnes**.

2° Le poids en charge d'un véhicule articulé ne peut dépasser le poids maximal autorisé pour la semi-remorque augmenté de la tare du véhicule tracteur, avec maximum de **38 tonnes**.

3° Le poids en charge des autres trains de véhicules est limité à **40 tonnes**.

4° abrogé (AR11/08/1976, art. 11)

5° Pour les véhicules équipés d'un ralentisseur, les poids ci-dessus sont augmentés, dans la limite maximum de 500 kg, du poids du ralentisseur.

6° Pour les semi-remorques du type " Kangourou ", les poids mentionnés ci-dessus sont augmentés, dans la limite maximum de 500 kg, du poids des pivots spéciaux, du poids des guides entre les roues et du poids des traverses supplémentaires.

7° A la demande des constructeurs, les masses maximales visées aux points 1°, e, 2° et 3°, peuvent être portées

respectivement à 37 000 kg, 44 000 kg et 44 000 kg pour les véhicules mis en circulation entre le 1<sup>er</sup> janvier 1980 et le 30 juin 1985 et satisfaisant aux prescriptions de la directive 71/320/CEE du Conseil des Communautés européennes du 26 juillet 1971 concernant le rapprochement des législations des Etats membres relatives au freinage de certaines catégories de véhicules à moteur et de leurs remorques, telle que modifiée par la directive 75/524/CEE du Conseil des Communautés européennes du 25 juillet 1975.

Dans ce cas, les véhicules sont soumis à l'article 7, § 3bis.

§2. De plus, les maxima indiqués ci-après ne peuvent être dépassés :

1° par bandage pneumatique : 5 tonnes;

2° par essieu : 13 tonnes.

Ce poids est défini comme étant la charge totale transmise au sol par toutes les roues, dont le centre est compris dans un même plan vertical et transversal s'étendant sur toute la largeur du véhicule;

3° a) pour l'essieu le plus chargé d'un groupe d'essieux (essieu tandem) : 13 tonnes sans dépasser 20 tonnes pour le groupe d'essieux;

b) pour l'essieu le plus chargé d'un groupe d'essieux autres que les essieux tandem : 10 tonnes.

§3. Pour tout véhicule ou train de véhicules, le poids maximal autorisé ne peut dépasser le nombre de tonnes déterminé par l'application de la formule  $13 + 4A$ , dans laquelle A exprime en mètres la distance entre les axes des essieux extrêmes. Toutefois, si un essieu extrême fait partie d'un groupe d'essieux, on entend par axe de l'essieu le milieu du groupe d'essieux.

Pour l'application des dispositions du présent paragraphe aux semi-remorques, le point d'attelage est compté pour un essieu.

§4.

1° Sans préjudice des dispositions précitées, lorsque dans le cas d'un groupe d'essieux, on soulève un des essieux de 6 cm au-dessus du niveau sur lequel se trouve l'autre essieu, le poids transmis au sol par chacun des autres essieux ne peut dépasser de plus de 25 p.c. la part prise par chacun d'eux du poids maximum au sol sous le groupe d'essieux.

2° La construction d'un groupe d'essieux doit être réalisée de manière qu'aucun des essieux ne soit surchargé anormalement dans les circonstances les plus défavorables de répartition de charge.

3° Un essieu oscillant doit être construit de manière telle que, pendant la marche du véhicule, le débattement dans le sens vertical ne puisse dépasser 25° par rapport à l'horizontale.

§5. Le poids maximal autorisé des remorques agricoles visées à l'article 2 § 2, 8° et 9° ne pourra dépasser 8 tonnes.

## **Article 32bis. Dimensions et masses des véhicules dont la demande d'agrément est introduite à partir du 1<sup>er</sup> janvier 1985**

### **1. Spécifications générales**

1.0. (uniquement Région flamande)

1.1. Classes

1.2. Dimensions

1.3. Empattement

1.4. Masses

1.5. Autres dispositions

1.6. Masses de référence

**1.0 (uniquement Région flamande).** Dans le présent article, on entend par :

1° carburants de substitution : les carburants ou les sources d'énergie qui remplacent, au moins partiellement, les ressources de pétrole fossiles dans l'approvisionnement en énergie pour le transport et qui pourront contribuer à la décarbonisation de l'approvisionnement en énergie et à l'amélioration des performances environnementales du secteur du transport routier, notamment :

- a) l'électricité consommée dans tous les types de véhicules électriques ;
- b) l'hydrogène ;
- c) le gaz naturel, y compris le biométhane, sous forme gazeuse (compressed natural gas - cng) et sous forme liquide (liquefied natural gas - lng) ;
- d) le gaz de pétrole liquéfié (liquefied petroleum gas - lpg) ;
- e) l'énergie mécanique provenant d'un système de stockage ou de sources à bord, y compris la chaleur résiduelle ;

2° véhicules alimentés par un carburant de substitution : un véhicule à moteur alimenté totalement ou partiellement par un carburant de substitution et qui a fait l'objet d'une réception conformément au cadre établi par la directive 2007/46/CE ;

2/1° véhicule à émission nulle : un véhicule utilitaire lourd à émission nulle tel que visé à l'article 3, 11), du règlement (UE) 2019/1242 du Parlement européen et du Conseil du 20 juin 2019 établissant des normes de performance en matière d'émissions de CO<sub>2</sub> pour les véhicules utilitaires lourds neufs et modifiant les règlements (CE) n° 595/2009 et (UE) 2018/956 du Parlement européen et du Conseil et la directive 96/53/CE du Conseil ;

3° opérations de transport intermodal : un des types de transport suivants :

a) transport combiné tel que visé à l'article 1<sup>er</sup> de la Directive 92/106/CEE du 7 décembre relative à l'établissement de règles communes pour certains transports combinés de marchandises entre États membre, pour le transport d'un ou plusieurs conteneurs ou caisses mobiles, d'une longueur totale de 45 pieds au maximum ;

b) des opérations de transport par voie d'eau effectuant un transport d'un ou plusieurs conteneurs ou caisses mobiles jusqu'à une longueur totale maximale de 45 pieds, pour autant que le trajet routier initial ou terminal ne dépasse pas 150 kilomètres sur le territoire de l'Union. Cette distance de 150 kilomètres peut être dépassée en vue d'atteindre le terminal de transport approprié le plus proche pour le service envisagé, lorsque le transport est effectué au moyen d'un des véhicules suivants :

1) véhicules qui répondent aux conditions visées aux points 3.2.3, 3°, 3.2.3, 5°, ou 3.2.3, 6° ;

2) véhicules qui répondent aux conditions visées aux points 3.2.3, 4°, of 3.2.3, 7°, lorsque de telles distances sont autorisées dans l'état-membre concerné.

Pour les opérations de transport intermodal, le terminal de transport approprié le plus proche qui fournit le service peut être situé dans un État membre autre que celui dans lequel la cargaison a été chargée ou déchargée.

**1.1.** Au sens du présent article, les véhicules sont divisés en trois classes.

**1.1.1. Classe I:** Cette classe concerne les véhicules destinés au transport de personnes.

**1.1.2. Classe II:** Cette classe concerne les véhicules ou les combinaisons de véhicules destinés au transport de choses et dont la masse maximale autorisée ne dépasse pas 44 tonnes.

**1.1.3. Classe III:** Cette classe concerne :

- soit les véhicules isolés destinés au transport de choses qui ont des masses maximales et/ou des dimensions supérieures à celles prévues pour les véhicules isolés;
- soit les combinaisons de véhicules destinés au transport de choses qui ont des masses maximales et/ou des dimensions supérieures à celles prévues pour la classe II.

Ces véhicules, pour circuler sur la voie publique, doivent avoir une autorisation de circulation délivrée par le Ministre des Travaux Publics ou son délégué aux conditions qu'il détermine.

En ce qui concerne la Région de Bruxelles-Capitale, les mots « le Ministre des Travaux Publics ou son délégué, aux conditions qu'il » sont remplacés par les mots « l'autorité bruxelloise compétente aux conditions qu'elle ».

En ce qui concerne la Région flamande, le membre de phrase « le Ministre des Travaux Publics ou son délégué, » est remplacé par les mots « l'Agence ».

En ce qui concerne la Région wallonne, les mots « le Ministre des Travaux publics ou son délégué aux conditions qu'il » sont remplacés par les mots « l'autorité wallonne compétente aux conditions qu'elle ».

**1.2. Dimensions.**

**1.2.1.** Les dimensions d'un véhicule ou d'une combinaison de véhicules, y compris les véhicules munis de caisse(s) mobile(s), sont mesurées toutes saillies comprises. La longueur du timon des remorques fait partie de la longueur de la remorque.

**1.2.2.** Pour la mesure des dimensions les éléments suivants ne sont pas pris en considération :

**1.2.2.1.** Pour la mesure de la largeur :

- les sceaux de la douane et dispositifs pour les protéger;
- les dispositifs pour fixer la bâche ainsi que leur protection;
- les indicateurs de crevaison des pneus;
- les éléments flexibles saillants d'un système anti-projections;
- les dispositifs d'éclairage;

- pour les véhicules des catégories M2 et M3, les rampes d'accès en ordre de marche, les plates-formes élévatrices et les équipements similaires en ordre de marche à condition qu'ils ne dépassent pas de plus de 10 mm le côté du véhicule et que les angles des rampes orientées vers l'avant ou vers l'arrière soient arrondis selon un rayon de courbure d'au moins 5 mm; les bords doivent être arrondis selon un rayon de courbure d'au moins 2,5 mm;
- les rétroviseurs et antévisseurs;
- les indicateurs de pression pour pneumatiques;
- les marches relevables;
- l'inflexion du flanc du pneumatique immédiatement au-dessus du point de contact avec le sol;

#### 1.2.2.2. Pour la mesure de la longueur :

- les dispositifs d'essuie-glaces et de lave-glaces;
- les marques d'immatriculation avant et arrière;
- les sceaux de la douane et dispositifs pour les protéger;
- les dispositifs pour fixer la bâche ainsi que leur protection;
- les dispositifs d'éclairage;
- les rétroviseurs et antévisseurs;
- les dispositifs de surveillance de l'espace arrière;
- les tuyaux d'entrée d'air;
- les butoirs pour éléments de carrosserie démontables;
- les marches d'accès;
- les protections en caoutchouc;
- les plates-formes élévatrices, les rampes d'accès et l'équipement similaire en ordre de marche, ne dépassant pas de plus de 300 mm, à condition que la charge du véhicule ne soit pas accrue;
- les dispositifs d'attelage pour véhicules à moteur;

#### 1.2.2.3. pour la mesure de la hauteur :

- les antennes;
- les pantographes en position relevée.

Dans le cas de véhicules équipés d'un élévateur d'essieu, l'effet de celui-ci doit être pris en compte.

**1.2.3.** Pour les véhicules mis en service avant le 17 septembre 1997, les éléments suivants ne sont en outre pas pris en considération, et ceci jusqu'au 31 décembre 2006 :

#### 1.2.3.1. Pour la mesure de la largeur :

- a) les garde-boue et les bavettes en matière souple avec un dépassement maximum de 5 cm de chaque côté;
- b) les charnières et dispositifs de fermeture des portes avec un dépassement maximum de 2,5 cm de chaque côté;
- c) les dispositifs d'enroulement des bâches avec un dépassement maximum de 2,5 cm de chaque côté;

#### 1.2.3.2. Pour la mesure de la longueur :

- a) les dispositifs de protection avant et arrière, y compris les supports;
- b) les déflecteurs aérodynamiques arrière;
- c) les charnières et dispositifs de fermeture des portes;
- d) les dispositifs d'enroulement des bâches;
- e) les dispositifs de levage pour les plateaux de levage arrière. La longueur de ces dispositifs ne peut pas dépasser 2 % de la longueur maximale du véhicule, à l'exception des dispositifs de protection arrière des véhicules affectés au transport international des marchandises dangereuses par route, pour lesquels la tolérance de 2 % est portée à 3 %.

#### 1.2.4. Tolérances :

**1.2.4.1.** Lors des vérifications des véhicules visés au point 1.2.3., une tolérance de mesure peut être appliquée par rapport à la valeur maximale dans les limites suivantes :

- a) hauteur : 1 %;
- b) largeur : 2 %;
- c) longueur : 1 %.

La tolérance sur la largeur n'est pas d'application pour les véhicules visés au point 3.1.1., deuxième phrase.

Pour les véhicules mis en service à partir du 17 septembre 1997, seulement une tolérance de 1 % peut être appliquée sur la hauteur.

**1.2.4.2.** Aucune tolérance n'est admise pour les véhicules de classe I.

**1.4.2.3 (uniquement Région flamande).** La masse maximale autorisée pour les véhicules à moteur à deux essieux utilisant du carburant de substitution autres que les autobus peut être augmentée du poids supplémentaire requis pour la technologie de carburant de substitution avec un maximum de 1000 kg.

**1.4.2.4 (uniquement Région flamande).** La masse maximale autorisée pour les véhicules à moteur à trois essieux utilisant du carburant de substitution peut être augmentée du poids supplémentaire requis pour la technologie de carburant de substitution avec un maximum de 1000 kg.

**1.4.2.5 (uniquement Région flamande).** La masse maximale autorisée pour les autobus articulés à trois essieux utilisant du carburant de substitution peut être augmentée du poids supplémentaire requis pour la technologie de carburant de substitution avec un maximum de 1000 kg.

**1.4.2.6 (Région de Bruxelles-Capitale).** Le poids supplémentaire requis pour les véhicules utilisant du carburant de substitution ou à émission nulle doit être déterminé sur base de la documentation fournie par le constructeur lors de l'homologation du véhicule considéré. Ce poids supplémentaire doit être repris sur les documents officiels.

**1.4.2.6 (Région flamande).** Le poids supplémentaire requis par les véhicules à carburant de substitution est déterminé sur la base de la documentation fournie par le constructeur lorsque le véhicule en question fait l'objet d'une réception. Ce poids supplémentaire est indiqué dans les documents officiels.

**1.4.2.7 (uniquement Région flamande).** La masse maximale autorisée de véhicules à émission nulle à deux essieux, à l'exception des autobus, peut être augmentée de la masse supplémentaire requise pour la technologie permettant l'absence d'émission, avec un maximum de 2.000 kg.

**1.4.2.8 (uniquement Région flamande).** La masse maximale autorisée d'autobus à émission nulle à deux essieux peut être augmentée de la masse supplémentaire requise pour la technologie permettant l'absence d'émission, avec un maximum de 500 kg.

**1.4.2.9 (uniquement Région flamande).** La masse maximale autorisée de véhicules à émission nulle à trois essieux peut être augmentée de la masse supplémentaire requise pour la technologie permettant l'absence d'émission, avec un maximum de 1.000 kg ou avec un maximum de 2.000 kg si l'une des conditions suivantes est remplie :

1° chaque essieu moteur est équipé de pneus voisins et d'une suspension pneumatique ou d'un système de suspension reconnue comme équivalente à une suspension pneumatique ;

2° chaque essieu moteur est équipé de pneus voisins et la pression maximale de chaque essieu ne dépasse pas 9,5 tonnes.

**1.4.2.10 (uniquement Région flamande).** La masse maximale autorisée d'autobus articulés à émission nulle à trois essieux peut être augmentée de la masse supplémentaire requise pour la technologie permettant l'absence d'émission, avec un maximum de 2.000 kg.

**1.4.2.11 (uniquement Région flamande).** La masse supplémentaire requise pour la technologie permettant l'absence d'émission, est déterminée sur la base de la documentation fournie par le constructeur lors de la réception du véhicule en question. La masse supplémentaire est indiquée sur les documents officiels.

**1.2.5.** La vérification des dimensions se fait le véhicule étant à vide et en ordre de marche.

Pour les combinaisons de véhicules, la mesure de la longueur doit se faire les deux véhicules étant en ligne droite..

### 1.3. Empattement.

**1.3.1.** On entend par empattement géométrique :

- pour les véhicules à moteur et les remorques, la distance entre le centre de l'essieu directeur le plus avancé et le dernier essieu fixe ou la résultante du dernier ensemble d'essieux fixes;
- pour les semi-remorques et pour les remorques à essieu(x) central(aux) à essieu(x) fixe(s), la distance entre le pivot d'accouplement et le centre du dernier essieu fixe ou le milieu du dernier ensemble d'essieux fixes;
- pour les semi-remorques et pour les remorques à essieu(x) central(aux) sans essieu(x) fixe(s), la distance entre le pivot d'accouplement et l'intersection du rayon de giration avec l'axe longitudinal médian de la semi-remorque;
- pour les semi-remorques et pour les remorques à essieu(x) central(aux) pourvues d'un ou plusieurs essieux relevables, la distance entre le pivot d'accouplement et le centre de l'essieu non relevable ou le milieu de l'ensemble des essieux non relevables.

L'empattement géométrique est utilisé pour le calcul de l'inscription en courbe.

**1.3.2.** Une tolérance de 2 % peut être accordée lors de la mesure des empattements ainsi que des distances entr'axes (E, E1,

E2) des tandem et tridem.

#### 1.4. Masses.

1.4.1. Tout véhicule ou combinaison de véhicules doit satisfaire aux prescriptions suivantes si elles lui sont applicables :

1.4.1.1. La masse maximale autorisée ne peut être supérieure à la masse déterminée par les formules ci-après dans laquelle A exprime en mètres la distance entre le premier essieu et le milieu de l'essieu ou du groupe d'essieux arrière.

$M < 12.000 + 4.330 A$

voor  $A < 3$  m ou  $M < 25.000$  kg.

$M < 17.000 + 2.700 A$

pour  $A > 3$  m ou  $M > 25.000$  kg.

Pour les véhicules à moteur à quatre essieux dont deux essieux avant directionnels, (qui effectuent du transport international,) la masse maximale autorisée en tonnes ne peut être supérieure au chiffre obtenu en multipliant par cinq la valeur de la distance exprimée en mètre et mesurée entre les axes des essieux extrêmes du véhicule.

1.4.1.2. La masse mesurée sous le ou les essieux moteurs doit être au moins égale à 25 % de la masse maximale du véhicule ou de la combinaison de véhicules.

1.4.1.3. La masse mesurée sous le ou les essieu(x) avant du véhicule à moteur doit toujours être au moins égale à 20 % de la masse de ce même véhicule dans toutes les conditions de charge.

Par dérogation à l'alinéa 1<sup>er</sup>, dans le cas d'un véhicule de construction spéciale à usage agricole ou forestier, la charge transmise à la route par les roues de l'essieu directeur ne doit pas être inférieure à 20 % de la masse à vide du véhicule, dans toutes les conditions de charge.

1.4.1.4. Dans le cas d'un groupe d'essieux dont un ou deux sont relevables, la masse mesurée sous le ou les essieux fixes doit rester dans les limites fixées pour la masse maximale autorisée de l'essieu simple lorsque l'on relève ou que l'on tente de relever le ou les essieux relevables.

Les véhicules de construction spéciale à usage agricole ou forestier, à l'exception des véhicules de catégorie R, d'une vitesse nominale n'excédant pas 30 km/h peuvent être munis d'un essieu relevable pour accroître la masse sur l'essieu moteur du véhicule à moteur, sous réserve des conditions cumulatives suivantes :

- la masse correspondant à la charge restante sur l'essieu directeur ne doit pas être inférieure à 20 % de la masse à vide du véhicule;
- l'essieu relevable doit toujours être abaissé au niveau du sol, lorsque le véhicule circule sur la voie publique.

1.4.1.5. Dans le cas d'un groupe d'essieux, lorsque un des essieux repose sur une surface d'un niveau supérieur de 6 cm à la surface sur laquelle repose(nt) le ou les autres essieux, la masse transmise au sol par chacun des autres essieux ne peut dépasser de plus de 25 % la part prise par chacun d'eux de la masse maximale au sol sous le groupe d'essieux.

#### 1.4.2. Règles particulières

1.4.2.1. Les masses, y compris les masses maximales autorisées, des véhicules équipés d'un ralentisseur peuvent être augmentées dans la limite maximale de 500 kg, de la masse du ralentisseur si le constructeur en a fait la demande lors de l'agrément du véhicule ou ultérieurement.

1.4.2.2. Les masses, y compris les masses maximales autorisées, pour les véhicules articulés comportant une semi-remorque devant être munie d'équipement spécial ou dont le châssis doit être renforcé pour le transport combiné rail-route, peuvent être augmentées des masses supplémentaires nécessaires avec une limite maximale de 500 kg, si le constructeur en a fait la demande lors de l'agrément du véhicule ou ultérieurement.

1.4.3. Pour la mesure des masses des véhicules en circulation, une tolérance de mesure de 2 % peut être accordée sur la masse maximale et de 5 % sur la répartition des masses sur les essieux.

#### 1.5. Autres dispositions.

1.5.1. Aucun point de la partie en avant du centre du pivot d'accouplement d'une semi-remorque, lorsque celui-ci est fixe, ne peut se trouver en dehors d'un cylindre imaginaire à axe vertical passant par le centre du pivot et ayant 2,05 m de rayon.

Dans le cas où le pivot d'accouplement se déplace durant la manoeuvre de giration du véhicule, le constructeur doit prouver que la règle fixée à l'alinéa précédent est satisfaite au cours de la manoeuvre de giration.

1.5.2. Dans le cas d'une ligne d'essieux à essieux séparés (essieux oscillants) la rotation maximale dans le plan vertical transversal de chaque essieu ne peut dépasser 25°.

1.5.3. La charge verticale exercée au point d'appui d'une remorque à un essieu se trouvant à l'arrêt sur un plan horizontal doit en

toutes conditions de chargement autorisées :

- produire au point d'appui une force résultante verticale dirigée vers le bas;
- être égale au moins à un pour cent de la masse de la remorque sans toutefois nécessairement dépasser cinquante kilos;
- être inférieure à dix pour cent de la masse maximale autorisée de la remorque sans toutefois dépasser mille kilos.

Le point d'appui utilisé et les éléments de fixation aux véhicules doivent être de nature à résister aux forces visées ci-dessus.

**1.5.4.** La distance mesurée dans le sens longitudinal du véhicule, entre le point le plus avancé d'un véhicule automobile à deux essieux et plus et le centre du volant ne peut dépasser 3,50 m.

## 1.6. Masses de référence.

**1.6.1 Région de Bruxelles-Capitale. La masse par roue** est limitée par la capacité du pneu et ne doit pas dépasser 6500 kg.

**1.6.1 Région flamande. La masse par roue** est limitée par la capacité des pneus et peut s'élever à 6500 kg au maximum.

**1.6.1 Région wallonne. La masse par roue** est limitée par la capacité des pneumatiques sans toutefois dépasser :

- 5 tonnes pour les pneumatiques dont le rapport de hauteur de boudin (H) à la grosseur de boudin (B) est supérieur ou égal à 70 %;
- 6,5 tonnes pour les pneumatiques dont le rapport de hauteur de boudin (H) à la grosseur de boudin (B) est inférieur à 70 %.

### 1.6.2. Masse par essieu simple.

La masse est définie comme la masse totale transmise au sol par toutes les roues, dont le centre est compris dans un même plan vertical transversal s'étendant sur toute la largeur du véhicule.

La masse maximale autorisée pour un essieu moteur est de 12 000 kg.

La masse maximale autorisée pour un essieu porteur est de 10 000 kg.

### 1.6.3. Masse par tandem.

On entend par tandem, un groupe de deux essieux consécutifs et dont la distance entre les centres des axes des deux essieux (E) est inférieure à 1,8 m.

Pour une distance supérieure ou égale à 1,8 m, le groupe d'essieux est assimilé à deux essieux simples.

#### 1.6.3.1. Tandem moteur (1 ou 2 essieux moteur).

La masse maximale d'un des essieux du tandem ne peut dépasser 12 000 kg.

La masse maximale du tandem est de 19 000 kg si la distance E est inférieure à 1,3 m.

La masse maximale du tandem est de 20 000 kg si la distance E est égale ou supérieure à 1,3 m mais inférieure à 1,8 m.

#### 1.6.3.2. Tandem porteur.

La masse maximale d'un des essieux du tandem ne peut dépasser 10 000 kg.

Les masses maximales du tandem porteur en fonction de l'entr'axe E des essieux et du type de suspension sont :

Entr'axe (E)	Suspension mécanique	Suspension pneumatique
mm	kg	kg
$E < 1.000$	11.000	11.000
$1.000 < E < 1.200$	16.000	17.000
$1.200 < E < 1.300$	17.000	18.000
$1.300 < E < 1.800$	18.000	20.000
$1.800 < E$	20.000	20.000

#### 1.6.4. Masse par tridem.

On entend par tridem, un groupe de trois essieux consécutifs et dont la distance entre les centres des axes du premier essieu et du deuxième essieu ainsi que la distance entre les centres des axes du deuxième essieu et du troisième essieu respectivement E1 et E2 sont inférieures à 1,8 m.

Si une distance, E1 ou E2, est supérieure ou égale à 1,8 m, le groupe d'essieux est assimilé à un tandem plus un essieu simple, l'essieu simple étant l'essieu extérieur du groupe des trois essieux consécutifs ayant la distance E supérieure ou égale à 1,8 m par rapport à l'essieu le plus proche.

Si les deux distances, E1 et E2, sont supérieures ou égales à 1,8 m, le groupe d'essieux est assimilé à trois essieux simples.

La masse maximale d'un des essieux du tridem ne peut dépasser 10000 kg. Les masses maximales du tridem en fonction du plus petit des entr'axes E1 ou E2 des essieux et suivant le type de suspension sont:

Entr'axe (E, E2)	Suspension mécanique	Suspension pneumatique
mm	kg	kg
E1, E2 < 1.140	21.000	22.000
1.140 < E1, E2 < 1.300	21.000	24.000
1.300 < E1, E2 < 1.800	24.000	27.000

#### 1.6.5. Ligne d'essieu à essieux séparés (essieux oscillants).

La masse maximale de l'essieu est déterminée par les règles fixées aux points 1.6.1. et 1.6.2.

## 2. Dimensions et masses des véhicules de la classe I.

### 2.1. Dimensions.

2.1.1. La largeur maximale est fixée à **2,55 m**;

2.1.2. La hauteur maximale est fixée à **4 m**.

Toutefois, pour les services publics ou les services spéciaux d'autobus urbains, le Ministre des Communications ou son délégué peut autoriser la mise en circulation de véhicules ayant une hauteur maximale de 4,40 m.

Le Ministre des Communications ou son délégué détermine les itinéraires que peuvent emprunter ces véhicules.

En ce qui concerne la Région de Bruxelles-Capitale, les mots « Le Ministre des Communications ou son délégué » sont remplacés par les mots « l'autorité bruxelloise compétente ».

En ce qui concerne la Région flamande, les mots « Le Ministre des Communications ou son délégué détermine » sont remplacés par les mots « L'Agence détermine ».

En ce qui concerne la Région wallonne, les mots « Le Ministre des Communications ou son délégué » sont remplacés par les mots « L'autorité wallonne compétente ».

2.1.3. La longueur maximale est fixée à :

- véhicule autre que autobus ou autocar : **12 m**;
- autobus ou autocar à 2 essieux : **13,5 m**;
- autobus ou autocars ayant plus de 2 essieux : **15 m**;
- véhicule à soufflet : **18,75 m**;
- autobus ou autocar avec remorque : **18,75 m**.

Dans le cas où un accessoire démontable, tel qu'un coffre à skis, est fixé sur un autobus ou autocar, la longueur du véhicule, accessoire compris, ne dépasse pas la longueur maximale prévue à l'alinéa premier.)

### 2.2 Région de Bruxelles-Capitale. Masses

Les masses maximales autorisées s'appliquent aux véhicules suivants :

- a. pour les véhicules simples à 2 essieux : 19.500 kg;



- b. pour les véhicules simples à 3 essieux : 26.000 kg;
- c. pour les véhicules articulés à 3 essieux : 28.000 kg;
- d. pour les véhicules bi-articulés à 4 essieux ou plus : 38.000 kg.

La masse maximale autorisée prévue pour ces véhicules est augmentée du poids supplémentaire imputable à la technologie permettant l'utilisation du carburant de substitution ou l'absence d'émissions, dans la limite respectivement de 1 tonne et de 2 tonnes, pour ce qui concerne les véhicules visés aux points b) et c), pour autant que pour les véhicules visés au point c), l'essieu moteur soit équipé de doubles pneus et de suspensions pneumatiques ou reconnues équivalentes au sein de l'Union européenne ou lorsque chaque essieu moteur est équipé de doubles pneus et que la masse maximale de chaque essieu n'excède pas 9,5 tonnes.

## 2.2 Région flamande. Masses

Les masses maximales autorisées suivantes s'appliquent aux véhicules suivants :

- 1° pour les véhicules simples à deux essieux : 19.500 kg ;
- 2° pour les véhicules simples à trois essieux : 26.000 kg ;
- 3° pour les véhicules articulés à trois essieux : 28.000 kg ;
- 4° pour les véhicules doubles articulés à quatre essieux ou plus : 38.000 kg.

## 2.2 Région wallonne. Les masses maximales autorisées sont :

- a) pour les véhicules simples à 2 essieux : 19 500 kg;
- b) pour les véhicules simples à 3 essieux : 26 000 kg;
- c) pour les véhicules articulés à soufflet : 28 000 kg.

Pour les véhicules à moteur utilisant du carburant de substitution à l'exception des véhicules simples à 2 essieux: le poids maximal autorisé à l'alinéa 1<sup>er</sup> est augmenté du poids supplémentaire requis pour la technologie de carburant de substitution avec un maximum de 1 000 kg.

## 2.3. Cercle de braquage.

### 2.3.1. Dispositions applicables aux véhicules mis en circulation à l'état neuf avant le 1<sup>er</sup> juin 1987.

Les véhicules automobiles et les trains de véhicules doivent être construits et aménagés pour qu'ils puissent rouler dans un anneau, dont le cercle extérieur a un rayon de 12 m et le cercle intérieur a un rayon de 6,50 m sans qu'aucune partie des véhicules automobiles ou des trains de véhicules ne sorte de la surface annulaire.

De plus, lorsque les véhicules automobiles ou les trains de véhicules roulent dans cet anneau en longeant le cercle extérieur, le débattement à la hauteur de l'essieu arrière ne peut dépasser 0,50 m.

Ces prescriptions sont applicables en tenant compte des valeurs nominales des véhicules. Lors de la vérification des véhicules en circulation, une tolérance de 50 mm est appliquée sur la largeur de la couronne circulaire et de 20 mm sur le débattement.

### 2.3.2. Dispositions applicables aux véhicules mis en circulation à l'état neuf à partir du 1<sup>er</sup> juin 1987.

Un véhicule automobile ou un train de véhicules doit pouvoir se mouvoir de telle manière que, lorsque l'avant du véhicule automobile ou du train de véhicules amorce, poursuit et termine un virage sur une piste circulaire d'un rayon extérieur de 12,50 m, aucune partie du véhicule automobile ou du train de véhicules ne dépasse la tangente à ladite piste circulaire de plus de 0,80 m et que la largeur de l'anneau circulaire ne dépasse pas 7,20 m et ce, dans les conditions suivantes :

- 2.3.2.1. au début et à la fin de la manoeuvre, le flanc extérieur du véhicule automobile ou du train de véhicules longe le côté intérieur de la tangente à la piste circulaire;
- 2.3.2.2. la manoeuvre s'effectue en longeant le côté intérieur de la circonférence extérieure de la piste circulaire;
- 2.3.2.3. la manoeuvre se termine après avoir décrit un angle de 360 degrés.

Après avoir décrit un angle de 120° sur une piste circulaire d'un rayon extérieur de 12,50 m, le véhicule automobile ou le train de véhicules doit en outre se situer entièrement dans les limites de la piste circulaire.

## 3. Dimensions et masses des véhicules de la classe II.

### 3.1. Dimensions.

- 3.1.1. La largeur maximale est fixée à **2,55 m**.

Cette largeur maximale est fixée à **2,60 m** pour les véhicules avec des conteneurs ou des caisses mobiles conditionnés ainsi que pour les véhicules dont les superstructures fixes ou mobiles sont spécialement équipées pour le transport de marchandises sous températures dirigées, et dont l'épaisseur de chaque paroi latérale, isolation comprise, est d'au moins 45 millimètres.

**3.1.2.** La hauteur maximale est fixée à **4 m**;

**3.1.3.** La longueur maximale est fixée à :

**3.1.3.1.** pour les véhicules à moteur : **12 m**;

**3.1.3.2.** pour les remorques, à l'exclusion des semi-remorques : **12 m**.

**3.1.3.3.** pour les semi-remorques :

- a)** la distance mesurée horizontalement entre l'axe du pivot d'attelage et un point quelconque de l'avant de la semi-remorque : **2,04 m**;
- b)** la distance entre l'axe du pivot d'attelage et l'arrière de la semi-remorque pour les véhicules mis en service à partir du 1<sup>er</sup> janvier 1991 : **12 m**.

**3.1.3.4.** pour les véhicules articulés (tracteur et semi-remorque) : **15,50 m**.

Les véhicules articulés mis en circulation avant le 1<sup>er</sup> janvier 1991 qui ne satisfont pas aux spécifications figurant aux points a) et b) de l'alinéa 1<sup>er</sup> du point 3.1.3.3., sont considérés comme étant conformes à ces spécifications, à condition de ne pas dépasser la longueur totale de 15,50 mètres, conformément à la Directive 2015/719 du Parlement européen et du Conseil du 29 avril 2015 modifiant la Directive 96/53/CE du Conseil fixant pour certains véhicules routiers circulant dans la Communauté les dimensions maximales autorisées en trafic national et international et les poids maximaux autorisés en trafic international;

Si la semi-remorque répond aux dispositions du point 3.1.3.3 de cet article, la longueur maximale est portée à 16,50 m;

Les longueurs maximales fixées au point 3.1 du présent article, sous réserve, le cas échéant, du point 3.1.3.6., et la distance maximale fixée au point b) du point 3.1.3.3. peuvent être dépassées de 15 centimètres pour les véhicules ou les ensembles de véhicules effectuant un transport de conteneurs d'une longueur de 45 pieds ou de caisses mobiles d'une longueur de 45 pieds, vides ou chargés, pour autant que le transport routier du conteneur ou de la caisse mobile en question s'inscrive dans une opération de transport intermodal, conformément à la Directive 2015/719 du Parlement européen et du Conseil du 29 avril 2015 modifiant la directive 96/53/CE du Conseil fixant pour certains véhicules routiers circulant dans la Communauté les dimensions maximales autorisées en trafic national et international et les poids maximaux autorisés en trafic international.

S'il s'agit d'un véhicule transportant un conteneur ou une caisse mobile de maximum 45 pieds d'un pays Benelux vers un autre pays du Benelux, la longueur totale de l'ensemble du véhicule à moteur couplé à une semi-remorque avec conteneur ou caisse mobile ne peut excéder 17,30 m, conformément aux articles 1 et 2 de la Décision Benelux du 29 septembre 2014 du Comité de Ministres Benelux relative au transport transfrontalier de conteneurs de maximum 45 pieds sur le territoire des pays du Benelux. A cet égard, la longueur du conteneur ou de la caisse mobile de maximum 45 pieds n'excède pas 13,72 m et la largeur n'excède pas 2,55 m.

**3.1.3.5.** pour les trains routiers (camion et remorque) : **18,75 m**, si le train satisfait aux conditions suivantes :

- a)** la distance maximale mesurée parallèlement à l'axe longitudinal du train routier entre les points extérieurs situés le plus à l'avant de la zone de chargement derrière la cabine et le plus à l'arrière de la remorque de l'ensemble, diminuée de la distance comprise entre l'arrière du véhicule à moteur et l'avant de la remorque ne peut être supérieure à 15,65 m;
- b)** la distance maximale mesurée parallèlement à l'axe longitudinal du train routier entre les points extérieurs situés le plus à l'avant de la zone de chargement derrière la cabine et le plus à l'arrière de la remorque de l'ensemble ne peut être supérieure à 16,40 m.

Pour la mesure de ces distances, les composants suivant ne sont pas pris en considération :

- la surface de chargement précédant l'extrémité arrière de la cabine;
- les dispositifs mentionnés au point 1.2.2.2;
- les éléments refroidissants saillants et autres dispositifs auxiliaires à l'avant de la surface de chargement.

Si le train ne répond pas à ces conditions, la longueur maximale est limitée à 18 m.

Ces conditions sont obligatoires pour les trains dont le véhicule tracteur a été mis en service à partir du 17 septembre 1997 et pour tous les trains à partir du 1<sup>er</sup> janvier 2007.

**3.1.3.6.** pour les véhicules qui ont fait l'objet d'une amélioration au niveau de leur efficacité énergétique, en particulier en ce qui concerne leur aérodynamisme :

a) préalablement à leur mise sur le marché, les véhicules équipés de dispositifs aérodynamiques, dont la longueur est supérieure à 500 millimètres, font l'objet d'une réception par type conformément aux règles en matière de réception par type énoncées dans le cadre établi par la directive 2007/46/CE;

Les dispositifs aérodynamiques, visés à l'alinéa 1 du présent point, satisfont aux conditions opérationnelles suivantes :

- leur utilisation est compatible avec les opérations de transport intermodal et, en particulier, lorsqu'ils sont rétractés ou repliés, ils ne dépassent pas la longueur maximale autorisée de plus de 20 centimètres;

Les véhicules ou les ensembles de véhicules équipés de dispositifs aérodynamiques qui satisfont aux exigences visées aux alinéas 1 et 2 du point a) et qui sont conformes à la directive 2007/46/CE, peuvent dépasser les longueurs maximales fixées à l'article 32bis pour permettre l'adjonction de tels dispositifs à l'arrière des véhicules ou des ensembles de véhicules. Les véhicules ou ensembles de véhicules équipés de ces dispositifs doivent pouvoir s'inscrire dans une couronne circulaire d'un rayon extérieur de 12,50m et d'un rayon intérieur de 5,30m. Les dépassements des longueurs maximales n'entraînent pas d'augmentation de la longueur de chargement de ces véhicules ou ensembles de véhicules;

b) A partir du 7 mai 2020, préalablement à leur mise sur le marché, les véhicules équipés de cabines améliorant les performances aérodynamiques et l'efficacité énergétique font l'objet d'une réception conformément aux règles en matière de réception par type énoncées dans le cadre établi par la directive 2007/46/CE;

Les véhicules ou les ensembles de véhicules qui satisfont aux exigences visées à l'alinéa 1 du point b) et qui sont conformes à la directive 2007/46/CE peuvent dépasser les longueurs maximales fixées à l'article 32bis pour autant que leurs cabines améliorent les performances aérodynamiques et l'efficacité énergétique, ainsi que les performances en matière de sécurité. Les véhicules ou ensembles de véhicules équipés de ces cabines doivent pouvoir s'inscrire dans une couronne circulaire d'un rayon extérieur de 12,50 m et d'un rayon intérieur de 5,30 m. Les dépassements des longueurs maximales ne doivent pas entraîner d'augmentation de la charge utile de ces véhicules.

**3.1.3.7.** Pour les trains routiers de véhicules plus longs et plus lourds, circulant dans les conditions déterminées par les autorités compétentes en matière d'infrastructure : 25,25m.

## 3.2. Masses.

Les masses maximales autorisées sont fixées à :

**3.2.1 Région de Bruxelles-Capitale.** Les masses maximales autorisées suivantes s'appliquent aux véhicules à moteur suivants :

- a. pour les véhicules à moteur à 2 essieux : 19.000 kg;
- b. pour les véhicules à moteur à 3 essieux : 26.000 kg;
- c. pour les véhicules à moteur 4 essieux ou plus : 32.000 kg.

La masse maximale autorisée prévue pour ces véhicules est augmentée du poids supplémentaire imputable à la technologie permettant l'utilisation du carburant de substitution ou l'absence d'émissions, dans la limite respectivement de 1 tonne et de 2 tonnes, pour ce qui concerne les véhicules visés aux points a) et b).

**3.2.1 Région flamande.** Les masses maximales autorisées suivantes s'appliquent aux véhicules à moteur suivants :

- 1° véhicules à moteur à deux essieux : 19.000 kg ;
- 2° véhicules à moteur à trois essieux : 26.000 kg ;
- 3° véhicules à moteur à quatre essieux ou plus : 32.000 kg.

**3.2.1 Région wallonne.** pour les véhicules à moteur à :

- 2 essieux: 19.000 kg;
- 3 essieux: 26.000 kg;
- 4 essieux: 32.000 kg.

Pour les véhicules à moteur à 3 essieux utilisant du carburant de substitution: le poids maximal autorisé à l'alinéa 1er est augmenté du poids supplémentaire requis pour la technologie de carburant de substitution avec un maximum de 1 000 kg.

**3.2.2.** Pour les remorques à l'exclusion des semi-remorques :

3.2.2.1. équipées d'un essieu central (d'essieux centraux) composé(s) d'un :

- a) essieu simple: 10.000 kg;
- b) tandem: 18.000 kg;
- c) tridem: 24.000 kg;
- d) pour les véhicules visés sous les points b) et c), la masse maximale autorisée est de plus limitée:

**1. par la force dynamique verticale sur le système d'accouplement.**

Celle-ci doit être inférieure ou égale à 4000 daN et est calculée selon la formule suivante:

$$SA = G \cdot \left(1 - \frac{LA}{LS}\right) + z \cdot G \cdot \left(\frac{h}{LS} - \frac{t}{LS} \cdot \frac{1 + Fa}{D}\right)$$

dans laquelle:

- S = la force dynamique verticale sur le système d'accouplement en daN;
- G = la masse maximale de la remorque en kg;
- La = la distance entre le coeur d'accouplement et le centre de gravité de la charge en m;
- Ls = la distance entre le coeur d'accouplement et le milieu du dernier ensemble d'essieux;
- z = la décélération = 6 m/sec<sup>2</sup>;
- h = la hauteur du centre de gravité de la remorque en charge = 2,00 m;
- t = la distance entre le coeur d'accouplement et la surface de la route;
- Fa = la force de freinage aux roues de la remorque = 0,6 x la charge d'essieu(x) en daN.

$$D = \frac{\frac{G}{1000} \times 25}{\frac{G}{1000} + 25}$$

**2.**

**2.1. en suspension mécanique:**

2.1.1. à 16.000 kg si la distance entre le milieu du système d'attelage et le milieu du dernier essieu du véhicule tracteur est inférieure à la valeur 0,25 x A avec un maximum de 1,20 m pour laquelle A est la distance telle que définie au point 1.4.1.1.;

2.1.2. à 12.000 kg si la distance entre le milieu du système d'attelage et le milieu du dernier essieu du véhicule tracteur est supérieure à 1,20 m mais inférieure à la valeur 0,25 x A avec un maximum de 1,55 m pour laquelle A est la distance telle que définie au point 1.4.1.1.;

**2.2. en suspension pneumatique:**

2.2.1. à 18.000 kg si le véhicule tracteur a 3 essieux et lorsque la distance entre le milieu du système d'attelage et le milieu du dernier essieu du véhicule tracteur est inférieure à la valeur 0,25 x A avec un maximum de 1,55 m pour laquelle A est la distance telle que définie au point 1.4.1.1.;

2.2.2. à 16.000 kg si le véhicule tracteur a 2 essieux et lorsque la distance entre le milieu du système d'attelage et le milieu du dernier essieu du véhicule tracteur est inférieure à la valeur 0,25 x A avec un maximum de 1,40 m pour laquelle A est la distance telle que définie au point 1.4.1.1.

3.2.2.2. Remorques avec 2 essieux: 20.000 kg;

3.2.2.3. Remorques avec 3 essieux ou plus: 30.000 kg.

**3.2.3 Région de Bruxelles-Capitale.** Les masses maximales autorisées suivantes s'appliquent aux véhicules articulés suivants :

- a) un véhicule tracteur à deux essieux et une semi-remorque à un essieu : 29.000 kg ;
- b) un véhicule tracteur à deux essieux et une semi-remorque à deux essieux : 39.000 kg ;
- c) un véhicule tracteur à deux essieux et une semi-remorque à trois essieux et avec l'un des types de suspension suivants :
  - avec suspension mécanique : 43.000 kg ;
  - avec suspension pneumatique : 44.000 kg ;
- d) un véhicule tracteur à deux essieux et une semi-remorque à trois essieux transportant, en opérations de transport intermodal, un ou plusieurs conteneurs ou caisses mobiles d'une longueur totale de 45 pieds et avec l'un des types de suspension suivants :
  - avec suspension mécanique : 43.000 kg ;
  - avec suspension pneumatique : 44.000 kg ;
- e) un véhicule tracteur à trois essieux et une semi-remorque à deux essieux : 44.000 kg ;
- f) un véhicule tracteur à trois essieux et une semi-remorque à trois essieux : 44.000 kg ;
- g) un véhicule tracteur à trois essieux et une semi-remorque à deux ou trois essieux transportant, en opérations de transport intermodal, un ou plusieurs conteneurs ou caisses mobiles d'une longueur totale de 45 pieds ou plus: 44.000 kg.

La masse maximale autorisée prévue pour ces véhicules est augmentée du poids supplémentaire imputable à la technologie permettant l'utilisation du carburant de substitution ou l'absence d'émissions, dans la limite respectivement de 1 tonne et de 2 tonnes, à l'exception des véhicules visés au point a).

**3.2.3 Région flamande.** Les masses maximales autorisées suivantes s'appliquent aux véhicules articulés suivants, comprenant :

- 1° un véhicule tracteur à deux essieux et une semi-remorque à un essieu : 29.000 kg ;
- 2° un véhicule tracteur à deux essieux et une semi-remorque à deux essieux : 39.000 kg ;
- 3° un véhicule tracteur à deux essieux et une semi-remorque à trois essieux et équipé de l'un des types de suspension suivants :
  - a) à suspension mécanique : 43.000 kg ;
  - b) à suspension pneumatique : 44.000 kg ;
- 4° un véhicule tracteur à deux essieux et une semi-remorque à trois essieux transportant, en opérations de transport intermodal, un ou plusieurs conteneurs ou caisses mobiles, jusqu'à une longueur totale maximale de 45 pieds et dont la suspension est la suivante :
  - a) à suspension mécanique : 43.000 kg ;
  - b) à suspension pneumatique : 44.000 kg ;
- 5° un véhicule tracteur à trois essieux et une semi-remorque à deux essieux : 44.000 kg ;
- 6° un véhicule tracteur à trois essieux et une semi-remorque à trois essieux : 44.000 kg ;
- 7° un véhicule tracteur à trois essieux avec une semi-remorque à deux ou trois essieux transportant, en opérations de transport intermodal, un ou plusieurs conteneurs ou caisses mobiles, jusqu'à une longueur totale maximale de 45 pieds : 44.000 kg.

**3.2.3 Région wallonne.** Pour les **véhicules articulés** se composant de:

- un véhicule tracteur à deux essieux et une semi-remorque à un essieu: 29.000 kg;
- un véhicule tracteur à deux essieux avec une semi-remorque à deux essieux: 39.000 kg;
- un véhicule tracteur à deux essieux et une semi-remorque à trois essieux
  - munie de suspension mécanique: 43.000 kg;
  - munie de suspension pneumatique: 44.000 kg;
- un véhicule tracteur à trois essieux et une semi-remorque à deux essieux: 44.000 kg;
- un véhicule tracteur à trois essieux et une semi-remorque à trois essieux: 44.000 kg.

**3.2.4 Région de Bruxelles-Capitale.** Les masses maximales autorisées suivantes s'appliquent aux trains de véhicules, comprenant :

- a) un véhicule à moteur à deux essieux et une remorque à un seul essieu : 29.000 kg ;
- b) un véhicule à moteur à deux essieux et une remorque en tandem : 36.000 kg ;
- c) un véhicule à moteur à deux essieux et une remorque à deux essieux : 39.000 kg ;
- d) un véhicule à moteur à deux essieux et une remorque tridem : 40.000 kg ;
- e) un véhicule à moteur à deux essieux et une remorque à trois essieux : 44.000 kg ;
- f) un véhicule à moteur à trois essieux et une remorque à un essieu : 36.000 kg ;
- g) un véhicule à moteur à trois essieux et une remorque avec tandem ou tridem et avec l'un des types de suspension suivants :
  - avec suspension mécanique : 42.000 kg ;
  - avec suspension pneumatique : 44.000 kg ;
- h) un véhicule à moteur à trois essieux et une remorque à deux essieux : 44.000 kg ;
- i) un véhicule à moteur à trois essieux et une remorque à trois essieux : 44.000 kg.

La masse maximale autorisée prévue pour ces véhicules est augmentée du poids supplémentaire imputable à la technologie permettant l'utilisation du carburant de substitution ou l'absence d'émissions, dans la limite respectivement de 1 tonne et de 2 tonnes, à l'exception des véhicules visés au point a) et f).

**3.2.4 Région flamande.** Les masses maximales autorisées suivantes s'appliquent aux véhicules modulaires suivants, comprenant :

- 1° un véhicule à moteur à deux essieux et une remorque à un seul essieu : 29.000 kg ;
- 2° un véhicule à moteur à deux essieux et une remorque tandem : 36.000 kg ;
- 3° un véhicule à moteur à deux essieux et une remorque à deux essieux : 39.000 kg ;
- 4° un véhicule à moteur à deux essieux et une remorque tridem : 40.000 kg ;
- 5° un véhicule à moteur à deux essieux et une remorque à trois essieux : 44.000 kg ;
- 6° un véhicule à moteur à trois essieux et une remorque à un seul essieu : 36.000 kg ;
- 7° un véhicule à moteur à trois essieux et une remorque tandem ou tridem et équipé de l'un des types de suspension suivants :
  - a) à suspension mécanique : 42.000 kg ;
  - b) à suspension pneumatique : 44.000 kg ;
- 8° un véhicule à moteur à trois essieux et une remorque à deux essieux : 44.000 kg ;
- 9° un véhicule à moteur à trois essieux et une remorque à trois essieux : 44.000 kg.

**3.2.4 Région wallonne.** Pour les **trains routiers** se composant de:

- un véhicule moteur à deux essieux et une remorque à un essieu simple: 29.000 kg;
- un véhicule moteur à deux essieux et une remorque à tandem ou tridem: 40.000 kg;
- un véhicule moteur à deux essieux et une remorque à deux essieux: 39.000 kg;
- un véhicule moteur à deux essieux et une remorque à trois essieux: 44.000 kg;
- un véhicule moteur à trois essieux et une remorque à un essieu simple: 36.000 kg;
- un véhicule moteur à trois essieux et une remorque à tandem ou tridem
  - munie de suspension mécanique: 42.000 kg;
  - munie de suspension pneumatique: 44.000 kg;
- un véhicule moteur à trois essieux et une remorque à deux essieux: 44.000 kg;
- un véhicule moteur à trois essieux et une remorque à trois essieux: 44.000 kg.

**3.2.5. (Uniquement Région wallonne)** En dérogation aux points 3.2.3. et 3.2.4, la masse maximale autorisée est fixée à 50.000 kg pour les véhicules suivants :

- a) les véhicules articulés se composant d'un véhicule tracteur à trois essieux et une semi-remorque à trois essieux;
- b) les trains de véhicules se composant d'un véhicule moteur à trois essieux ou plus et une remorque à trois essieux ou plus, moyennant les conditions suivantes :
  - (1) l'ensemble des essieux est du type suspension pneumatique ou reconnue équivalente;
  - (2) la distance entre deux essieux est supérieure ou égale à 1,3 m;
  - (3) la masse maximale de tout tridem tel que défini au point 1.6.4. est de 25.000 kg;
  - (4) le véhicule articulé ou le train de véhicules est équipé d'un dispositif embarqué de capteurs indiquant la masse en charge du véhicule et la charge de chaque essieu au conducteur;
  - (5) le tracteur de remorque ou de semi-remorque est de la catégorie N3, couvert par un procès-verbal d'agrément délivré par un état membre de l'Union européenne, et satisfait à la classe environnementale minimale EURO VI, conformément à l'arrêté royal du 26 février 1981 portant exécution des Directives des Communautés européennes relatives à la réception des véhicules à moteur et de leurs remorques, des tracteurs agricoles ou forestiers à roues, leurs éléments ainsi que leurs accessoires de sécurité, ou conformément au règlement n° 49 ECE;
  - (6) les systèmes EBS (Electronic Braking System), AEB (Automatic Emergency Braking) et ESC (Electronic Stability Control) ou RSC (Rolling Stability Control) sont obligatoires et le calculateur et les modulateurs de l'EBS donnent une réponse immédiate en fonction de l'état de charge du véhicule;
  - (7) le conducteur de véhicule et train de véhicules maintient un intervalle de 50 m au moins avec les autres véhicules et trains de véhicules dont la masse maximale autorisée dépasse 3,5 tonnes;
  - (8) les règles particulières du point 1.4.2. ne peuvent pas être appliquées.

**3.2.5.1. Uniquement Région flamande.** Par dérogation aux points 3.2.3 et 3.2.4, la masse maximale autorisée d'un train se composant d'un véhicule tracteur à trois essieux et d'une semi-remorque ou remorque à trois essieux, s'élève à 48.000 kg si toutes les conditions suivantes sont remplies :

- 1° tous les essieux du véhicule tracteur et tracté sont équipés d'une suspension pneumatique ou d'une système de suspension reconnue comme équivalente à une suspension pneumatique ;
- 2° la distance entre les centres de deux essieux placés l'un derrière l'autre du même véhicule ou d'un même ensemble doit être d'au moins 1,3 m ;
- 3° aucune remorque à timon d'attelage rigide ou à essieu central n'est utilisée ;
- 4° le véhicule tracteur et tracté sont équipés d'un dispositif embarqué de capteurs, permettant au conducteur de lire la masse totale de chaque véhicule, ainsi que le train et la masse sous chaque essieu ;
- 5° le véhicule tracteur est équipé d'un radar de régulation de distance ;
- 6° la première mise en service du véhicule tracteur et tracté ne date pas de plus de huit ans. Par dérogation à ce qui précède, la date de la première mise en service de véhicules tracteurs qui ne sont pas des véhicules à émission nulle, ne peut dater de plus de cinq ans.

À partir du 1<sup>er</sup> janvier 2031, la dérogation visée à l'alinéa 1<sup>er</sup> ne s'applique qu'aux véhicules à émission nulle et aux véhicules à carburant de substitution dont la date de la première mise en service se situe entre le 31 décembre 2025 et le 31 décembre 2030.

**3.2.5.2. (Uniquement Région flamande)** Si la masse en charge d'un train visée au point 3.2.5.1 excède 44.000 kg, toutes les conditions suivantes, outre les conditions visées au point 3.2.5.1, doivent être remplies pour se rendre sur la voie publique avec le véhicule :

- 1° la somme des masses en charge sous les essieux d'une semi-remorque ne peut excéder 25.000 kg ;
- 2° la masse en charge du train ne peut être supérieure à la valeur suivante en kilogramme :  $13.500 + 2.700 \times \text{la distance}$ , exprimée en mètres, entre le milieu du premier essieu du véhicule tracteur et le milieu de l'essieu arrière du véhicule tracté ;
- 3° le conducteur d'un train tel que visé au point 3.2.5.1, maintient toujours une distance minimale de 15 m par rapport

aux autres véhicules dont la masse maximale autorisée dépasse 3,5 tonnes.

**3.2.6. (Uniquement Région flamande)** Sans préjudice de l'application des points 3.2.5.1 et 3.2.5.2, la masse maximale autorisée d'un train, visée aux points 3.2.5.1 et 3.2.5.2, est augmentée des valeurs suivantes, jusqu'à un maximum de 50.000 kg :

1° si le véhicule tracteur utilise du carburant de substitution comme visé au point 1.4.2.4 : de la masse supplémentaire requise pour la technologie permettant l'utilisation du carburant de substitution telle que fixée pendant la réception du véhicule et indiquée sur les documents officiels ;

2° si le véhicule tracteur est un véhicule à émission nulle tel que visé au point 1.4.2.9 : de la masse supplémentaire requise pour la technologie permettant l'absence d'émission telle que fixée pendant la réception du véhicule et indiquée sur les documents officiels ;

3° si le véhicule tracteur est équipé d'un ralentisseur tel que visé au point 1.4.2.1 : de la masse de ce ralentisseur, telle que fixée pendant la réception du véhicule ou ultérieurement ;

4° si le véhicule tracté est muni d'équipement spécial ou d'un châssis renforcé pour le transport combiné rail-route comme visé au point 1.4.2.2 : des masses supplémentaires résultant d'équipement spécial ou d'un châssis renforcé comme fixé pendant la réception du véhicule ou ultérieurement.

### 3.3. Cercle de braquage.

Les véhicules et les ensembles de véhicules doivent être construits et aménagés, pour qu'ils puissent rouler dans un anneau dont le cercle extérieur a un rayon de 12,50 m et un cercle intérieur un rayon de 5,30 m, sans qu'aucune partie des véhicules ou des ensembles de véhicules sortent de la surface annulaire.

Les trains routiers de véhicules plus longs et plus lourds, circulant dans les conditions déterminées par les autorités compétentes en matière d'infrastructure, doivent être construits et aménagés, pour qu'ils puissent rouler dans un anneau dont le cercle extérieur a un rayon de 14,50 m et un cercle intérieur un rayon de 6,50 m, sans qu'aucune partie des véhicules ou des ensembles de véhicules ne sorte de la surface annulaire.

Lors de l'entrée dans l'anneau circulaire par la tangente au cercle extérieur, et durant toute la phase du mouvement giratoire, la partie extrême avant des véhicules, extérieure au virage, doit suivre la tangente et le cercle extérieur.

Lors de l'entrée dans l'anneau circulaire par la tangente au cercle extérieur, aucune partie des véhicules ne peut dépasser cette tangente de plus de 0,80 m.

Ces prescriptions sont applicables et tenant compte des valeurs nominales des véhicules. Lors de la vérification des véhicules en service, une tolérance de cinq cm est appliquée sur la largeur de la couronne circulaire et de deux cm sur le débattement.

### 3.4. Détermination de la masse maximale remorquable admissible d'un véhicule à moteur destiné à tracter une remorque, qu'il s'agisse d'un véhicule tracteur ou non.

La masse maximale remorquable admissible lors de l'immatriculation ou de la mise en service d'un véhicule à moteur, est la plus faible des valeurs ci-après:

- pour tous les véhicules: la masse tractable maximale techniquement admissible qui est fonction de la construction et des performances du véhicule et/ou de la puissance du dispositif mécanique d'attelage;
- pour les véhicules destinés uniquement à tracter des remorques sans freins de service: la moitié de la masse du véhicule en ordre de marche avec un maximum de 0,75 tonne;
- pour les véhicules dont la masse maximale ne dépasse pas 3,5 tonnes, destinés uniquement à tracter des remorques équipées de freins de service: la masse maximale autorisée du véhicule ou, pour les véhicules hors route, une fois et demie cette masse avec un maximum de 3,5 tonnes;
- pour les véhicules dont la masse maximale dépasse 3,5 tonnes, destinés uniquement à tracter des remorques équipées d'un système de freins à inertie: 3,5 tonnes;
- pour les véhicules destinés à tracter des remorques équipées d'un système de freinage continu: une fois et demie la masse maximale autorisée du véhicule.

Une masse inférieure à celle qui est ainsi déterminée peut être acceptée à la demande du constructeur.

## 4. Dimensions et masses des véhicules de la classe III.

Les dimensions et masses des véhicules de cette classe peuvent excéder les valeurs maximales autorisées pour la classe II.

Ces véhicules doivent toutefois respecter la masse maximale autorisée par roue.



Les valeurs des dimensions et des masses autorisées sont fixées cas par cas.

Ces véhicules ou combinaisons de véhicules font l'objet d'un agrément spécial.

## 5. Véhicules agricoles

### 5.1. Dimensions

**5.1.1.** Les dimensions maximales autorisées sont celles prévues au § 3 du présent article.

Toutefois, la largeur maximum est fixée à 3 m pour les véhicules agricoles allant de la ferme aux champs et vice-versa et pour le matériel de construction spéciale, pour autant que ces véhicules circulent à une vitesse maximale de 30 km à l'heure.

Les parties extérieures mobiles ou aisément détachables doivent toutefois être repliées ou enlevées pour diminuer la largeur pendant le trajet sur la voie publique.

**5.1.2.** La longueur hors tout d'un tracteur agricole ou forestier est la distance entre d'une part l'extrémité la plus en avant, soit de l'engin porté à usage agricole ou forestier à l'avant du tracteur agricole ou forestier, soit du tracteur agricole ou forestier et d'autre part l'extrémité la plus en arrière, soit de l'engin porté à usage agricole ou forestier à l'arrière du tracteur agricole ou forestier, soit du tracteur agricole ou forestier. Le dépassement à l'avant ou à l'arrière d'un équipement permanent est compris dans la longueur hors tout du véhicule.

La longueur hors tout maximale d'un tracteur forestier ou agricole est fixée à 12 mètres.

La longueur de l'engin porté à usage agricole ou forestier à l'avant d'un tracteur agricole ou forestier, mesurée entre le point situé le plus en avant du tracteur agricole ou forestier avec l'engin porté et l'aplomb avant du tracteur agricole ou forestier sans l'engin porté, ne peut excéder 3 mètres.

La longueur de l'engin porté à usage agricole ou forestier à l'arrière d'un tracteur agricole ou forestier, mesurée entre le point situé le plus en arrière du tracteur agricole ou forestier avec l'engin porté et l'aplomb arrière du tracteur agricole ou forestier sans l'engin porté, ne peut excéder 7 mètres.

### 5.2. Masses

**5.2.1.** Les masses maximales autorisées des véhicules agricoles sont celles prévues au § 3 du présent article.

Toutefois, la masse maximale autorisée des remorques agricoles équipées d'un frein de service hydraulique, peut s'élever à 22.000 kg, avec un maximum sous les essieux de 20.000 kg.

Pour les remorques visées à l'article 2, § 2, 9° et 10° du présent arrêté, la masse maximale ne peut dépasser 8.000 kg.

**5.2.2.** Pour les véhicules de construction spéciale à usage agricole ou forestier équipés de chenilles d'une vitesse nominale n'excédant pas 30 km/h,

- la masse maximale autorisée du véhicule ne peut s'élever à plus de 32 000 kg;
- la masse maximale autorisée sur chaque chenille ne peut s'élever à plus de 10 000 kg;
- la masse maximale autorisée sur chaque chenille ne peut s'élever à plus de 1,2 kg par centimètre carré de surface d'appui au sol, étant entendu que la surface d'appui au sol est la surface rectangulaire de la partie de la chenille située en regard du sol;
- la masse maximale autorisée sur chaque chenille, ne peut s'élever à plus de 75 kg par centimètre de longueur mesuré dans le sens longitudinal de la chenille;
- la pression maximale ne peut s'élever à plus de 8 kg/cm<sup>2</sup> sous chaque point de contact de la chenille avec le sol;
- la masse mesurée sous une longueur équivalente à la moitié de la longueur totale de la chenille, mesurée parallèlement à son axe longitudinal ne peut pas dépasser 60 % de la masse totale sur la chenille;
- la répartition de la charge sous la chenille doit être uniforme et symétrique de part et d'autre de son axe longitudinal;
- les chenilles doivent être disposées de manière à ce que les axes longitudinaux des chenilles soient espacés d'un minimum de 1,5 m. Cette distance est mesurée perpendiculairement à l'axe longitudinal du véhicule;
- La masse maximale autorisée du véhicule, s'il est équipé soit, d'une combinaison d'un train de chenille et d'un essieu soit, d'une combinaison de plusieurs trains de chenilles, ne peut être supérieure à la masse déterminée par les formules ci-après dans laquelle A exprime en mètres, la distance, mesurée parallèlement à l'axe longitudinal du véhicule, d'une part entre le milieu de la chenille ou du groupe de chenilles ou de l'essieu le plus en avant et d'autre part le milieu de la chenille ou du groupe de chenilles ou de l'essieu le plus en arrière.

$M < \text{ou} = 12000 + 4330 A$

pour  $A < \text{ou} = 3 \text{ m}$  ou  $M < \text{ou} = 25 000 \text{ kg}$

$M < \text{ou} = 17000 + 2700 A$

pour A > 3 m ou M > 25 000 kg.

## 6. Mise en vigueur

- 1° Les dispositions des articles 7, § 3bis et 32bis du présent arrêté peuvent être appliquées à la demande d'un constructeur ou de son représentant pour toute demande d'agrément introduite dès la mise en vigueur dudit arrêté;
- 2° A partir du 1<sup>er</sup> juillet 1985, les dispositions des articles 7, § 3bis et 32bis du présent arrêté peuvent être appliquées pour toute demande d'immatriculation de véhicules à moteur neufs ou toute mise en circulation de remorques ou semi-remorques neuves;
- 3° A partir du 1<sup>er</sup> janvier 1986, les dispositions des articles 7, § 3bis et 32bis du présent arrêté sont obligatoires pour toute demande d'agrément introduite à partir de cette date;
- 4° A partir du 1<sup>er</sup> janvier 1988, les dispositions des articles 7, § 3bis et 32bis du présent arrêté sont obligatoires pour toute demande d'immatriculation de véhicules neufs ou toute mise en circulation de remorques ou semi-remorques neuves;
- 5° A partir du 1<sup>er</sup> janvier 2000, les dispositions des articles 7, § 3bis et 32bis du présent arrêté sont obligatoires pour tous les véhicules en circulation.

## 7. Période transitoire

- 1° Les constructeurs ou leurs représentants ayant des procès-verbaux d'agrément pour des véhicules d'une masse maximale autorisée supérieure à 3.500 kg établis sur base des articles 31 et 32 du présent arrêté et ne nécessitant aucune modification des données figurant à ces procès-verbaux d'agrément tout en satisfaisant aux prescriptions des articles 7, § 3bis et 32bis du présent arrêté devront le notifier au Ministre des Communications ou à son délégué, au moyen d'un dossier justificatif, avant le 1<sup>er</sup> janvier 1986. /Ces procès-verbaux d'agrément seront reconduits automatiquement selon les prescriptions des articles 7, § 3bis et 32bis avec la validité qu'ils avaient initialement;
- 2° Pour les véhicules non vendus d'une masse maximale autorisée supérieure à 3.500 kg, couverts par un procès-verbal d'agrément établi sur base des articles 31 et 32 du présent arrêté et nécessitant des adaptations pour satisfaire aux prescriptions des articles 7, § 3bis et 32bis, les constructeurs ou leurs représentants peuvent, s'ils le désirent, introduire une nouvelle demande d'agrément avant le 31 décembre 1987;
- 3° Pour les véhicules en service d'une masse maximale autorisée supérieure à 3.500 kg, couverts par un procès-verbal d'agrément satisfaisant aux prescriptions en vigueur à partir du 1<sup>er</sup> janvier 1977 et nécessitant des transformations pour satisfaire aux prescriptions des articles 7, § 3bis et 32bis, les constructeurs ou leurs représentants peuvent, s'ils le désirent, introduire une nouvelle demande d'agrément pour les véhicules jusqu'au 31 décembre 1987;
- 4° Le point 1.2. du point 1 du présent article est applicable à tous les véhicules dont la masse maximale autorisée est supérieure à 10.000 kg.

**8. 1.** Les prescriptions de la directive 85/3/CEE du Conseil des Communautés européennes du 19 décembre 1984 concernant le rapprochement des législations des États-membres relatives aux poids, aux dimensions et à certaines autres caractéristiques techniques de certains véhicules routiers modifiée par la directive 88/218/CEE du Conseil des Communautés européennes du 11 avril 1988 appliquées selon les modalités fixées aux articles 3 et 3bis du présent arrêté, peuvent à la demande du constructeur remplacer les prescriptions équivalentes reprises au présent règlement;

**2.** La preuve demandée au § 3 de l'article 3bis du présent arrêté sera constituée d'un rapport d'essais délivré par l'autorité compétente en matière de réception.

## Article 33. Suspension

Les voitures et voitures mixtes équipées de ressorts à lames, hélicoïdaux ou à barres de torsion, doivent être pourvues d'amortisseurs en bon état de fonctionnement.

Pour les autobus et les autocars, des dispositifs doivent être prévus pour qu'en cas de brise de la lame maîtresse d'un ressort avant, ni la direction, ni le freinage n'en soient sensiblement affectés.

## Article 34. Bandages pneumatiques et semi-pneumatiques

§1.

1° La capacité de charge et la catégorie de vitesse des pneus sont compatibles avec la capacité de charge par essieu et la vitesse maximale prévues au PVA, au certificat de conformité ou au carnet d'instructions du constructeur.

Pour les véhicules de la catégorie M1, les règles ci-après sont d'application:

- le montage de jantes et/ou pneumatiques non d'origine n'amène pas à une augmentation de la voie de plus de 2 %.

Toutefois, pour les véhicules hors route, la tolérance est 4 %;

- la carrosserie couvre les pneumatiques;
- il existe en toutes circonstances un espace libre entre la bande de roulement du pneumatique et la surface interne du garde-boue;
- si les pneumatiques ne sont pas ceux prévus au PVA, leurs diamètres correspondent aux valeurs initiales avec une tolérance de - 2 % et + 1,5 %.

2° Les véhicules de la catégorie M1, homologués conformément à la directive 70/156/CEE, sont équipés au moment de leur première mise en service de pneumatiques qui sont conformes aux annexes à la directive 92/23/CEE du Conseil du 31 mars 1992, relative aux pneumatiques des véhicules à moteur et de leurs remorques ainsi qu'à leur montage.

Les pneumatiques portent la marque du pneumatique, le nom et la gamme et les deux marquages suivants:

a) Un marquage de type Ex ab815222 ou ex 815222 où les différentes parties signifient successivement:

- E et e: symbole indiquant que le pneu a été agréé soit en application de l'Accord de 1958 de la Commission Economique pour l'Europe de Genève, soit selon les règles de l'Union européenne;
- x : un des symboles par lesquels sont codifiés les pays adhérant à l'Accord de 1958 de la Commission Economique pour l'Europe de Genève;
- ab : le numéro de l'amendement du règlement ECE de Genève;
- 815222 : un numéro d'homologation.

b) Un marquage du type 195/65 R 15 91 H dont les différentes parties signifient successivement:

- 195 : la largeur du pneu en mm;
- 65 : la série du pneu: rapport hauteur sur largeur de la section du pneu ( $H/S = 0,65$ );
- R : Radial;
- 15 : le diamètre intérieur: 15 pouces;
- 91 : l'indice de capacité de charge (91 = 615 kg);
- H : la catégorie de vitesse ( $H = 210$  km/h).

Les symboles des catégories de vitesse sont codifiés comme suit:

Symbole de la catégorie de vitesse	J	K	L	M	N	P	Q	R	S	T	U	H	V	W	Y	ZR
Vitesse (km/h)	100	110	120	130	140	150	160	170	180	190	200	210	240	270	300	>240

3° Les pneumatiques montés sur les véhicules de la catégorie M1, mis en service pour la première fois avant le 1<sup>er</sup> janvier 1998 et les pneumatiques des véhicules des autres catégories, mis en service avant le 1<sup>er</sup> janvier 2004 ne doivent pas être pourvus du marquage du type Ex 02815222 ou ex 815222.

Les pneumatiques montés sur tous les véhicules, mis en service pour la première fois à partir du 1<sup>er</sup> janvier 2004, sont conformes aux prescriptions de la directive 92/23/CEE du Conseil précitée et portent les marquages prévus au § 1<sup>er</sup>, 2°.

A partir du 1<sup>er</sup> janvier 2004, tous les pneumatiques vendus à l'état neuf portent ces marquages, sauf les pneumatiques rechapés.

4° Les pneumatiques rechapés peuvent être montés sur les véhicules en service jusqu'au 1<sup>er</sup> janvier 2006, moyennant la preuve qu'il s'agit de pneumatiques rechapés selon les règles de l'art.

A partir du 1<sup>er</sup> janvier 2006, tous les pneumatiques rechapés vendus et montés sur les véhicules en service sont homologués conformément au Règlement n° 108 concernant les prescriptions uniformes relatives à l'homologation de la fabrication de pneumatiques rechapés pour les véhicules automobiles et au Règlement n° 109 concernant les prescriptions uniformes relatives à l'homologation de la fabrication de pneumatiques rechapés pour les véhicules utilitaires et leurs remorques, annexés à l'Accord de Genève de la Commission Economique pour l'Europe.

Les Règlements n° 108 et n° 109 sont repris respectivement aux annexes 19 et 20 du présent arrêté.

Le Ministre ou son délégué désigne le ou les laboratoire(s) habilité(s) à effectuer les essais prévus par ces Règlements. Le Service Véhicules de la Direction générale Mobilité et Sécurité routière est chargé de la gestion administrative et de la mise en œuvre de ces Règlements et de délivrer notamment, dans le cas où les essais s'avèrent positifs, l'homologation aux fabricants qui en auront fait la demande.

Les pneumatiques portent le marquage d'homologation prévu par ces Règlements et qui est du type:

- pour le Règlement n° 108: Ex 108R-002439;
- pour le Règlement n° 109: Ex 109R-002439.

En ce qui concerne la Région de Bruxelles-Capitale, les mots « Le Ministre ou son délégué » sont remplacés par les mots «

L'autorité bruxelloise compétente » et les mots « Le Service Véhicules de la Direction générale Mobilité et Sécurité routière est chargé » sont remplacés par les mots « L'autorité compétente en matière de réception est chargée ».

En ce qui concerne la Région flamande, les mots « Le Ministre ou son délégué » sont remplacés par les mots « L'autorité flamande compétente » et les mots « Le Service Véhicules de la Direction générale Mobilité et Sécurité routière est chargé » sont remplacés par les mots « L'autorité compétente en matière de réception ».

En ce qui concerne la Région wallonne, les mots « Le Ministre ou son délégué » sont remplacés par les mots « L'autorité wallonne compétente » et les mots « Le Service Véhicules de la Direction générale Mobilité et Sécurité routière est chargé » sont remplacés par les mots « L'autorité compétente en matière de réception est chargée ».

§2. Pour les autobus et les autocars, l'espace libre des pneumatiques des roues motrices doit être tel qu'il soit possible de garnir ces pneumatiques (ou les pneus extérieurs seuls s'ils sont jumelés) de chaînes antidérapantes.

A cet effet, il doit exister:

1. une distance entre la bande de roulement du pneu et la surface interne du garde-boue d'au moins 60 mm pour les véhicules dont la masse maximale autorisée n'excède pas 5.000 kg et d'au moins 80 mm pour les autres véhicules;
2. dans le cas de pneus simples: une distance entre le flanc du pneu et toute pièce du châssis et de la carrosserie d'au moins 25 mm pour les véhicules dont la masse maximale autorisée n'excède pas 5.000 kg et d'au moins 50 mm pour les autres véhicules;
3. dans le cas de pneus jumelés:
  - une distance entre les flancs de pneus voisins (aux endroits autres que le voisinage du point de contact du pneu avec le sol) d'au moins 25 mm pour les véhicules dont la masse maximale autorisée n'excède pas 5.000 kg et d'au moins 35 mm pour les autres véhicules;
  - une distance entre le flanc du pneu extérieur et toute pièce du châssis et de la carrosserie d'au moins 25 mm pour les véhicules dont la masse maximale autorisée n'excède pas 5.000 kg et d'au moins 30 mm pour les autres véhicules.

Les distances visées aux 1, 2 et 3 ci-avant sont mesurées, le véhicule étant à vide et les pneus étant gonflés à la pression normale.

§3.

1° Les prescriptions suivantes sont d'application pour les pneumatiques montés sur les véhicules de la catégorie M1.

- Les pneus montés sur les roues d'un même essieu ont les mêmes caractéristiques techniques. Ils sont montés dans le sens de roulement correct s'il s'agit des pneus directionnels et asymétriques.
- Des pneus du type "radial" ne sont montés sur les roues de l'essieu avant que si des pneumatiques de ce type sont montés sur les roues de l'essieu arrière.
- Les pneumatiques qui présentent des crevasses ou des entailles sont remplacés.
- En aucun cas, des pneumatiques retaillés ou redessinés ne sont montés.
- Le montage de pneumatiques de type M + S (ce marquage est mentionné sur le pneumatique) dont la catégorie de vitesse correspond à une vitesse inférieure à celle des pneus d'origine est autorisé. Dans ce cas, la vitesse de roulage sera adaptée à cette limite inférieure.

Une étiquette de rappel de cette vitesse limite sera apposée à l'intérieur du véhicule à un endroit aisément visible du conducteur.

Cette étiquette pourra rester apposée même si l'utilisateur monte des pneumatiques avec un indice de vitesse supérieur.

Ces pneumatiques sont autorisés uniquement durant la période allant du 1<sup>er</sup> octobre au 30 avril.

Les dispositions de ce point ne s'appliquent pas aux pneumatiques de type M+S ayant une catégorie de vitesse dont la vitesse correspondante est égale ou supérieure à la vitesse maximale prévue pour le véhicule.

2° En ce qui concerne la limite d'usure, la profondeur restante de la sculpture du pneumatique est supérieure à 1,6 mm sur les trois quarts de la bande de roulement, à l'exception des pneumatiques pour véhicules lents.

Les pneumatiques des véhicules de la catégorie M1 comportent au moins six rangées transversales d'indicateurs d'usure, à peu près également espacées et situées dans les rainures principales de la zone centrale de la bande de roulement, qui couvre environ les trois quarts de la largeur de celle-ci. Ces indicateurs d'usure sont conçus de façon à ne pas être confondus avec les ponts de gomme existant entre les nervures ou les pavés de la bande de roulement.

Toutefois, pour les pneumatiques destinés à être montés sur des jantes de diamètre nominal inférieur ou égal à 12 pouces, quatre rangées d'indicateurs d'usure sont acceptées.

Les indicateurs d'usure permettent de signaler que les rainures de la bande de roulement n'ont plus qu'une profondeur de 1,6 mm avec une tolérance de + 0,6/-0 mm.

## Article 35. Systèmes anti-projections

### § 1<sup>er</sup>. Définitions.

Pour l'application des dispositions du présent article, on entend par :

1° « **système anti-projections** » : système visant à réduire la pulvérisation de l'eau projetée vers le haut par les pneumatiques du véhicule en mouvement. Le système anti-projections est constitué, suivant le cas, de garde-boue, bavettes, jupes extérieures, qui sont munis d'un dispositif anti-projections.

2° « **garde-boue** » : élément rigide ou semi-rigide destiné à piéger les projections d'eau projetées par les pneumatiques en mouvement et à les canaliser vers le sol. Le garde-boue peut, entièrement ou partiellement, faire partie intégrante de la carrosserie ou d'autres éléments du véhicule tels que la partie inférieure de la surface de chargement, etc.

3° « **bavette** » : élément flexible fixé verticalement derrière la roue, à la partie inférieure du châssis ou de la surface de chargement ou au garde-boue.

La bavette sert également à réduire le risque que présentent les petits objets, en particulier les gravillons, soulevés du sol par le pneumatique en mouvement et projetés vers le haut ou latéralement en direction des autres usagers de la route.

4° « **dispositif anti-projections** » : partie du système anti-projections pouvant consister en un :

- séparateur air/eau : élément faisant partie de la jupe extérieure et/ou de la bavette qui laisse passer l'air tout en réduisant les projections d'eau pulvérisée;
- absorbeur d'énergie : élément faisant partie du garde-boue et/ou de la bavette et/ou de la jupe extérieure qui absorbe l'énergie des projections d'eau, réduisant ainsi les projections d'eau pulvérisée.

5° « **jupe extérieure** » : élément situé dans un plan approximativement vertical et parallèle au plan longitudinal du véhicule. La jupe extérieure peut faire partie d'un garde-boue ou de la carrosserie du véhicule.

6° « **roues directrices** » : les roues actionnées par le dispositif de direction du véhicule.

7° « **essieu autovirant** » : essieu pivotant autour d'un point central de sorte qu'il puisse décrire un arc horizontal. Aux fins du présent article, un essieu autovirant du type « pivotant » est considéré et traité comme un essieu équipé de roues directrices.

8° « **roues autodirectrices** » : les roues non actionnées par le dispositif de direction du véhicule, qui peuvent tourner d'un angle non supérieur à 20° à cause de la friction exercée par le sol.

9° « **bande de roulement** » : partie du pneumatique qui entre en contact avec le sol.

10° « **type de dispositif anti-projections** » : l'ensemble des dispositifs ne présentant pas de différences en ce qui concerne les caractéristiques principales suivantes :

- le principe physique adopté pour réduire les projections (à absorption d'énergie de l'eau, à séparation air/eau);
- les matériaux;
- la forme;
- les dimensions (dans la mesure où elles peuvent influencer le comportement du matériel).

11° « **type de véhicule** » : en ce qui concerne les systèmes anti-projections, les véhicules complets, incomplets ou complétés ne présentant aucune différence pour ce qui est des points suivants :

- type de dispositif anti-projections (installé sur le véhicule);
- désignation du type de dispositif anti-projections par le constructeur.

§ 2. La construction ou l'aménagement des véhicules doit être tel que toute projection vers l'arrière (et vers le haut), due à la rotation des roues, soit réduite de façon rationnelle.

§ 3. 1° Les camions, les tracteurs de semi-remorques, les remorques et semi-remorques dont la masse maximale autorisée est supérieure à 7 500 kg, mis en service à partir du 1<sup>er</sup> janvier 1991 avec une réception par type CE ou nationale octroyée avant le 9 avril 2011, doivent être équipés de dispositifs de retenue d'eau projetée par les pneumatiques montés et homologués conformément aux dispositions de la Directive 91/226/CEE. Pour les roues arrière de ces véhicules :

- la partie arrière des dispositifs limitant cette projection doit avoir une largeur au moins égale à celle des pneus;
- la distance entre la partie inférieure de ces dispositifs et le sol ne peut, en aucun cas excéder 2/e5 de la distance, mesurée horizontalement, entre cette partie inférieure et le plan vertical passant par l'axe de la roue la plus en arrière. Cette disposition ne s'applique pas aux voitures et voitures mixtes ainsi qu'aux camionnettes d'un MMA inférieur à 2 500 kg, directement dérivées des voitures mixtes et comportant exactement la même configuration arrière.

2° Les véhicules des catégories N et O avec une réception par type CE ou nationale octroyée à compter du 9 avril 2011, à l'exception des véhicules hors-route définis à l'article 1<sup>sup></sup>er, paragraphe 1<sup>er</sup>, point 4, du présent arrêté ou à l'annexe II de la Directive 2007/46/CE, sont construits et/ou équipés de systèmes anti-projections de façon à respecter les prescriptions indiquées dans l'annexe 13.

Dans le cas des véhicules châssis/cabine, ces prescriptions ne s'appliquent qu'aux roues situées sous la cabine.

Pour les véhicules des catégories N1 et N2 dont la masse en charge maximale admissible ne dépasse pas 7,5 tonnes, les prescriptions de la Directive 78/549/CEE peuvent être appliquées, à la demande du constructeur, à la place des prescriptions du présent article.

Les exigences de l'annexe 13 concernant les dispositifs anti-projections ne sont pas obligatoires pour les véhicules des catégories N, O1 et O2 dont la masse en charge maximale admissible ne dépasse pas 7,5 tonnes, pour les véhicules châssis-cabine, pour les véhicules non carrossés ou les véhicules dont l'usage est incompatible avec la présence de dispositifs anti-projections. Toutefois, si de tels dispositifs sont montés sur ces véhicules, ils doivent être conformes aux prescriptions du présent article.

§ 4. Les arrière-trains et triqueballes destinés notamment au transport de troncs d'arbres et les véhicules lents ne doivent pas être munis en permanence de ces dispositifs. Toutefois, en cas de nécessité, ces véhicules doivent être équipés de façon telle qu'ils présentent pour les autres usagers une protection identique à celle obtenue en application des dispositions ci-avant.

§ 5. Le Ministre ou son délégué peut exempter du respect des exigences fixées aux paragraphes précédents certaines catégories de véhicules sur lesquels le montage des systèmes anti-projections est incompatible avec leur utilisation.

Les véhicules suivants sont exemptés de toute façon :

- les véhicules dont toutes les roues sont motrices;
- les véhicules d'incendie;
- les véhicules affectés au ramassage des immondices;
- les mixers et les pompes à béton;
- les véhicules transportant des conteneurs chargés par l'arrière à partir du véhicule lui-même;
- les trains de roues isolés reliés au véhicule tracteur par un simple timon (triqueballes) ou par la structure même de la caisse transportée;
- les véhicules-bennes;
- les dépanneuses.

## Article 36. Le moteur des véhicules

§1.

1. La puissance du moteur ne peut être inférieure à:

$$N = MTM \times p$$

formule dans laquelle:

1° "N" représente la puissance du moteur, exprimée en chevaux;

2° "MTM" représente la masse maximale autorisée, exprimée en tonnes;

3° "p" égale 5, dans le cas où la puissance du moteur est exprimée en chevaux, selon la norme DIN, et 5,5 dans le cas où la puissance du moteur est exprimée en chevaux, selon la norme SAE "Gross".

Toutefois, les chiffres 5 et 5,5 visés à l'alinéa 1<sup>er</sup> sont portés respectivement:

1° à 8 et 9 pour les autobus ou les autocars;

2° à 2,5 et 2,75 pour les véhicules automobiles lents.

La formule s'applique également aux trains de véhicules.

2. Les véhicules à moteur mis en circulation pour la première fois à partir du 1<sup>er</sup> janvier 2004 offrent, par tonne de la masse en charge maximale techniquement admissible de l'ensemble, une puissance du moteur fournie d'au moins:

- 1,5 kW (CE) à des vitesses jusqu'à 10 km/h.
- 2,5 kW (CE) à des vitesses jusqu'à 40 km/h.
- 4 kW (CE) à des vitesses jusqu'à 70 km/h.
- 5 kW (CE) dans tous les autres cas..

§2. Pour les demandes d'agrément, la puissance du moteur devra être mesurée selon la directive 80/1269/CEE du Conseil du 16 décembre 1980 concernant le rapprochement des législations des États-membres relative à la puissance des moteurs des véhicules à moteur, modifiée par les directives 88/195/CEE du 24 mars 1988 et 89/491/CEE du 16 juillet 1989.

### **Article 37. Canalisations et réservoir de combustible**

§1. Le réservoir de combustible doit être solidement fixé au châssis ou à ce qui en tient lieu.

§2. Pour les véhicules dont le poids maximal autorisé excède 2.500 kg, à l'exclusion des voitures et voitures mixtes, les prescriptions suivantes sont applicables:

1° Le réservoir de combustible ne peut se trouver entièrement en avant de l'essieu avant que si son point le plus avancé est situé à une distance d'au moins 120 cm de la face avant du châssis ou de ce qui en tient lieu.

Toutefois, cette prescription n'est pas applicable aux véhicules lents;

2° Pour les véhicules équipés d'un moteur à essence, toutes dispositions doivent être prises pour que, en cas de fuite du réservoir de combustible ou des canalisations, le combustible ne puisse atteindre le distributeur d'allumage.

Le réservoir de combustible et, sans raison technique valable, les canalisations de combustible ne peuvent se trouver à moins de 10 cm de la tuyauterie d'échappement ou du silencieux. De même, pour les véhicules mis en service à partir du 1<sup>er</sup> octobre 1971, ni le réservoir ni les joints des canalisations de combustible ne peuvent être situés au-dessus de la tuyauterie d'échappement ou du silencieux.

§3. Pour les autobus et les autocars, les canalisations et le réservoir de combustible doivent être placés en dehors de l'habitacle et l'orifice de remplissage ne peut se trouver à moins de 50 cm de toute portière à l'usage normal des voyageurs ni dans la partie du véhicule réservée aux personnes.

§4. Indépendamment des prescriptions ci-dessus relatives à l'équipement des véhicules en ce qui concerne le réservoir à essence ou à gazoil, les véhicules équipés d'un moteur alimenté au gaz de pétrole liquéfié (L.P.G.) [ou au gaz naturel (N.G.V.)] doivent répondre aux conditions fixées par Nous.

§5.

1° Les réservoirs de combustible doivent être fabriqués de façon à résister à la corrosion. Ils doivent satisfaire aux essais d'étanchéité effectués par le constructeur à une pression égale au double de la pression relative de service et, en tout cas, égale au moins à 1,3 bar. Toute surpression éventuelle ou toute pression excédant la pression de service doit être automatiquement compensée par des dispositifs appropriés (orifices, soupapes de sécurité, etc.). Les orifices d'aération doivent être conçus de façon à prévenir toute risque d'inflammation. Le combustible ne doit pas pouvoir s'écouler par le bouchon du réservoir ou par les dispositifs prévus pour compenser la surpression, même en cas de renversement complet du réservoir; un égouttement sera toléré;

2° Les réservoirs de combustible doivent être installés de manière à être protégés des conséquences d'un choc frontal ou d'un choc survenant à la partie arrière du véhicule; les parties saillantes, les bords coupants, etc., doivent être évités à proximité des réservoirs;

3° Ces dispositions ne sont pas applicables aux réservoirs des véhicules dont la demande d'agrément est introduite avant le 1<sup>er</sup> janvier 1976 à la condition que ces réservoirs soient placés de façon à permettre l'évacuation directe vers le sol des fuites éventuelles de combustible.

### **Article 38. Batteries d'accumulateurs**

1. Les batteries d'accumulateurs de tout véhicule automobile doivent être aisément accessibles.
2. Pour les autobus et autocars, les batteries d'accumulateurs doivent être fixées en un endroit qui, séparé du compartiment destiné aux personnes par une paroi parfaitement étanche, présente des ouvertures assurant une aération permanente vers l'extérieur.

### **Article 39. Échappement**

§1. Les gaz d'échappement ne peuvent être évacués qu'au moyen d'un dispositif suffisamment silencieux, efficace et étanche et dont le fonctionnement ne peut être interrompu en cours de route par le conducteur.

Toutes dispositions doivent être prises pour que les gaz d'échappement ne puissent pénétrer à l'intérieur du véhicule.

La tuyauterie d'échappement ainsi que le silencieux doivent être écartés d'au moins 10 cm de toute matière combustible, à moins d'être efficacement protégés.

Lorsque le véhicule est équipé d'un moteur à essence, la tuyauterie d'échappement doit se trouver totalement en dehors de l'habitacle.

Cette dernière disposition n'est applicable qu'aux véhicules mis en circulation à partir du 1<sup>er</sup> octobre 1971.

§2. Les dispositions ci-après sont applicables aux dégagements de fumée des véhicules automobiles équipés d'un moteur "Diesel".

**1.** Le dégagement de fumée est défini par son opacité mesurée au moyen d'un opacimètre à cellule photoélectrique.

L'opacimètre est un appareil conçu et réalisé pour mesurer l'absorption, par une colonne de fumée, de la lumière blanche émise par un filament à tungstène porté à une température dépassant 2.500° C.

L'absorption est définie par un coefficient appelé coefficient d'absorption par mètre, égal à zéro dans le cas du vide et qui devient égal à l'infini lorsque l'obscurcissement est total.

Le milieu de l'échelle de lecture de l'opacimètre doit correspondre approximativement à un coefficient d'absorption par mètre égal à 0,740.

La partie utile de l'échelle de lecture de l'opacimètre doit s'étendre au moins du coefficient d'absorption 0,1 au coefficient d'absorption 3.

La rapidité de réponse de l'indicateur de l'opacimètre doit être telle qu'il puisse suivre l'évolution de l'opacité des fumées avec un retard d'au plus 0,2 sec. La plus grande erreur possible ne peut dépasser 2 p.c. du milieu de l'échelle de lecture;

**2.** L'opacimètre doit être conçu de manière à permettre l'évaluation de l'opacité des gaz d'échappement, soit par lecture directe, soit par enregistrement immédiat.

En aucun cas, les gaz d'échappement ne peuvent être conservés en vue de la mesure ultérieure de leur opacité. Ils doivent être amenés immédiatement et sans arrêt depuis la prise jusqu'à l'élément sensible de l'opacimètre

La mesure se fait en prélevant, soit la totalité soit une partie seulement des gaz sortant du dispositif d'échappement du véhicule;

**3.** La mesure de l'opacité sera effectuée dans les conditions suivantes:

**a)** avant l'essai, on s'assure qu'aucune modification n'a été apportée au dispositif d'échappement en vue de réduire, en apparence, l'opacité des fumées;

**b)** le véhicule étant à l'arrêt et le moteur à sa température normale d'utilisation, il est procédé à une série d'accélération successives, aussi rapides et aussi rapprochées que possible, en s'assurant que le moteur atteint chaque fois sa vitesse de rotation maximale.

Il n'est procédé à aucune mesure pendant les trois premières accélérations qui sont destinées à éliminer les suies et les résidus du dispositif d'échappement et à réduire au minimum l'effet d'inertie de l'alimentation en air quand un suralimenteur est utilisé.

A partir de la quatrième accélération, on relève la valeur la plus élevée donnée par l'indicateur de l'opacimètre pendant l'accélération et pendant le retour du moteur à sa vitesse de ralenti;

**c)** La valeur de l'opacité est définie par la moyenne arithmétique des deux premières lectures successives qui donnent des coefficients d'absorption par mètre ne différant pas entre eux de plus de 0,074;

**d)** Pour les moteurs à suralimenteur avec mise en service facultative, il sera procédé à deux cycles complets de mesure, le suralimenteur étant en service au cours de l'un des deux cycles et hors service au moins de l'autre. La valeur retenue sera celle correspondant au cycle ayant donné le résultat le plus élevé.

**4.** La valeur mesurée de l'opacité ne peut excéder un coefficient d'absorption par mètre égal:

**a)** à 0,975 pour les véhicules n'ayant pas subi la procédure d'agrément conformément à la directive du Conseil des Communautés Européennes du 2 août 1972 concernant le rapprochement des législations des États membres relatives aux mesures à prendre contre les émissions de polluants provenant des moteurs diesel destinés à la propulsion des véhicules;

**b)** au coefficient de référence fixé lors de l'agrément du véhicule, augmenté d'une tolérance de 0,500, pour les véhicules ayant subi la procédure d'agrément mentionnée au a) ci-dessus, pour autant que cette valeur de référence soit inscrite de façon lisible et indélébile à l'intérieur d'un rectangle dont la plus petite dimension ne peut être inférieure à 5,6 mm, et qui doit apparaître en un endroit visible et facilement accessible du véhicule.



5. Le Ministre des Communications est chargé de l'homologation des types d'opacimètres et de fixer éventuellement la correspondance entre l'échelle conventionnelle de lecture de chacun de ses types et les valeurs théoriques définies au présent arrêté.

En ce qui concerne la Région de Bruxelles-Capitale, les mots « Le Ministre des Communications est chargé » sont remplacés par les mots « L'autorité bruxelloise compétente est chargée ».

En ce qui concerne la Région flamande, les mots « Le Ministre des Communications est chargé » sont remplacés par les mots « L'autorité flamande compétente est chargée ».

En ce qui concerne la Région wallonne, les mots « Le Ministre des Communications est chargé » sont remplacés par les mots « L'autorité wallonne compétente est chargée ».

§3.

**1. a)** La Directive 70/220/CEE du Conseil des Communautés européennes du 20 mars 1970, concernant le rapprochement des législations des États membres relatives aux mesures à prendre contre la pollution de l'air par les émissions des véhicules à moteur, modifiée par les Directives 91/441/CEE du Conseil du 26 juin 1991 et 93/59/CEE du Conseil du 28 juin 1993, est obligatoire à partir des dates mentionnées à l'article 2, points 2 et 3, de la Directive 91/441/CEE et dans la Directive 93/59/CEE;

**b)** La preuve qu'un type de véhicule satisfait à la directive susmentionnée doit être apportée par la présentation de l'annexe à la fiche de réception CEE, tel que prévu à l'annexe IX à la directive susmentionnée;

**c)** La validité des procès-verbaux d'agrément sera limitée au 28 février 1995 si le constructeur ou son mandataire n'a pas fourni, avant cette date, sur la base du document dont question au point b, la preuve qu'ils satisfont à la directive susmentionnée;

**d)** Le document visé au point b peut être obtenu auprès de l'Administration de la Réglementation de la Circulation et de l'Infrastructure, Service Circulation routière, Direction technique, rue de la Loi 155, à 1040 Bruxelles, sur base d'essais effectués par le Laboratoire des Produits pétroliers, Moteurs et Véhicules, avenue de la Renaissance 30, à 1040 Buxelles.

En ce qui concerne la Région de Bruxelles-Capitale, les mots « l'Administration de la Réglementation de la Circulation et de l'Infrastructure, Circulation Routière - Direction Technique, Rue de la Loi 155, 1040 Bruxelles » sont remplacés par les mots « l'autorité compétente en matière de réception ».

En ce qui concerne la Région flamande, le membre de phrase « l'Administration de la Réglementation de la Circulation et de l'Infrastructure, Circulation Routière - Direction Technique, Rue de la Loi 155, 1040 Bruxelles » est remplacé par les mots « l'autorité compétente en matière de réception ».

En ce qui concerne la Région wallonne, les mots « l'Administration de la Réglementation de la Circulation et de l'Infrastructure, Circulation Routière - Direction Technique, rue de la Loi 155, à 1040 Bruxelles » est remplacé par les mots « la Direction générale opérationnelle Mobilité et Voies hydrauliques du Service public de Wallonie ».

**2. a)** La Directive 88/77/CEE du Conseil du 3 décembre 1987 concernant le rapprochement des législations des États membres relatives aux mesures à prendre contre les émissions de gaz polluants provenant moteurs diesel destinés à la propulsion des véhicules, modifiée en dernier lieu par la Directive 91/542/CEE du 1<sup>er</sup> octobre 1991, est obligatoire à partir des dates mentionnées à l'article 2, points 2 et 4, de la Directive 91/542/CEE;

**b)** La preuve qu'un type de véhicule satisfait à la directive susmentionnée doit être apportée par la présentation de l'annexe à la fiche de réception CEE, tel que prévu à l'annexe VIII à la directive susmentionnée;

**c)** La validité des procès-verbaux d'agrément sera limitée au 28 février 1995 et au 30 septembre 1996 si le constructeur ou son mandataire n'a pas fourni, avant ces dates, sur la base du document dont question au point b., la preuve qu'ils satisfont, respectivement, à la règle A et à la règle B du point 6.2.1. de l'annexe I à la directive susmentionnée;

**d)** Le document visé au point b peut être obtenu auprès de l'Administration de la Réglementation de la Circulation et de l'Infrastructure, Service Circulation routière, Direction technique, rue de la Loi 155, à 1040 Bruxelles, sur base d'essais effectués par le Laboratoire des Produits pétroliers, Moteurs et Véhicules, avenue de la Renaissance 30, à 1040 Bruxelles.

En ce qui concerne la Région de Bruxelles-Capitale, les mots « l'Administration de la Réglementation de la Circulation et de l'Infrastructure, Circulation Routière - Direction Technique, Rue de la Loi 155, 1040 Bruxelles » sont remplacés par les mots « l'autorité compétente en matière de réception ».

En ce qui concerne la Région flamande, le membre de phrase « l'Administration de la Réglementation de la Circulation et de l'Infrastructure, Circulation Routière - Direction Technique, Rue de la Loi 155, 1040 Bruxelles » est remplacé par les mots « l'autorité compétente en matière de réception ».

En ce qui concerne la Région wallonne, les mots « l'Administration de la Réglementation de la Circulation et de l'Infrastructure, Service Circulation routière, Direction technique, rue de la Loi 155, à 1040 Bruxelles » sont remplacés par les mots « la Direction générale opérationnelle Mobilité et Voies hydrauliques du Service public de Wallonie ».

3. Les véhicules à moteur sont soumis aux dispositions des annexes à la directive 70/220/CEE du Conseil du 20 mars 1970 concernant le rapprochement des législations des Etats membres relatives aux mesures à prendre contre la pollution de l'air par les gaz provenant des moteurs équipant les véhicules à moteur, modifiée par la directive 91/441/CEE du Conseil du 26 juin 1991, par la directive 93/59/CEE du Conseil du 28 juin 1993, par la directive 94/12/CE du Parlement européen et du Conseil du 23 mars 1994, par la directive 96/44/CE de la Commission du 1<sup>er</sup> juillet 1996, par la directive 96/69/CE du Parlement européen et du Conseil du 8 octobre 1996, par la directive 98/69/CE du Parlement européen et du Conseil du 13 octobre 1998, par la directive 98/77/CE de la Commission du 2 octobre 1998, par la directive 1999/102/CE de la Commission du 15 décembre 1999 et par la directive 2001/1/CE du Parlement européen et du Conseil du 22 janvier 2001.

Pour les véhicules qui sont homologués ou mis en service pour la première fois avant les dates mentionnées à l'alinéa suivant, les valeurs limites des émissions de l'essai du type I sont celles indiquées à la ligne A du tableau figurant au point 5.3.1.4 de l'annexe I de la directive 70/220/CEE (3 euros).

Pour les véhicules homologués à partir du 1<sup>er</sup> janvier 2005 ou mis en service pour la première fois à partir du 1<sup>er</sup> janvier 2006, les valeurs limites des émissions de l'essai du type I sont celles indiquées à la ligne B du tableau figurant au point 5.3.1.4 de l'annexe I de la directive 70/220/CEE (Euro 4).

Toutefois, pour les véhicules de la catégorie M dont la masse maximale autorisée dépasse 2500 kg et les véhicules de la catégorie N1 dont la masse du véhicule en ordre de marche majorée d'une masse de 25 kg dépasse 1305 kg, les deux dates mentionnées ci-dessus sont remplacées respectivement par le 1<sup>er</sup> janvier 2006 et le 1<sup>er</sup> janvier 2007.

4. Les véhicules à moteur sont soumis aux dispositions des annexes de la directive 88/77/CEE du Conseil du 3 décembre 1987 concernant le rapprochement des législations des Etats membres relatives aux mesures à prendre contre les émissions de gaz polluants et de particules polluantes provenant des moteurs à allumage par compression destinés à la propulsion des véhicules et les émissions de gaz polluants provenant des moteurs à allumage commandé fonctionnant au gaz naturel ou au gaz de pétrole liquéfié et destinés à la propulsion des véhicules, modifiée par la directive 1999/96/CE du Parlement européen et du Conseil du 13 décembre 1999 et par la directive 2001/27/CE de la Commission du 10 avril 2001.

Pour les véhicules homologués ou mis en service pour la première fois avant les dates mentionnées à l'alinéa suivant, les émissions de gaz polluants et de particules polluantes et l'opacité des fumées provenant du moteur sont conformes aux valeurs limites indiquées à la ligne A des tableaux figurant au point 6.2.1 de l'annexe I de la directive 88/77/CEE (3 euros).

Pour les véhicules homologués à partir du 1<sup>er</sup> octobre 2005 ou mis en service pour la première fois à partir du 1<sup>er</sup> octobre 2006, les émissions de gaz polluants et de particules polluantes et l'opacité des fumées provenant du moteur sont conformes aux valeurs limites indiquées à la ligne B1 des tableaux figurant au point 6.2.1 de l'annexe I de la directive 88/77/CEE (4 euros).

5. Le Ministre ou son délégué désigne le ou les laboratoire(s) habilité(s) à effectuer les essais prévus par ces directives. Le Service Véhicules de la Direction générale Mobilité et Sécurité routière est chargé de la gestion administrative et de la mise en œuvre de ces directives et notamment de délivrer, dans le cas où les essais s'avèrent positifs, l'homologation aux fabricants qui en auront fait la demande.

En ce qui concerne la Région de Bruxelles-Capitale, les mots « Le Ministre ou son délégué » sont remplacés par les mots « L'autorité bruxelloise compétente » et les mots « Le Service Véhicules de la Direction générale Mobilité et Sécurité routière est chargé » sont remplacés par les mots « L'autorité compétente en matière de réception est chargée ».

En ce qui concerne la Région flamande, les mots « Le Ministre ou son délégué » sont remplacés par les mots « L'autorité flamande compétente » et les mots « Le Service Véhicules de la Direction générale Mobilité et Sécurité routière est chargé » sont remplacés par les mots « L'autorité compétente en matière de réception est chargée ».

En ce qui concerne la Région wallonne, les mots « Le Ministre ou son délégué » sont remplacés par les mots « L'autorité wallonne compétente » et les mots « Le Service Véhicules de la Direction générale Mobilité et Sécurité routière est chargé » sont remplacés par les mots « L'autorité compétente en matière de réception est chargée ».

## Article 40. Bruit émis par les véhicules automobiles en service

1. Le bruit émis par les véhicules automobiles en service, mesuré dans les conditions et selon la méthode de mesure prévue à l'annexe 1 de la directive du Conseil des Communautés Européennes du 6 février 1970 concernant le rapprochement des législations des États membres relatives au niveau sonore admissible et au dispositif d'échappement des véhicules à moteur, ne doit pas dépasser les limites suivantes:

Catégories	Valeurs exprimées en dB(A) (décibel A)
------------	-------------------------------------------

1. Voitures, voitures mixtes et minibus;	84
2. Autobus et autocars ayant une masse maximale autorisée inférieure à 3.500 kg;	86
3. Véhicules destinés au transport de marchandises ayant une masse maximale autorisée supérieure à 3.500 kg;	86
4. Autobus et autocars ayant une masse maximale autorisée supérieure à 3.500 kg;	91
5. Véhicules destinés au transport de marchandises ayant une masse maximale autorisée supérieure à 3.500 kg;	91
6. Autobus et autocars d'une puissance égale ou supérieure à 200 CV DIN;	93
7. Véhicules destinés au transport de marchandises d'une puissance égale ou supérieure à 200 CV DIN et ayant une masse maximale autorisée supérieure à 12.000 kg.	93

2. Est toutefois considérée comme équivalente, la mesure faite, par une méthode à proximité, dans les conditions suivantes:

1° La mesure est faite en un lieu non réverbérant. Si cette condition n'est pas remplie, la mesure doit être corrigée pour tenir compte de la réverbération. De plus, à part le véhicule et l'opérateur, aucun autre obstacle ne peut se trouver dans un rayon de 5 m autour du microphone;

2° Le véhicule doit être placé sur un sol quasi-horizontale en matériaux durs, constitués de béton, d'asphalte ou de revêtement similaire. Aucune matière absorbante (hautes herbes, neige...) ne peut se trouver sous le véhicule ni entre celui-ci et le microphone;

3° Le niveau du bruit ambiant, y compris le bruit provoqué par le vent, doit être inférieur d'au moins 10 dB (A) à la limite admissible pour le véhicule;

4° La mesure est effectuée sur le véhicule à l'arrêt, le moteur étant chaud et la boîte de vitesse étant au point mort. Le moteur est considéré comme chaud lorsque le régime de ralenti est stable sans utilisation du dispositif de départ;

5° La mesure est faite en maintenant le moteur à un régime constant correspondant pour les moteurs à essence aux trois-quarts de la vitesse de rotation du moteur pour laquelle il développe sa puissance maximale et pour les moteurs Diesel à vitesse de rotation maximale permise par le régulateur;

6° Le microphone est placé à droite du véhicule, dirigé vers celui-ci en un point situé face au centre du bloc moteur et à une distance de 75 cm de la paroi latérale du véhicule;

7° Le niveau de la pression acoustique est mesuré au moyen d'un sonomètre dont l'erreur ne dépasse pas 1 dB (A).

Le bruit émis par un véhicule automobile, dans les conditions fixées ci-dessus, ne peut dépasser:

- 95 dB (A) pour les véhicules équipés d'un moteur à essence;
- 100 dB (A) pour les véhicules équipés d'un moteur Diesel dont la puissance n'excède pas 200 CV DIN;
- 105 dB (A) pour les véhicules équipés d'un moteur Diesel dont la puissance est supérieure à 200 CV DIN.

Une tolérance de 1 dB (A) est admise.

3.

1° Les prescriptions de la directive 70/157/CEE du Conseil des Communautés européennes du 6 février 1970 et celles de la directive 73/350/CEE de la Commission des Communautés européennes du 7 novembre 1973 portant adaptation au progrès technique de la directive 70/157/CEE du Conseil concernant le rapprochement des législations des États membres relatives aux niveau sonore et au dispositif d'échappement des véhicules à moteur appliquées selon les modalités fixées aux articles 3 et 3bis sont obligatoires pour tous les véhicules dont la demande d'agrément a été introduite à partir du 1<sup>er</sup> janvier 1977;

2° La preuve demandée à l'article 3bis, § 3, sera constituée d'un rapport d'essais délivré soit par l'Institut belge pour la Sécurité routière a.s.b.l., chaussée de Haecht 1405, 1130 Bruxelles, soit par l'Administration de la Réglementation de la Circulation et de l'Infrastructure, Circulation Routière – Direction Technique, Rue de la Loi 155, 1040 Bruxelles.

En ce qui concerne la Région wallonne, les mots « l'Administration de la Réglementation de la Circulation et de l'Infrastructure, Circulation routière - Direction technique, rue de la Loi 155, à 1040 Bruxelles » sont remplacés par les mots « la Direction générale opérationnelle Mobilité et Voies hydrauliques du Service public de Wallonie ».

4.

1° Les prescriptions des directives 77/212/CEE du Conseil des Communautés européennes du 8 mars 1977, 81/834/CEE de la Commission des Communautés européennes du 13 avril 1981 et 84/372/CEE de la Commission des Communautés européennes du 3 juillet 1984, portant adaptation au progrès technique de la directive 70/157/CEE du Conseil concernant le

rapprochement des législations des États membres relatives au niveau sonore admissible et au dispositif d'échappement des véhicules à moteur appliquées selon les modalités fixées aux articles 3 et 3bis peuvent, à la demande du constructeur ou du fabricant, remplacer les dispositions fixées au point 3;

2° La preuve demandée à l'article 3bis, § 3, sera constituée d'un rapport d'essais délivré soit par l'Institut belge pour la Sécurité routière a.s.b.l., chaussée de Haecht 1405, 1130 Bruxelles, soit par l'Administration de la Réglementation de la Circulation et de l'Infrastructure, Circulation Routière – Direction Technique, Rue de la Loi 155, 1040 Bruxelles;

En ce qui concerne la Région wallonne, les mots « l'Administration de la Réglementation de la Circulation et de l'Infrastructure, Circulation routière - Direction technique, rue de la Loi 155, à 1040 Bruxelles » sont remplacés par les mots « la Direction générale opérationnelle Mobilité et Voies hydrauliques du Service public de Wallonie ».

3° A partir du 1<sup>er</sup> janvier 1990, les prescriptions reprises au 1° deviennent obligatoires pour tous les véhicules dont la demande d'agrément est introduite à partir de cette date;

4° Les dispositions des annexes II et IV de la directive 81/334/CEE visées au 1° sont applicables immédiatement à tous les dispositifs d'échappement mis en vente après la mise en vigueur du présent arrêté et destinés aux véhicules immatriculés pour la première fois après le 1<sup>er</sup> janvier 1975.

Toutefois, les dispositifs ayant un marquage TPSI ou TUV sont reconnus équivalents au marquage CEE et ce jusqu'au 1<sup>er</sup> janvier 1990.

## 5.

1° Les prescriptions de la directive 84/424/CEE du Conseil des Communautés européennes du 3 septembre 1984 modifiant la directive 70/157/CEE concernant le rapprochement des législations des États-membres relative au niveau sonore admissible et au dispositif d'échappement des véhicules à moteur appliquées selon les modalités fixées aux articles 3 et 3bis peuvent, à la demande du constructeur ou du fabricant, remplacer les dispositions fixées aux points 3 et 4;

2° La preuve demandée à l'article 3bis, § 3, sera constituée d'un rapport d'essais délivré soit par l'Institut belge pour la Sécurité routière a.s.b.l., chaussée de Haecht 1405, à 1130 Bruxelles, soit par l'Administration de la Réglementation de la Circulation et de l'Infrastructure, Circulation Routière – Direction Technique, Rue de la Loi 155, 1040 Bruxelles;

En ce qui concerne la Région wallonne, les mots « l'Administration de la Réglementation de la Circulation et de l'Infrastructure, Circulation routière - Direction technique, rue de la Loi 155, à 1040 Bruxelles » sont remplacés par les mots « la Direction générale opérationnelle de la Mobilité et des Voies hydrauliques du Service public de Wallonie ».

3° A partir du 1<sup>er</sup> janvier 1992, les prescriptions reprises au 1° deviennent obligatoires pour tous les véhicules dont la demande d'agrément est introduite à partir de cette date.

En ce qui concerne la Région de Bruxelles-Capitale, les mots « l'Administration de la Réglementation de la Circulation et de l'Infrastructure, Circulation Routière - Direction Technique, Rue de la Loi 155, 1040 Bruxelles » sont chaque fois remplacés par les mots « l'autorité compétente en matière de réception ».

En ce qui concerne la Région flamande, le membre de phrase « l'Administration de la Réglementation de la Circulation et de l'Infrastructure, Circulation Routière - Direction Technique, Rue de la Loi 155, 1040 Bruxelles » est chaque fois remplacé par les mots « l'autorité compétente en matière de réception ».

## Article 41. Embrayage, boîte de vitesses

L'embrayage doit être progressif et pouvoir être facilement réglé.

Le dispositif de changement de vitesse doit être facile à manier et se trouver à portée immédiate du conducteur.

Pour toute boîte de vitesse à commande manuelle directe, le verrouillage automatique de chaque vitesse doit être assuré.

Pour les autobus et les autocars, la poignée du levier de changement de vitesse ne peut, dans la position la plus défavorable, se trouver ni à plus de 65 cm latéralement du centre du volant de direction, ni à plus de 80 cm en arrière de ce centre, étant entendu qu'en aucun cas la poignée du levier ne peut se trouver derrière le siège du conducteur.

## Article 42. Direction

La direction et ses organes doivent présenter toute garantie de solidité et de sécurité. Les joints à rotules des barres de connexion doivent être tels que ni l'usure peu prononcée des rotules ou des cuvettes, ni le bris des ressorts assurant leur serrage, n'aient pour conséquence que les rotules sortent des cuvettes.

Une bonne maniabilité de la direction du véhicule doit être assurée; de plus, les effets indésirables des réactions provenant des roues directrices ne peuvent être transmis au volant.

Pour les remorques mises en circulation à partir du 1<sup>er</sup> octobre 1971, l'angle de braquage des roues avant ou de l'essieu avant doit être d'au moins 45° de chaque côté.

Seul le constructeur peut effectuer des soudures aux organes de direction.

La forme des organes de direction ne peut être modifiée, ni à froid, ni à chaud.

Les conditions auxquelles doivent répondre les dispositifs de conduite en ce qui concerne la protection du conducteur en cas de choc, sont déterminées par Nous.

## **Article 43. Tableau de bord - Avertisseur sonore - Dispositif de vision indirecte**

### **§1. Tableau de bord.**

Les véhicules automobiles doivent être pourvus d'un indicateur de vitesse gradué en kilomètres par heure et d'un compteur indiquant en kilomètres la distance parcourue par le véhicule. Toutefois, pour les voitures et voitures mixtes, la distance parcourue indiquée par le compteur peut être exprimée en miles (1609 m). Dans ce cas, l'unité de distance parcourue doit être marquée sur le compteur. Ces dispositifs doivent être placés bien en vue du conducteur et leurs indications doivent être lisibles, mêmes la nuit, sans gêner le conducteur.

Cette disposition n'est pas applicable aux véhicules lents dont la vitesse maximale n'est pas supérieure à 30 km/h.

### **§2. Avertisseur sonore.**

1° Tout véhicule automobile doit être équipé d'un avertisseur sonore ayant un son uniforme et continu;

2° Les véhicules automobiles dont la demande d'agrément est introduite à partir du 1<sup>er</sup> janvier 1977 doivent être équipés d'un avertisseur sonore homologué conformément aux conditions déterminées par Nous;

3° Les véhicules des services de police, les véhicules non banalisés du service du contrôle routier de l'Administration de la Réglementation de la Circulation et de l'Infrastructure terrestre, les véhicules non banalisés de l'Administration des Douanes et Accises désignés par le Ministre des Finances, les véhicules non banalisés de la police militaire et des services d'enlèvement et de destruction des engins explosifs désignés par le Ministre de la Défense nationale, les véhicules du Service Public Fédéral de la Justice utilisés pour le transport de détenus et pour le Ministère public, le véhicule de service des gouverneurs de province, les véhicules non banalisés des services d'inspection des régions et des sociétés de transport en commun chargés des contrôles routiers, les ambulances, les véhicules d'intervention médicale urgente du service 100, les véhicules de lutte contre l'incendie, les véhicules de la Protection civile, les véhicules du service de sécurité des chemins de fer, les véhicules de secours d'Infrabel, les véhicules de secours en cas d'incident grave occasionné par l'eau, le gaz, l'électricité ou des matières radioactives, peuvent être munis d'un avertisseur sonore spécial.

A titre exceptionnel, le Ministre qui a la circulation routière dans ses attributions ou son délégué peut autoriser d'autres véhicules affectés à un service public, à être munis d'un avertisseur sonore spécial;

4° Ne sont pas à considérer comme avertisseurs sonores ou avertisseurs sonores spéciaux, prévus aux paragraphes précédents, les cloches ou autres appareils sonores, fixés ou non sur les véhicules, et employés par les commerçants ambulants pour informer la clientèle de leur passage.

Ces cloches et appareils ne peuvent émettre des sons qui puissent se confondre avec ceux des avertisseurs sonores ou des avertisseurs sonores spéciaux.

Leur emploi ne peut être continu pendant que le véhicule est en mouvement.

Il doit cesser si, de l'endroit où le véhicule se trouve, on entend l'avertisseur sonore spécial visé au 3° ci-dessus.

### **§3. Rétroviseurs.**

1° Les véhicules automobiles, dont la demande d'agrément est antérieure au 1<sup>er</sup> janvier 1977, peuvent être équipés d'un seul rétroviseur disposé de manière telle que le conducteur puisse, de son siège, surveiller la voie publique vers l'arrière et sur la gauche du véhicule et apercevoir un autre véhicule ayant entamé un dépassement par la gauche;

2° Les véhicules automobiles, dont la demande d'agrément est postérieure au 1<sup>er</sup> janvier 1977, doivent être équipés de rétroviseurs homologués et montés conformément aux dispositions prévues par la Directive 71/127/CEE du Conseil des Communautés Européennes du 1<sup>er</sup> mars 1971 concernant le rapprochement des législations des États Membres relatives aux rétroviseurs des véhicules à moteur;

**3° a)** Les prescriptions de la directive 71/127/CEE précitée, modifiée en dernier lieu par la directive de la Commission des Communautés européennes 88/321/CEE du 16 mai 1988, appliquées selon les modalités fixées aux articles 3 et 3bis, peuvent à la demande du constructeur, remplacer les dispositions visées au 2°;

**b)** La preuve demandée au § 3 de l'article 3bis sera constituée d'un rapport d'essais délivré soit par l'Institut belge pour la Sécurité routière A.S.B.L., chaussée de Haecht 1405, 1130 Bruxelles, soit par l'Administration de la Réglementation de la Circulation et de l'Infrastructure, Circulation Routière – Direction Technique, Rue de la Loi 155, 1040 Bruxelles;

En ce qui concerne la Région de Bruxelles-Capitale, les mots « l'Administration de la Réglementation de la Circulation et de l'Infrastructure, Circulation Routière - Direction Technique, Rue de la Loi 155, 1040 Bruxelles » sont remplacés par les mots « l'autorité compétente en matière de réception ».

En ce qui concerne la Région flamande, le membre de phrase « l'Administration de la Réglementation de la Circulation et de l'Infrastructure, Circulation Routière - Direction Technique, Rue de la Loi 155, 1040 Bruxelles » est remplacé par les mots « l'autorité compétente en matière de réception ».

En ce qui concerne la Région wallonne, les mots « l'Administration de la Réglementation de la Circulation et de l'Infrastructure, Circulation routière - Direction technique, rue de la Loi 155, à 1040 Bruxelles » sont remplacés par les mots « la Direction générale opérationnelle Mobilité et Voies hydrauliques du Service public de Wallonie ».

**c)** Les prescriptions reprises au a, sont obligatoire pour tous les véhicules automobiles mis en service à partir du 1<sup>er</sup> janvier 1991.

**4°** Sont toutefois exclus des prescriptions d'homologation, les rétroviseurs spéciaux des véhicules affectés à la traction de remorques du type "caravane". Ils doivent être montés sur le véhicule tracteur en supplément du rétroviseur homologué.

Ces rétroviseurs doivent être amovibles et ne peuvent se trouver sur le véhicule que lorsque celui-ci tracte une remorque du type "caravane".

#### **§4. Dispositif de vision indirecte.**

1. Les véhicules des catégories N2, N3 et M3, dont la demande d'agrément est introduite à partir du 1<sup>er</sup> janvier 2003, ainsi que les véhicules neufs des catégories N2, N3 et M3, mis en circulation après le 1<sup>er</sup> janvier 2003, sont équipés d'un dispositif de vision indirecte homologué par le ministre ayant la circulation routière dans ses attributions ou son délégué, conformément aux dispositions de l'annexe 16, chapitre II, du présent arrêté, et dont le montage est conforme aux dispositions du chapitre III de la même annexe.

En ce qui concerne la Région de Bruxelles-Capitale, les mots « le ministre ayant la circulation routière dans ses attributions ou son délégué » sont remplacés par les mots « l'autorité bruxelloise compétente ».

En ce qui concerne la Région flamande, les mots « le ministre ayant la circulation routière dans ses attributions ou son délégué » sont remplacés par les mots « l'autorité flamande compétente ».

En ce qui concerne la Région wallonne, les mots « le Ministre ayant la circulation routière dans ses attributions ou son délégué » sont remplacés par les mots « l'autorité wallonne compétente ».

2. Les véhicules autres que ceux visés au point 1 peuvent être équipés d'un dispositif de vision indirecte permettant au conducteur d'avoir, de son siège, un champ de vision supérieur à celui défini dans les dispositions prévues par la Directive 71/127/CEE du Conseil précitée.

3. Par dérogation aux dispositions des points 1 et 2 ci dessus, il est permis que :

- jusqu'au 31 décembre 2003, les nouveaux types de véhicules des catégories N2, N3 et M3,
- et jusqu'au 31 décembre 2004, les nouveaux véhicules des catégories N2, N3 et M3, ne satisfassent pas aux dispositions de l'annexe 16 à condition que les véhicules soient, au moment de leur mise en circulation, équipés d'un dispositif de vision indirecte conforme aux dispositions du § 6 du présent arrêté et dont la conformité à celles-ci est vérifiée selon les modalités déterminées au § 6.

#### **§5.**

1. Les nouveaux types de véhicules de catégories M et N ou les nouveaux types de dispositif de vision indirecte dont la demande d'agrément est introduite à partir du 26 janvier 2006, doivent répondre aux dispositions de l'annexe 16bis de cet arrêté.

Cette date est toutefois reportée de douze mois pour ce qui concerne les prescriptions applicables aux rétroviseurs/antévisseurs avant de la classe VI en tant que composants et leur installation sur les véhicules.

2. Les véhicules des catégories M1 et N1 mis en circulation à partir du 26 janvier 2010 doivent répondre aux dispositions de l'annexe 16bis.

Les véhicules des catégories M2, M3, N2 et N3 mis en circulation à partir du 26 janvier 2007 doivent répondre aux dispositions de l'annexe 16bis.

3. Un véhicule peut être équipé d'un dispositif de vision indirecte répondant aux prescriptions de l'annexe 16bis avant le 26 janvier 2006.

Les dispositifs de vision indirecte peuvent répondre aux prescriptions de l'annexe 16bis avant le 26 janvier 2006.

## §6.

1. Les véhicules des catégories N2 et N3, mis en circulation avant le 1<sup>er</sup> janvier 2003, sont, à partir du jour du premier contrôle technique qui a lieu dans l'année 2003 conformément à l'article 23 novies du présent arrêté, équipés du côté du passager d'un dispositif de vision indirecte qui satisfait aux dispositions reprises aux points A, B.1 et B.2.1 et appendices 1 et 2, du chapitre II de l'annexe 16 au présent arrêté.

2. Les dispositifs de vision indirecte du type caméra écran, tels que mentionnés au point B du chapitre II de l'annexe 16, doivent livrer une image permanente dans un spectre visible dans lequel la reproduction de l'image intervient sans interprétation et dont il est possible de régler automatiquement ou manuellement le contraste et la clarté.

3. Le montage du dispositif de vision indirecte satisfait aux dispositions des points 1, 3.1, 3.2, 3.5, 3.6, 3.8, 5.7, 5.8, 6, 7, 8, 9 et appendice 1 du chapitre III de l'annexe 16. Le champ de vision du dispositif de vision indirecte, éventuellement en combinaison avec celui des rétroviseurs déjà existants sur le véhicule, doit satisfaire au point 5.4.2 du chapitre III de l'annexe 16.

4. Pour l'appréciation du champ de vision, il est supposé être satisfait aux dispositions du point 5.4.2 du chapitre III de l'annexe 16 si le champ de vision est présent jusqu'à une distance latérale de 12,5 m à partir du côté latéral du véhicule.

5. La conformité des dispositifs de vision indirecte aux dispositions reprises au point 1, est vérifiée par les organismes agréés en application de l'arrêté royal du 23 décembre 1994 portant détermination des conditions d'agrément et des règles du contrôle administratif des organismes chargés du contrôle des véhicules en circulation.

## §7.

1. Les véhicules des catégories N2 et N3 en circulation à partir du 1<sup>er</sup> janvier 2000 qui ne sont pas réceptionnés par type ou individuellement au titre de l'annexe 16bis, doivent pour le 31 mars 2009 au plus tard être équipés, côté du passager de rétroviseurs grand angle et d'accostage conformes aux exigences fixées par l'annexe 16bis respectivement pour les rétroviseurs de classe IV et classe V.

2. Les exigences du point 1 ci-dessus sont réputées respectées si les véhicules sont équipés, côté du passager de rétroviseurs grand angle et d'accostage dont la combinaison des champs de vision couvre au moins 95 % du champ de vision au niveau du sol du rétroviseur de classe IV et au moins 85 % du champ de vision au niveau du sol du rétroviseur de classe V visés par l'annexe 16bis.

3. Les véhicules visés au point 1 ci-dessus qui, par manque de solutions techniques économiquement viables, ne peuvent être équipés de rétroviseurs conformes aux dispositions des points 1 et 2, peuvent être équipés de rétroviseurs supplémentaires et/ou d'autres dispositifs de vision indirecte, pour autant que la combinaison de ces dispositifs couvre au moins 95 % du champ de vision au niveau du sol du rétroviseur de classe IV et au moins 85 % du champ de vision au niveau du sol du rétroviseur de classe V visés par l'annexe 16bis.

**4. La conformité des dispositifs de vision indirecte aux dispositions reprises aux points 1, 2 et 3 ci-dessus est vérifiée par les organismes agréés en application de l'arrêté royal du 23 décembre 1994 portant détermination des conditions d'agrément et des règles du contrôle administratif des organismes chargés du contrôle des véhicules en circulation.**

## Article 44. Essuie-glace - Dégivreur - Lave-glace

### §1. Essuie-glace.

Tout véhicule automobile pourvu d'un pare-brise doit être muni d'un ou de plusieurs essuie-glaces efficaces permettant au conducteur d'avoir, de son siège, une visibilité suffisante.

Les essuie-glaces doivent pouvoir fonctionner sans intervention constante du conducteur.

### §2. Dégivreur et lave-glace.

Tout véhicule automobile pourvu d'un pare-brise doit être muni d'un dispositif de dégivrage et d'un lave-glace.

Ces dispositifs doivent assurer au conducteur une visibilité parfaite et permanente au travers du parebrise.

Cette disposition n'est pas applicable aux véhicules lents dont la vitesse maximale n'est pas supérieure à 30 km/h.

## **Article 45. Dispositifs de freinage des véhicules automobiles - Généralités**

§1. Les véhicules automobiles doivent être munis:

1° d'un dispositif de freinage de service qui doit permettre de contrôler le mouvement du véhicule et de l'arrêter d'une façon sûre, rapide et efficace, quelles que soient les conditions de vitesse et de chargement et quelle que soit la déclivité ascendante ou descendante sur laquelle le véhicule se trouve. Son action doit être modérable. Le conducteur doit pouvoir obtenir ce freinage de sa place de conduite sans lever les mains de l'organe de direction;

2° d'un dispositif de freinage de secours qui doit permettre d'arrêter le véhicule sur une distance raisonnable, en cas de défaillance du freinage de service. Son action doit être modérable.

Le conducteur doit pouvoir obtenir ce freinage de sa place de conduite en conservant le contrôle, avec au moins une main, de l'organe de direction. Aux fins des présentes prescriptions, il est admis qu'il ne peut se produire à la fois plus d'une défaillance du freinage de service;

3° d'un dispositif de freinage de stationnement qui doit permettre de maintenir le véhicule immobile, sur une déclivité ascendante ou descendante, même en l'absence du conducteur, les éléments actifs restant alors maintenus en position de serrage au moyen d'un dispositif à action purement mécanique. Le conducteur doit pouvoir obtenir ce freinage de sa place de conduite.

§2. Toutefois, les véhicules automobiles lents, dont la vitesse maximale n'est pas supérieure à 30 km/h ne doivent pas être munis du dispositif de freinage de secours. Lorsqu'un tel véhicule est équipé d'une installation de freinage à action purement mécanique, elle peut ne comporter qu'un seul dispositif de freinage à condition que les différents pièces composant ce dispositif unique soient assez largement dimensionnées et que les dispositions applicables aux dispositifs de freinage de service et de stationnement soient respectées.

**§3. Pour toute demande d'agrément introduite à partir du 1<sup>er</sup> juin 1987, les autobus et autocars doivent satisfaire à la directive 71/320/CEE du Conseil des Communautés européennes du 26 juillet 1971 concernant le rapprochement des législations des États membres relatives au freinage de certaines catégories de véhicules à moteur et de leurs remorques, modifiée en dernier lieu par la directive 85/647/CEE de la Commission du 23 décembre 1985.**

§4. Pour les véhicules automobiles dont la demande d'agrément est introduite à partir du 1<sup>er</sup> octobre 1988, les prescriptions de la directive 71/320/CEE du Conseil des Communautés européennes du 26 juillet 1971, modifiée en dernier lieu par la directive 88/194/CEE de la Commission du 24 mars 1988, appliquées selon les modalités fixées aux articles 3 et 3bis, peuvent, à la demande du constructeur, remplacer les dispositions des articles 46 à 53 du présent arrêté.

§5. Les prescriptions du § 4 sont obligatoires pour tous les véhicules automobiles dont la demande d'agrément est introduite à partir du 1<sup>er</sup> janvier 1991.

§6. Les prescriptions de la directive 71/320/CEE précitée, modifiée par les directives de la Commission 74/132/CEE du 11 février 1974 et 75/524/CEE du 25 juillet 1975, sont obligatoires pour les véhicules automobiles mis en service à partir du 1<sup>er</sup> janvier 1991.

§7. Les prescriptions des points 2.2.1.22 et 2.2.1.23 de l'annexe I et de l'annexe X de la directive 71/320/CEE précitée, modifiée en dernier lieu par la directive 88/194/CEE précitée, sont obligatoires pour les véhicules automobiles mis en service à partir du 1<sup>er</sup> janvier 1993.

§8. Les prescriptions des annexes de la directive 71/320/CEE du Conseil concernant le rapprochement des législations des États-membres relatives au freinage de certaines catégories de véhicules à moteur et de leurs remorques, telles que modifiées par la directive 91/422/CEE de la Commission du 15 juillet 1991, sont obligatoires pour les véhicules neufs mis en circulation avant le 1<sup>er</sup> janvier 2004.

§9. Les prescriptions des annexes de la directive 71/320/CEE du Conseil concernant le rapprochement des législations des États-membres relatives au freinage de certaines catégories de véhicules à moteur et de leurs remorques, telles que modifiées par la directive 98/12/CE de la Commission du 27 janvier 1996, sont obligatoires pour les véhicules neufs des catégories M2, M3, N2, N3, O3 et O4, mis en circulation à partir du 1<sup>er</sup> janvier 2004.

## **Article 46. Efficacité de freinage des véhicules automobiles**

§1.

1° L'efficacité du dispositif de freinage de service des véhicules automobiles doit être telle que, sur une route quasi horizontale et sèche, la décélération moyenne de freinage en régime obtenue, les freins étant à froid et le moteur débrayé, ne soit jamais inférieure, quelles que soient les conditions de charge ou de vitesse, à:



- a) 5 m/sec<sup>2</sup>, lorsqu'il s'agit d'autobus et d'autocars;
- b) 5,8 m/sec<sup>2</sup>, lorsqu'il s'agit de voitures, voitures mixtes et minibus;
- c) 4,4 m/sec<sup>2</sup>, lorsqu'il s'agit d'un véhicule autre que ceux visés aux a) et b) ci-avant et aux d) et e) ci-après;
- d) 3 m/sec<sup>2</sup>, lorsqu'il s'agit d'un véhicule lent dont la vitesse maximale est supérieure à 30 km/h;
- e) 2,5 m/sec<sup>2</sup>, lorsqu'il s'agit d'un véhicule lent dont la vitesse maximale n'est pas supérieure à 30 km/h.

2° A l'occasion de tout autre contrôle, et notamment des contrôles occasionnels sur route, une tolérance de 10 p.c. est admise sur les valeurs prescrites au 1°.

§2.

1° L'efficacité du dispositif de freinage de secours des véhicules automobiles ne peut, dans des conditions identiques à celles prévues pour le dispositif de freinage de service, être inférieure à 50 p.c. de la décélération minimale prescrite;

2° Toutefois, pour les véhicules dont la demande d'agrément a été introduite avant le 1<sup>er</sup> janvier 1976 et si la fonction de freinage de secours est assurée par le dispositif de freinage de service conformément aux prescriptions de l'article 51, § 2, 5°, b) du présent arrêté, l'efficacité du dispositif de freinage de secours ne peut être inférieure à 30 p.c. des décélérations minimales prescrites au § 1<sup>er</sup> du présent article.

§3.

1° Le dispositif de freinage de stationnement des véhicules automobiles doit pouvoir maintenir à l'arrêt le véhicule en charge sur une pente ascendante ou descendante de 18 p.c. Cette prescription est considérée comme satisfaite si le dispositif de freinage de stationnement permet d'obtenir, sur une route quasi horizontale et sèche, le véhicule étant en charge et le moteur débrayé, une décélération moyenne de freinage en régime de 1,5 m/sec<sup>2</sup>, les freins étant à froid et la vitesse initiale de 15 km/h;

2° A l'occasion de tout autre contrôle, et notamment des contrôles occasionnels sur route, une décélération d'au moins 1,4 m/sec<sup>2</sup> doit être obtenue;

3° Toutefois, pour les véhicules automobiles dont la demande d'agrément par type a été introduite avant le 1<sup>er</sup> janvier 1976, les exigences pour le freinage de stationnement sont réduites aux valeurs suivantes:

- a) la pente ascendante ou descendante visée au 1° est de 16 p.c.;
- b) les décélérations moyennes visées aux 1° et 2° sont respectivement au 1°, 1,3 m/sec<sup>2</sup>, et au 2°, 1,2 m/sec<sup>2</sup>.

§4. Les efficacités prescrites doivent être obtenues sans que:

- 1. la force exercée sur toute commande à pied n'excède 50 kg pour les voitures, voitures mixtes et minibus et 70 kg pour les autres véhicules;
- 2. à force exercée sur toute commande à main ne dépasse 40 kg pour les voitures, voitures mixtes et minibus et 60 kg pour les autres véhicules.

## Article 47. Dispositions de freinage des remorques

§1. Les remorques doivent être munies:

1. d'un dispositif de freinage de service conçu et réalisé de manière telle que le conducteur du véhicule tracteur auquel la remorque est accouplée, puisse de son siège au moyen de ce dispositif, sans lever les mains du volant de direction, contrôler le mouvement de la remorque et arrêter le mouvement de façon sûre, rapide et efficace, quelles que soient les conditions de vitesse et de chargement et quelle que soit la déclivité sur laquelle la remorque se trouve.

Son action doit être modérable.

Le dispositif de freinage de service du type dit par inertie, c'est-à-dire utilisant des forces provoquées par le rapprochement de la remorque et du véhicule tracteur, n'est admis que sur les remorques, à l'exclusion des semi-remorques, dont la masse maximale autorisée n'excède pas 3.500 kg. Pour les véhicules lents, la masse maximale autorisée ne peut être supérieure à 8.000 kg.

Lorsque, afin de permettre la marche arrière du train, une remorque est équipée d'un dispositif permettant la mise hors service du frein de service du type dit par inertie, ce dispositif doit être conçu et réalisé de telle façon que cette mise hors service prenne automatiquement fin dès que le véhicule reprend sa marche normale.

Pour les véhicules équipés d'un dispositif de freinage de service qui n'est pas du type dit par inertie, le dispositif de freinage de service doit être actionné à la fois:

- a) par la commande du dispositif de freinage de service du véhicule tracteur;
- b) directement ou indirectement par la commande du dispositif de freinage de secours du véhicule tracteur.

2. d'un dispositif de freinage de stationnement permettant de maintenir la remorque, séparée du véhicule tracteur, à l'arrêt sur une déclivité ascendante ou descendante. Il doit pouvoir être actionné aisément par une personne à terre et rester bloqué, même en l'absence de cette personne, au moyen d'un dispositif à action purement mécanique, ou agir automatiquement dès que le maintien à l'arrêt n'est plus assuré au moyen du dispositif de freinage de service.

Un dispositif de freinage agissant par la chute du timon n'est pas considéré comme un dispositif de freinage de stationnement. Cette disposition n'est applicable qu'aux véhicules mis en circulation à partir du 1<sup>er</sup> octobre 1971.

§2. Le dispositif de freinage de service doit être tel que le freinage automatique de la remorque soit assuré lors d'une séparation de la remorque du véhicule tracteur, même si celle-ci est due à une rupture d'attelage.

Pour les remorques munies d'un dispositif de freinage de service du type par inertie, ce freinage automatique peut être assuré:

- soit au moyen du dispositif de freinage de stationnement;
- soit au moyen du dispositif de freinage agissant par la chute du timon.

Les remorques à un essieu, dont le poids maximal autorisé ne dépasse pas 1.500 kg, ne doivent pas être munies d'un dispositif assurant le freinage automatique, à condition qu'elles soient munies en permanence, en plus de l'attache principale, d'une attache secondaire et qu'en cas de rupture de l'attache principale, le timon ne puisse toucher le sol.

Les remorques à un essieu dont la masse maximale autorisée n'excède pas 750 kg, ne doivent pas être pourvues d'un dispositif de freinage.

§3. L'installation de freinage des remorques dont la masse maximale autorisée n'excède pas [8.000] kg et qui sont tirées exclusivement par des véhicules automobiles lents [dont la vitesse maximale n'est pas supérieure à 30 km/h], peut ne comporter qu'un seul dispositif de freinage, à condition que les différentes pièces composant ce dispositif unique soient dimensionnées, conçues et réalisées de manière telle:

- que le conducteur du véhicule tracteur puisse contrôler le mouvement de la remorque et l'arrêter de façon sûre, rapide et efficace, quelles que soient les conditions de vitesse et de chargement et quelle que soit la déclivité sur laquelle la remorque se trouve;
- qu'à moins qu'il ne s'agisse d'une remorque à un essieu dont la masse maximale autorisée ne dépasse pas 1.500 kg et qui est munie en permanence en plus de l'attache principale, d'une attache secondaire et qu'en cas de rupture de l'attache principale, le timon ne puisse toucher le sol, il entre en action en cas de rupture de la liaison avec le véhicule tracteur;
- que, à lui seul et par une action purement mécanique il puisse maintenir la remorque à l'arrêt sur une déclivité ascendante ou descendante.

Le dispositif de freinage de ces remorques peut être actionné par un autre dispositif de commande que le dispositif de commande du frein de service du véhicule tracteur, pour autant qu'il ne se trouve pas en arrière du siège du conducteur du véhicule automobile et qu'il puisse être commandé pendant la marche par ce conducteur, depuis son poste de conduite, sans abandon de son volant. A moins qu'il ne s'agisse de remorques qui, en application du § 1<sup>er</sup>, 1, alinéa 3, peuvent être équipées d'un dispositif de freinage de service par inertie, ce freinage par inertie ne peut être employé sur ces remorques que comme dispositif d'appoint; il ne saurait en aucun cas être considéré comme faisant partie de l'installation de freinage réglementaire.

Toutefois, un dispositif de freinage de service du type dit par inertie est admis sur la dernière de deux remorques tirées par un véhicule automobile lent pour autant que la masse maximale autorisée de la remorque ainsi freinée ne dépasse pas 75 p.c. de la somme des masses maximales autorisées du véhicule tracteur et de la première remorque.

Lorsque, afin de permettre la marche arrière du train, une remorque est équipée d'un dispositif permettant la mise hors service du frein de service du type dit par inertie, ce dispositif doit être conçu et réalisée de façon que cette mise hors service prenne automatiquement fin dès que le véhicule reprend sa marche normale.

§4. Les dispositions des §§ 1<sup>er</sup>, 2 et 3 ci-avant ne sont pas applicables aux remorques dont la masse maximale autorisée ne dépasse pas 750 kg, sous réserve que ce poids n'excède pas la moitié de la masse à vide du véhicule tracteur.

§5. Pour le freinage des remorques dont la masse maximale autorisée n'excède pas 16.000 kg et qui sont tirées exclusivement par des véhicules lents dont la vitesse maximale n'est pas supérieure à 30 km/h, il peut être fait usage de l'énergie hydraulique du véhicule tracteur si les conditions suivantes sont remplies:

1. Le conducteur du véhicule tracteur, auquel la remorque est accouplée, doit pouvoir actionner depuis son siège le frein de

service au moyen d'un organe de commande réglable de telle manière que le mouvement du véhicule puisse être contrôlé d'une manière sûre, rapide et efficace jusqu'à l'arrêt complet, quelles que soient les conditions de vitesse et de chargement et quelle que soit la déclivité sur laquelle le véhicule se trouve.

Le frein de service de la remorque peut être actionné par une autre commande que celle du véhicule tracteur, à condition que celle-ci ne se trouve pas en arrière du siège du conducteur du véhicule tracteur et que le conducteur puisse l'actionner pendant que le véhicule est en mouvement depuis son siège sans lever les mains du volant de direction;

2. Le frein de service de la remorque doit pouvoir résister à une pression hydraulique de 150 bar.

La commande de frein sur le véhicule tracteur doit être construite de manière telle que la pression hydraulique fournie au frein de service de la remorque puisse passer de zéro à un maximum compris entre 120 et 150 bar;

3. En cas de défaillance du frein de service ou en cas de rupture de la canalisation hydraulique de raccordement, le freinage du véhicule tracteur doit rester assuré;

4. A une pression de 100 bar, le fonctionnement du frein de service doit être tel que sur une route quasi horizontale et sèche, les freins étant à froid, quelles que soient les conditions de charge ou de vitesse, la somme des forces exercées à la périphérie des roues soit au moins égale à 25% du poids maximal supporté par les roues en condition statique;

5. Le dispositif de freinage de stationnement doit permettre de maintenir à l'arrêt la remorque, séparée du véhicule tracteur et d'une manière uniquement sur une déclivité ascendante ou descendante de 18%;

6. Le dispositif de freinage de service ou de freinage de stationnement doit être tel que le freinage automatique de la remorque soit assuré en cas de rupture d'attelage de la remorque.

§6. Pour les remorques dont la demande d'agrément est introduite à partir du 1<sup>er</sup> octobre 1988, les prescriptions de la directive 71/320/CEE précitée, modifiée en dernier lieu par la directive 88/194/CEE précitée, appliquée selon les modalités fixées aux articles 3 et 3bis, peuvent, à la demande du constructeur, remplacer les dispositions des articles 46 à 53 du présent arrêté.

§7. A partir du 1<sup>er</sup> janvier 1991 les prescriptions du § 6 sont obligatoires pour toutes les remorques et semi-remorques dont la demande d'agrément est introduite à partir de cette date.

§8. Les prescriptions des points 2.2.2.13 et 2.2.2.14 de l'annexe I et de l'annexe X de la directive 71/320/CEE précitée, modifiée en dernier lieu par la directive 88/194/CEE précitée, sont obligatoires pour les remorques et semi-remorques en service à partir du 1<sup>er</sup> janvier 1993.

§9. A partir du 1<sup>er</sup> janvier 2016, le dispositif de freinage de service est facultatif pour les remorques mises en service de catégorie R1a et R1b dont la somme des masses techniquement admissibles par essieu ne dépasse pas 750 kg.

## Article 48. Efficacité de freinage des remorques

§1.

1° L'efficacité du dispositif de freinage de service des remorques (qui doivent être munies d'un tel dispositif) doit être telle que, sur route quasi horizontale et sèche, les freins étant à froid et quelles que soient les conditions de charge et de vitesse, la somme des forces exercées à la périphérie des roues soit au moins égale à 45 p.c. de la masse maximale supportée par les roues en condition statique. Ce pourcentage est ramené à 25 p.c. pour les remorques visées à l'article 47, § 3;

2° A l'occasion de tout autre contrôle, et notamment des contrôles occasionnels sur route, une tolérance de 10 p.c. est admise sur les valeurs prescrites au § 1<sup>er</sup>, 1°;

3° Lorsqu'il s'agit de remorques munies d'un dispositif de freinage du type par inertie, l'efficacité doit pouvoir être obtenue sans que la poussée de la remorque dépasse:

- 9 p.c. du poids maximal autorisé des remorques à un essieu;
- 6 p.c. du poids maximal autorisé des autres remorques.

Le frein ne peut entrer en action qu'au moment où la poussée sur l'attelage atteint 2 p.c. du poids maximal autorisé de la remorque.

§2.

1° Le dispositif de freinage de stationnement des remorques doit pouvoir maintenir à l'arrêt la remorque en charge sur une pente ascendante ou descendante de 18 p.c.

Cette prescription est considérée comme satisfaite si l'efficacité du dispositif de freinage de stationnement est telle que, sur route quasi horizontale et sèche, les freins étant à froid, avec une vitesse initiale de 15 km/h et quelles que soient les conditions de charge, la somme des forces exercées à la périphérie des roues freinées soit au moins égale à 15 p.c. du poids maximal

supporté par les roues en condition statique;

3° A l'occasion de tout autre contrôle, et notamment des contrôles occasionnels sur route, la somme des forces exercées à la périphérie des roues freinées doit être au moins égale à 12 p.c. du poids supporté par les roues en condition statique;

4° Toutefois, pour les véhicules automobiles dont la demande d'agrément par type a été introduite avant le 1<sup>er</sup> janvier 1976, les exigences pour le freinage de stationnement sont réduites aux valeurs suivantes:

a) la pente ascendante ou descendante visée au 1° est de 16 p.c.;

b) les valeurs de la somme des forces exercées à la périphérie des roues freinées et exprimée en fonction du poids maximal, visées au 1°, sont réduites à 13 p.c.

§3. L'efficacité du dispositif assurant le freinage automatique de la remorque doit être telle que la remorque désaccouplée puisse s'arrêter de façon sûre, rapide et efficace et rester à l'arrêt pendant un temps suffisant pour permettre son immobilisation par tout autre moyen.

§4. Les efficacités prescrites aux §§1 et 2 du présent article doivent être obtenues sans que:

1. les forces maximales sur les commandes de freins du véhicule tracteur, telles qu'elles sont définies à l'article 46, §4, ne soient dépassées;

2. la force exercée sur la commande du dispositif de freinage de stationnement ne puisse dépasser 60 kg.

## **Article 49. Dispositifs de freinage des trains de véhicules**

L'action des freins de service des véhicules devant être équipés d'un dispositif de freinage doit être judicieusement répartie et synchronisée entre le véhicule tracteur et la ou les remorques.

## **Article 49bis. Dispositifs de freinage des trains de véhicules plus longs et plus lourds circulant dans les conditions déterminées par les autorités compétentes en matière d'infrastructure**

Vu que les trains de véhicules plus longs et plus lourds ont des masses maximales et/ou des dimensions supérieures à celles prévues pour les véhicules de classe II, il y a lieu de s'assurer que les temps de réponse des circuits de freinage satisfont au présent arrêté en matière de freinage, par le placement éventuel de valves relais supplémentaires sur les véhicules. L'harmonisation du système de freinage du train de véhicules doit être assurée.

Ces véhicules doivent être équipés d'un système de freinage répondant aux conditions suivantes :

1° Les systèmes EBS (Electronic Braking System) et ESC (Electronic Stability Control) ou RSS (Rolling Stability System) sont présents et sont encore fonctionnels. Le calculateur et les modulateurs de l'EBS donnent une réponse immédiate en fonction de l'état de charge des véhicules ;

2° tous les groupes d'essieux, situés entre le véhicule tracteur et le dernier groupe d'essieux du train de véhicules plus long et plus lourd, ont un temps de réaction égal à celui du dernier groupe d'essieux  $\pm 0,1$ s. Le temps de réaction d'un groupe d'essieux est la valeur moyenne des temps de réaction de tous les essieux qui font partie de ce groupe d'essieux.

Ces exigences sont démontrées au moyen d'un rapport d'essai délivré par un service technique agréé.

En outre, ces véhicules doivent avoir un circuit de freinage utilisant des disques de freins ou des tambours et doivent être équipés, sur chaque essieu, de la technologie des suspensions pneumatiques et/ou des suspensions non pneumatiques répondant à l'annexe 14, article 1<sup>sup</sup>er du présent arrêté.

## **Article 50. Efficacité de freinage des trains de véhicules**

§1. L'efficacité des dispositifs de freinage de service, de secours et de stationnement d'un train de véhicules ne doit jamais être inférieure à celle prévue pour le véhicule tracteur.

L'efficacité du frein de secours peut être obtenue avec le concours des dispositifs de freinage de la remorque.

§2. L'efficacité prescrite au § 1<sup>er</sup> doit être obtenue sans que la force exercée sur les commandes ne dépasse celle prescrite à l'article 46, §4, pour le freinage du véhicule tracteur seul.

§3. Lorsque les dispositifs de freinage de service de tous les véhicules d'un train sont actionnés par le dispositif de commande de frein de service du véhicule tracteur, le temps s'écoulant, lors d'une manœuvre d'urgence, entre le moment où le dispositif de commande commence à être actionné et le moment où la force de freinage dans le frein le plus retardé de l'ensemble atteint la valeur correspondant à l'efficacité prescrite pour l'ensemble des véhicules, doit être le plus court possible.

## Article 51. Caractéristiques générales de construction des dispositifs de freinage

§1.

1° L'ensemble des dispositifs de freinage dont est équipé le véhicule doit satisfaire aux conditions exigées pour le freinage de service, de secours et de stationnement;

2° Les dispositifs assurant le freinage de service, de secours et de stationnement peuvent avoir des parties communes, sous réserve de satisfaire aux prescriptions suivantes:

**a)** il doit y avoir au moins deux commandes, indépendantes l'une de l'autre, aisément accessibles au conducteur de sa place de conduite; cette exigence doit pouvoir être respectée, même si le conducteur porte une ceinture de sécurité;

**b)** la commande du dispositif de freinage de service doit être indépendante de celle du dispositif de freinage de stationnement;

**c)** si les dispositifs de freinage de service et de secours ont la même commande, la liaison entre cette commande et les différentes parties des transmissions ne doit pas pouvoir être altérée après une certaine période d'utilisation;

**d)** si les dispositifs de freinage de service et de secours ont la même commande, le dispositif de freinage de stationnement doit être conçu de telle sorte que, lorsque le véhicule est en mouvement, il puisse être actionné;

**e)** toute rupture d'un élément autre que les freins ou les éléments visés au g), ou toute autre défaillance dans le dispositif de freinage de service (mauvais fonctionnement, épuisement partiel ou total d'une réserve d'énergie) ne doit pas empêcher le dispositif de freinage de secours, ou la fraction du dispositif de freinage de service qui n'est pas intéressée par la défaillance, de pouvoir arrêter le véhicule dans les conditions requises pour le freinage de secours;

**f)** en particulier, lorsque la commande et la transmission du freinage de secours sont les mêmes que celles du freinage de service:

si le freinage de service est assuré par l'action de l'énergie musculaire du conducteur assisté par une ou plusieurs réserves d'énergie, le freinage de secours doit, en cas d'une défaillance de cette assistance, pouvoir être assuré par l'énergie musculaire du conducteur, assisté, le cas échéant, par les réserves d'énergie non intéressées par la défaillance, la force sur la commande ne dépassant pas les maxima prescrits;

si la force de freinage de service et sa transmission sont obtenues exclusivement par l'utilisation, commandée par le conducteur, d'une réserve d'énergie, il doit y avoir au moins deux réserves d'énergie complètement indépendantes et munies de leurs propres transmissions également indépendantes; chacune d'elles peut n'agir que sur les freins de deux ou de plusieurs roues choisies de façon qu'elles puissent assurer, seules, le freinage de secours dans les conditions prescrites et sans compromettre la stabilité du véhicule pendant le freinage; en outre, chacune de ces réserves d'énergie doit être munie d'un dispositif d'alarme défini au point 13°;

**g)** pour l'application du e), certaines pièces, comme la pédale et son support, le maître cylindre et son ou ses pistons (cas de systèmes hydrauliques), le distributeur (cas de systèmes pneumatiques), la connexion entre la pédale et le maître cylindre ou le distributeur, les cylindres des freins et leurs pistons (cas des systèmes hydrauliques et/ou pneumatiques) et les ensembles leviers-cames des freins, ne sont pas considérés comme éventuellement sujets à rupture, à condition que ces pièces aient des dimensions largement calculées, qu'elles soient aisément accessibles pour l'entretien et présentent des caractéristiques de sécurité au moins égales à celles requises pour les autres organes essentiels des véhicules (par exemple, pour la tringlerie de direction). Si la défaillance d'une seule de ces pièces rend impossible le freinage du véhicule avec une efficacité au moins égale à celle exigée pour le freinage de secours, cette pièce doit être métallique ou en un matériau de caractéristiques équivalentes et ne doit pas subir de déformation notable au cours du fonctionnement normal des dispositifs de freinage.

3° En cas de commandes distinctes pour le freinage de service et le freinage de secours, la mise en action simultanée des deux commandes ne doit pas avoir pour résultat de rendre inopérants à la fois le freinage de service et le freinage de secours et cela aussi bien lorsque les deux dispositifs de freinage sont en bon état de fonctionnement que lorsque l'un d'eux présente une défaillance;

4° En cas de défaillance dans une partie de la transmission du frein de service, les conditions suivantes doivent être satisfaites:

**a)** un nombre suffisant de roues doit être encore freiné par action sur la commande du dispositif de freinage de service, quel que soit l'état de chargement du véhicule;

**b)** ces roues doivent être choisies de façon que l'efficacité résiduelle du dispositif de freinage de service soit au moins égale à x p.c. de l'efficacité prescrite pour la catégorie à laquelle appartient le véhicule, la force sur la commande ne dépassant pas 70 kg;

x = 30 pour tous les véhicules qui ont atteint leur poids maximal autorisé;

x = 25 pour tous les véhicules à vide, destinés au transport de personnes avec un poids maximal autorisé de 5 tonnes ou destinés au transport de choses avec un poids maximal autorisé de 12 tonnes;

x = 30 pour tous les véhicules à moteur à vide, destinés au transport de personnes avec un poids maximal autorisé de plus de 5 tonnes ou destinés au transport de choses avec un poids maximal autorisé de 12 tonnes;

**c)** toutefois, les prescriptions ci-dessus ne sont pas applicables aux véhicules tracteurs pour semi-remorques lorsque la transmission du dispositif de freinage de service de la semi-remorque est indépendante de celle du véhicule tracteur.

**5°** Lorsqu'il est fait appel à une énergie autre que l'énergie musculaire du conducteur, la source d'énergie (pompe hydraulique, compresseur d'air, etc.) peut être unique, mais le mode d'entraînement du dispositif constituant cette source doit donner toutes garanties de sécurité.

En cas de défaillance sur une partie de la transmission de l'ensemble des dispositifs de freinage, l'alimentation de la portion non intéressée par la défaillance doit continuer à être assurée si cela est nécessaire pour arrêter le véhicule avec l'efficacité prescrite pour le freinage de secours; cette condition doit être réalisée au moyen de dispositifs pouvant aisément être mis en œuvre, lorsque le véhicule est à l'arrêt, ou par un dispositif à fonctionnement automatique;

**6°** Les prescriptions des points 2°, 4° et 5° doivent être satisfaites sans recourir à un dispositif à fonctionnement automatique d'un type tel que son inefficacité soit susceptible de n'être pas remarquée du fait que des pièces normalement en position de repos n'entrent en action qu'en cas de défaillance du dispositif de freinage;

**7°** Le dispositif de freinage de service doit agir sur toutes les roues du véhicule;

**8°** L'action de freinage du dispositif de freinage de service doit être judicieusement répartie entre les essieux;

**9°** L'action de freinage du dispositif de freinage de service doit être répartie entre les roues d'un même essieu de façon symétrique par rapport au plan longitudinal médian du véhicule;

**10°** Le dispositif de freinage de service et le dispositif de freinage de stationnement doivent agir sur des surfaces freinées liées aux roues de façon permanente par l'intermédiaire de pièces suffisamment robustes. Aucune surface freinée ne doit pouvoir être désaccouplée des roues; toutefois, pour le freinage de service et de secours, un tel désaccouplement est admis pour certaines des surfaces freinées, à condition qu'il soit seulement momentané, par exemple, pendant un changement des rapports de transmission, et que le freinage de service aussi bien que de secours continue de pouvoir s'exercer avec l'efficacité prescrite.

De plus, un tel désaccouplement est admis pour le freinage de stationnement, à condition que ce désaccouplement soit commandé exclusivement par le conducteur de sa place de conduite au moyen d'un système ne pouvant entrer en action à cause d'une fuite;

**11°** L'usure des freins doit pouvoir être aisément compensée par un système de réglage manuel ou automatique. En outre, la commande et les éléments de la transmission et des freins doivent posséder une réserve de course telle que, après échauffement des freins ou après un certain degré d'usure des garnitures, l'efficacité du freinage soit assurée sans la nécessité d'un réglage immédiat;

**12°** Dans les dispositifs de freinage à transmission hydraulique, les orifices de remplissage des réservoirs de liquide doivent être aisément accessibles; en outre, les récipients contenant la réserve de liquide doivent être réalisés de manière à permettre, sans qu'il soit nécessaire de les ouvrir, un contrôle aisé du niveau de la réserve. Si cette dernière condition n'est pas remplie, un signal avertisseur doit permettre au conducteur de se rendre compte de toute baisse de la réserve de liquide susceptible d'entraîner une défaillance du dispositif de freinage. Le bon fonctionnement de ce signal doit pouvoir être aisément contrôlé par le conducteur;

**13°** Tout véhicule équipé d'un frein actionné à partir d'un réservoir d'énergie doit être muni - dans le cas où le freinage avec l'efficacité prescrite pour le freinage de secours est impossible sans l'intervention de l'énergie accumulée - d'un dispositif d'alarme en sus du manomètre éventuel, indiquant par voie optique ou acoustique que l'énergie dans une partie quelconque de l'installation en amont du distributeur est tombée à une valeur égale ou inférieure à 65 p.c. de sa valeur normale. Ce dispositif doit être branché directement et de façon permanente au circuit;

**14°** Sans préjudice des conditions imposées à l'article 45, §1, 3°, lorsque l'intervention d'une source auxiliaire d'énergie est indispensable au fonctionnement d'un dispositif de freinage, la réserve d'énergie doit être telle que, en cas d'arrêt du moteur, l'efficacité du freinage reste suffisante pour permettre l'arrêt du véhicule dans les conditions prescrites. En outre, si l'action musculaire du conducteur sur le dispositif de freinage de stationnement est renforcée par un dispositif d'assistance, la mise en action du freinage de stationnement doit être assurée, dans le cas d'une défaillance de l'assistance, au besoin en ayant recours à une réserve d'énergie indépendante de celle assurant normalement cette assistance. Cette réserve d'énergie peut être celle destinée au freinage de service. L'expression "mise en action" couvre également l'action de déverrouillage;

**15°** Pour les véhicules à moteur auxquels il est autorisé d'atteler une remorque équipée d'un frein commandé par le conducteur du véhicule tracteur, le dispositif de freinage de service du véhicule tracteur doit être muni d'un dispositif construit de manière que, en cas de défaillance du dispositif de freinage de la remorque, ou en cas d'interruption de la liaison pneumatique, (ou de l'autre type de liaison adopté) entre le véhicule tracteur et sa remorque, il soit encore possible de freiner le véhicule tracteur avec l'efficacité prescrite pour le freinage de secours; à cet effet, il est prescrit notamment que ce dispositif se trouve sur le véhicule tracteur;

**16°** Les services auxiliaires ne peuvent puiser leur énergie que dans les conditions telles que leur fonctionnement ne puisse contribuer, même en cas d'avarie de la source d'énergie, à diminuer les réserves d'énergie alimentant les dispositifs de freinage au-dessous du niveau indiqué au point 13°;

**17°** Pour les remorques d'un poids maximal autorisé supérieur à 3,5 tonnes, le dispositif de freinage de service doit être de type continu ou semi-continu;

**18°** Lorsqu'il s'agit d'un véhicule autorisé à tirer une remorque d'un poids maximal autorisé supérieur à 3,5 tonnes, ses dispositifs de freinage doivent satisfaire aux conditions suivantes:

- a)** lorsque le dispositif de freinage de secours du véhicule tracteur entre en action, un freinage modérable de la remorque doit également être assuré;
- b)** en cas de défaillance du dispositif de freinage de service du véhicule tracteur, si ce dispositif est constitué par au moins deux fractions indépendantes, la ou les fractions qui ne sont pas intéressées par cette défaillance doivent pouvoir actionner totalement ou partiellement les freins de la remorque. Cette action doit être modérable;
- c)** en cas de rupture ou de fuite d'une des conduites de la liaison pneumatique (ou de l'autre type de liaison adopté), il doit néanmoins être possible au conducteur d'actionner totalement ou partiellement les freins de la remorque, soit au moyen de la commande du freinage de service, soit au moyen de celle du freinage de secours, soit au moyen d'une commande distincte, à moins que cette rupture ou fuite n'entraîne automatiquement le freinage de la remorque.

§2. . Toutefois, les véhicules dont la demande d'agrément par type a été introduite avant le 1<sup>er</sup> janvier 1976, s'ils ne peuvent satisfaire aux prescriptions du § 1<sup>er</sup> du présent article, doivent être conformes aux prescriptions suivantes :

**1°** Les dispositifs de freinage de service, de secours et de stationnement peuvent comporter des parties communes pour autant que les autres dispositions du présent règlement général soient observées. De plus, les parties communes au dispositif de freinage de service et au dispositif de freinage de secours doivent être de dimensions largement calculées, accessibles pour l'entretien et présenter des caractéristiques de sécurité au moins égales à celles requises pour d'autres organes essentiels du véhicule telle la tringlerie de direction.

Le dispositif de freinage de service doit être actionné par un organe de commande unique.

Toutefois, les freins proprement dits, les comes, les arbres et leviers de comes et les tiges de piston peuvent être communs à plusieurs dispositifs. La commande assurant la mise en action du dispositif de freinage de stationnement doit être indépendante de celle assurant la mise en action du dispositif de freinage de service.

**2°** L'usure des freins doit pouvoir être aisément compensée par un système de réglage manuel ou automatique. En outre, la commande, les éléments de la transmission et les freins doivent posséder une réserve de course telle que, après échauffement des freins ou après un certain degré d'usure des garnitures, l'efficacité du freinage soit assurée sans nécessiter un réglage immédiat.

**3°** Le dispositif de freinage de service et le dispositif de freinage de stationnement doivent agir sur des surfaces freinées, liées aux roues de façon permanente par l'intermédiaire de pièces suffisamment robustes.

Aucune surface freinée ne doit pouvoir être désaccouplée des roues. Toutefois, pour le freinage de service et de secours, un tel désaccouplement est admis pour certaines surfaces freinées à condition qu'il soit seulement momentané, par exemple pendant un changement des rapports de transmission, et que le freinage de service aussi bien que le freinage de secours continue de pouvoir s'exercer avec l'efficacité prescrite. De plus, un tel désaccouplement est admis pour le freinage de stationnement, à condition, que ce désaccouplement soit commandé exclusivement par le conducteur de sa place de conduite au moyen d'un système ne pouvant entrer en action à cause d'une fuite.

**4°** Le dispositif de freinage de service d'un véhicule doit agir sur tous ses essieux. Son action doit être judicieusement répartie entre les essieux. De plus, son action doit être répartie entre les roues d'un même essieu de façon symétrique par rapport au plan longitudinal médian du véhicule.

**5°** Le dispositif de freinage de secours peut consister :

a) soit dans le dispositif de freinage de stationnement pour autant qu'il permette d'obtenir l'efficacité prescrite pour le dispositif de freinage de secours et que sa transmission soit indépendante de celle du dispositif de freinage de service;

b) soit dans le dispositif de freinage de service, lorsque ce dispositif est réalisé de manière telle qu'en cas de défaillance d'une pièce quelconque de la transmission, un au moins des essieux puisse encore être freiné par action sur la commande du dispositif de freinage de service et que l'efficacité résiduelle de celui-ci ne soit pas inférieure à 30 p.c. de celle prescrite à l'article 46 §1<sup>er</sup> pour le dispositif de freinage de service. Pour l'application de cette prescription, ne sont pas considérées comme faisant partie de la transmission, les pièces assurant la connexion entre la commande et le maître-cylindre ou le distributeur, pour autant que ces pièces soient conformes aux prescriptions des points 1° à 4°;

c) soit dans un dispositif dont la commande et la transmission sont indépendantes de celles des autres dispositifs.

### §3. Prescriptions spéciales pour les véhicules lents.

1. Le dispositif de freinage de service, pour les véhicules lents dont la vitesse maximale n'est pas supérieure à 30 km/h et leurs remorques, doit agir sur les essieux qui supportent ensemble au moins 50 % de la masse maximale autorisée sous les essieux.

De plus, pour ces véhicules, la commande assurant la mise en action du dispositif de freinage de stationnement, peut ne pas être indépendante de celle assurant la mise en action du dispositif de freinage de service.

2. Le dispositif de freinage de service des véhicules lents dont la vitesse maximale est supérieure à 30 km/h et de leurs remorques doit agir sur les essieux qui supportent ensemble au moins 65 % de la masse maximale autorisée sous les essieux.

3. Si les surfaces de freinage du frein de service sont fixées sur un essieu moteur et qu'un autre essieu moteur est freiné par l'accouplement de cet essieu, celui-ci peut être désaccouplable à condition qu'il soit accouplé automatiquement à la commande du frein de service ou en cas de défaillance de la commande de l'accouplement.

## Article 52. Caractéristiques particulières de construction des dispositifs de freinage des véhicules.

### §1. Freins à ressort.

#### 1° Définition.

Les " freins à ressort " sont des dispositifs pour lesquels l'énergie nécessaire pour freiner est fournie par un ou plusieurs ressorts fonctionnant comme accumulateur d'énergie.

#### 2° Dispositions générales.

a) Le frein à ressort ne doit pas être utilisé pour le freinage de service.

b) Pour toutes les valeurs de la pression pouvant être rencontrées dans le circuit d'alimentation de la chambre de compression, une légère variation de cette pression ne doit pas provoquer une forte variation de la force de freinage.

c) Le circuit d'alimentation de la chambre de compression des ressorts doit comporter une réserve d'énergie n'alimentant aucun autre dispositif ou équipement. Cette disposition n'est pas applicable lorsque les ressorts peuvent être maintenus comprimés en utilisant au moins deux systèmes indépendants l'un de l'autre.

d) Le dispositif doit être réalisé de telle sorte qu'il soit possible de serrer et de desserrer les freins au moins trois fois en partant d'une pression initiale, dans la chambre de compression des ressorts, égale à la pression maximale prévue. Cette condition doit être remplie lorsque les freins sont réglés au plus près.

e) La pression dans la chambre de compression, à partir de laquelle les ressorts commencent à actionner les freins, ceux-ci étant réglés au plus près, ne doit pas être supérieure à 80 p.c. de la pression minimale (pm) de fonctionnement normal disponible.

f) Si la pression dans la chambre de compression des ressorts descend au niveau de la valeur à partir de laquelle les éléments des freins sont mis en mouvement, un dispositif d'alarme (optique ou acoustique) doit entrer en action. Sous réserve que cette condition soit remplie, ce dispositif d'alarme peut être le même que celui qui est prévu à l'article 51, §1<sup>er</sup>, 13°.

g) Lorsqu'un véhicule autorisé à tracter une remorque à freinage continu ou semi-continu est équipé de freins à ressort, le fonctionnement automatique de ces freins à ressort doit entraîner le fonctionnement des freins du véhicule tracté.

#### 3° Système de desserrage.



a) Les freins à ressort doivent être construits de telle façon que, en cas de défaillance, il soit possible de les desserrer sans devoir utiliser leur commande normale. Cette condition peut être satisfaite par un dispositif auxiliaire (pneumatique, mécanique, etc.).

b) Si l'actionnement du dispositif mentionné au a) ci-dessus exige un outil ou une clé, ceux-ci doivent se trouver à bord du véhicule.

§2. Freinage de stationnement par verrouillage mécanique des cylindres des freins (freins à verrou)..

#### 1° Définition.

Par " verrouillage mécanique des cylindres de freins ", on entend un dispositif qui assure la fonction de freinage de stationnement en coincant mécaniquement la tige du piston du frein.

Le verrouillage mécanique s'obtient en vidant l'air comprimé contenu dans la chambre de verrouillage, il est conçu de façon à pouvoir être débloqué lorsque la chambre de verrouillage est remise sous pression.

#### 2° Prescriptions particulières.

a) Lorsque la pression dans la chambre de verrouillage s'approche du niveau correspondant au verrouillage mécanique, un dispositif d'alarme (optique ou acoustique) doit entrer en fonction.

b) Pour les cylindres équipés d'un dispositif de verrouillage mécanique, le déplacement du piston de frein doit pouvoir être assuré au moyen de deux réserves d'énergie.

c) Le cylindre du frein verrouillé ne peut être débloqué que s'il est assuré que le frein peut être à nouveau actionné après ce déblocage.

d) En cas de défaillance de la source d'énergie qui alimente la chambre de verrouillage, un dispositif auxiliaire de déverrouillage (par exemple, mécanique ou pneumatique) doit être prévu en utilisant, par exemple, l'air contenu dans un pneumatique du véhicule.

§3. Toutefois, les véhicules dont la demande d'agrément par type a été introduite avant le 1<sup>er</sup> janvier 1976, s'ils ne peuvent satisfaire aux prescriptions des § 1<sup>er</sup> et § 2 du présent article, doivent être conformes aux prescriptions suivantes :

1° Dans les dispositifs de freinage à air comprimé, les réservoirs doivent être pourvus d'un purgeur.

2° Lorsqu'un dispositif de freinage est pourvu d'un appareil permettant le réglage des forces de freinage en fonction de la charge ainsi que la mise hors service, cet appareil doit se trouver en un endroit bien visible et être aisément accessible pour la manoeuvre.

Les différentes positions d'utilisation de l'appareil doivent être clairement indiquées. Ces conditions ne doivent pas être remplies lorsque l'appareil fonctionne automatiquement.

3° Pour les véhicules automobiles auxquels il est autorisé d'atteler une remorque équipée d'un frein commandé par le conducteur du véhicule tracteur, le dispositif de freinage de service du véhicule tracteur doit être muni d'un dispositif construit de manière telle qu'en cas de défaillance du dispositif de freinage de la remorque, ou en cas d'interruption de la liaison pneumatique (ou de l'autre type de liaison adoptée) entre le véhicule tracteur et sa remorque, il soit encore possible de freiner le véhicule tracteur avec l'efficacité prescrite pour le freinage de secours au moyen du frein de service; à cet effet, il est prescrit notamment que ce dispositif se trouve sur le véhicule tracteur.

4° Les appareils qui ne font pas partie d'un dispositif de freinage ne peuvent être alimentés en énergie à partir du réservoir d'énergie d'un dispositif de freinage, que par l'intermédiaire d'une valve de barrage ou de tout autre dispositif équivalent fonctionnant automatiquement. Cette valve ou ce dispositif doit être placé le plus près possible de la prise au réservoir ou à la tubulure d'alimentation, et être réglé de manière que la pression dans le réservoir ne puisse être inférieure à 65 p.c. de la valeur normale de fonctionnement.

## Article 53. Caractéristiques complémentaires de construction des dispositifs de freinage.

### §1. Capacité des réservoirs des freins à air comprimé.

#### 1° Prescriptions générales.

a) Les véhicules pour lesquels le fonctionnement des dispositifs de freinage nécessite l'utilisation d'air comprimé doivent être munis de réservoirs répondant, du point de vue capacité, aux prescriptions visées aux 2° et 3°.

b) Aucune prescription de capacité des réservoirs n'est toutefois imposée lorsque le système de freinage est tel qu'il soit possible de réaliser, en l'absence de toute réserve d'énergie, une efficacité de freinage au moins égale à celle prescrite

pour le freinage de secours.

c) Pour la vérification des prescriptions visées aux points 2° et 3°, les freins doivent être réglés au plus près.

## 2° Véhicules à moteur.

a) Les réservoirs des freins des véhicules à moteur doivent être tels que, après huit actionnements à fond de course de la commande du freinage de service, il soit encore possible d'assurer l'efficacité prescrite pour le freinage de secours.

b) Lors de l'essai, les conditions ci-dessous sont à respecter :

1. le niveau initial d'énergie dans les réservoirs doit être égal à la valeur déclarée par le constructeur. Cette valeur doit permettre d'assurer l'efficacité prescrite pour le freinage de service;
2. le(s) réservoir(s) ne doit (doivent) pas être alimenté(s); en outre, le(s) réservoir(s) des services auxiliaires est (sont) isolé(s);
3. pour les véhicules à moteur auxquels il est autorisé d'atteler une remorque ou une semi-remorque, la conduite d'alimentation doit être obturée et une capacité de 0,5 l doit être raccordée à la conduite de commande. Avant chacun des freinages, la pression dans cette capacité doit être annulée. Après l'essai visé au a), le niveau d'énergie délivré à la conduite de commande ne doit pas descendre au-dessous de la moitié de la valeur obtenue pendant le premier coup de frein.

## 3° Remorques (y compris les semi-remorques).

a) Les réservoirs équipant les remorques doivent être tels que, après huit actionnements à fond de course du dispositif de freinage de service du véhicule tracteur, le niveau d'énergie délivré aux organes d'utilisation ne descende pas au-dessous de la moitié de la valeur obtenue pendant le premier coup de frein.

b) Lors de l'essai, les conditions ci-dessous sont à respecter :

1. la pression dans les réservoirs au début de l'essai doit être égale à la valeur maximale prévue par le constructeur;
2. la conduite d'alimentation doit être obturée; en outre, les réservoirs des services auxiliaires doivent être isolés;
3. il ne doit pas y avoir de réalimentation appréciable du réservoir pendant l'essai;
4. pour chaque actionnement des freins, la pression dans la conduite de commande doit correspondre à la valeur maximale prévue par le constructeur.

## §2. Capacité des réservoirs des dispositifs de freinage à dépression.

### 1° Véhicules automobiles.

Les réservoirs des dispositifs de freinage à dépression doivent avoir des dimensions telles qu'après X freinages, la pression dans les réservoirs ne soit pas inférieure à la moitié de la pression initiale.

Cet essai devra être effectué le moteur étant arrêté.

Le facteur X est égal à :

- 7 pour les systèmes de freinage à dépression à simple circuit;
- 5 pour les systèmes de freinage à dépression à double circuit.

Cette disposition ne s'applique pas aux véhicules automoteurs équipés d'un servo-frein à dépression et qui ne sont pas destinés à tirer une remorque ou une semi-remorque.

### 2° Remorques.

a) Le contenu total des réservoirs des dispositions de freinage à dépression doit être tel qu'après un seul freinage, la variation de pression en kg/cm<sup>2</sup> dans les réservoirs soit comprise dans les limites suivantes :

- 0,03 et 0,05 pour les systèmes de freinage à dépression à simple conduit (pression nominale : 0,3 kg/cm<sup>2</sup>),
- 0,04 et 0,08 pour les systèmes de freinage à dépression à double conduit (pression nominale : 0,3 kg/cm<sup>2</sup>).

Le réservoir doit être pourvu d'un dispositif permettant d'y raccorder un manomètre.

b) Appareil de réglage des forces de freinage. Pour les remorques dont le poids maximal autorisé est supérieur à 3 500 kg, le

dispositif de freinage de service doit être pourvu d'un appareil permettant d'adapter les forces de freinage aux conditions de charge du véhicule.

Cet appareil peut être installé sur le véhicule tracteur uniquement dans le cas où le dispositif de freinage de service de la remorque ne permet pas d'en équiper cette dernière.

Cette disposition n'est pas applicable aux remorques dont le poids maximal autorisé ne dépasse pas 10 000 kg, tirées exclusivement par des véhicules automobiles lents.

§3. Toutefois, les véhicules dont la demande d'agrément par type a été introduite avant le 1<sup>er</sup> janvier 1976, s'ils ne peuvent satisfaire aux prescriptions des § 1<sup>er</sup> et 2 du présent article, doivent être conformes aux prescriptions suivantes :

#### **1° Pour les véhicules automobiles.**

**a)** Dans les dispositifs de freinage à transmission hydraulique :

1. les orifices de remplissage des réservoirs de liquide doivent être aisément accessibles;
2. les réservoirs contenant la réserve de liquide doivent être construits et disposés sur le véhicule de manière à permettre un contrôle aisé du niveau du liquide sans qu'il soit nécessaire de les ouvrir; si cette condition n'est pas remplie, un signal avertisseur doit permettre au conducteur de se rendre compte de toute baisse de la réserve de liquide, susceptible d'entraîner une défaillance du dispositif de freinage. Le bon fonctionnement de ce signal doit pouvoir être aisément contrôlé par le conducteur;
3. il peut être dérogé aux dispositions prévues sous 2 si :
  - le véhicule est pourvu d'un dispositif de freinage de service comportant deux circuits indépendants ayant chacun un réservoir de liquide, un signal avertisseur permettant au conducteur de se rendre compte de la défaillance de chacun des circuits; cet avertisseur doit être conçu de manière telle que le conducteur puisse contrôler son bon fonctionnement avant la mise en marche du véhicule;
  - le véhicule est pourvu d'un autre dispositif offrant au moins les mêmes garanties.

**b)** Les réservoirs des dispositifs de freinage à commande pneumatique doivent avoir des dimensions telles qu'après X freinages, la pression dans les réservoirs ne soit pas inférieure à la moitié de la pression initiale. Cet essai devra être effectué le moteur étant arrêté.

Le facteur X est égal à :

- 12 pour les systèmes de freinage à air comprimé à simple circuit,
- 8 pour les systèmes de freinage à air comprimé à double circuit,
- 7 pour les systèmes de freinage à dépression à simple circuit,
- 5 pour les systèmes de freinage à dépression à double circuit.

Cette disposition ne s'applique pas aux véhicules automoteurs équipés d'un servo-frein pneumatique et qui ne sont pas destinés à tirer une remorque ou une semi-remorque.

**c)** Tout véhicule automobile équipé d'un frein actionné à partir d'un réservoir d'énergie accumulée doit être muni - dans le cas où un freinage efficace est impossible sans l'intervention de l'énergie accumulée - d'un dispositif d'alarme avertissant le conducteur, par voie optique ou acoustique, que l'énergie dans une partie quelconque de l'installation en amont du distributeur ou du robinet de commande, est tombée à 65 p.c. de sa valeur normale de fonctionnement. Ce dispositif doit être branché directement et de façon permanente au circuit. Un manomètre ne constitue pas un dispositif d'alarme.

**d)** Lorsque l'intervention d'une source auxiliaire d'énergie est indispensable au fonctionnement d'un dispositif de freinage, la réserve d'énergie doit être telle qu'en cas d'arrêt du moteur, l'efficacité du freinage reste suffisante pour permettre l'arrêt du véhicule dans les conditions prescrites.

**e)** Si l'action musculaire du conducteur sur le dispositif de freinage de stationnement est renforcée par une source auxiliaire d'énergie, le dispositif doit être conçu et réalisé de manière telle qu'il reste bloqué, même en cas de défaillance de l'énergie auxiliaire.

#### **2° Pour les remorques.**

Les dispositions prévues sous a), b), c), sont applicables aux véhicules mis en circulation à partir du 1<sup>er</sup> octobre 1971.

a) Dans les dispositifs de freinage à transmission hydraulique :

1. les orifices de remplissage des réservoirs de liquide doivent être aisément accessibles;
2. les réservoirs contenant la réserve de liquide doivent être construits et disposés sur le véhicule de manière à permettre un contrôle aisé du niveau du liquide sans qu'il soit nécessaire de les ouvrir.

b) Le contenu total des réservoirs des dispositifs de freinage à commande pneumatique doit être tel qu'après un seul freinage, la variation de pression en kg/cm<sup>2</sup> dans les réservoirs soit comprise dans les limites suivantes :

1. 0,38 et 0,55 pour les systèmes de freinage à air comprimé à simple conduit (pression nominale : 4,5 kg/cm<sup>2</sup>),
2. 0,60 et 1,20 pour les systèmes de freinage à air comprimé à double conduit (pression nominale : 6 kg/cm<sup>2</sup>),
3. 0,03 et 0,05 pour les systèmes de freinage à dépression à simple conduit (pression nominale : 0,3 kg/cm<sup>2</sup>),
4. 0,04 et 0,08 pour les systèmes de freinage à dépression à double conduit (pression nominale : 0,3 kg/cm<sup>2</sup>).

Le réservoir doit être pourvu d'un dispositif permettant d'y raccorder un manomètre.

c) Appareil de réglage des forces de freinage. Pour les remorques dont le poids maximal autorisé est supérieur à 3 500 kg, le dispositif de freinage de service doit être pourvu d'un appareil permettant d'adapter les forces de freinage aux conditions de charge du véhicule.

Cet appareil peut être installé sur le véhicule tracteur uniquement dans le cas où le dispositif de freinage de service de la remorque ne permet pas d'en équiper cette dernière.

Cette disposition n'est pas applicable aux remorques dont le poids maximal autorisé ne dépasse pas 10 000 kg, tirées exclusivement par des véhicules automobiles lents.

## Article 54. Dispositifs de liaison entre le véhicule tracteur et les remorques.

### §1. Accouplement..

- 1° La liaison entre le véhicule tiré et le véhicule tracteur ne peut se faire qu'au moyen d'un seul accouplement, suffisamment rigide et résistant.
- 2° (**Région de Bruxelles-Capitale**) L'accouplement doit être d'un type agréé au préalable par l'autorité bruxelloise compétente.
- 2° (**Région flamande**) L'accouplement doit être d'un type agréé au préalable par l'autorité flamande compétente.
- 2° (**Région wallonne**) L'accouplement doit être d'un type agréé au préalable par l'autorité wallonne compétente.
- 3° L'accouplement doit être pourvu d'un dispositif de fermeture muni d'une sécurité. Ce dispositif doit être conçu et réalisé de manière que, pendant la marche, l'accouplement reste enclenché et verrouillé et qu'aucun désaccouplement ne puisse se produire. La sécurité doit pouvoir être mise en place uniquement lorsque l'accouplement est enclenché. En outre, le dispositif de fermeture doit être conçu et réalisé de manière que, pendant la marche, l'accouplement reste enclenché en cas de défaillance de la sécurité.
- 4° Lorsque le poids maximal autorisé de la remorque excède 3 500 kg, le dispositif de fermeture visé au point 3° doit fonctionner automatiquement lors de l'accrochage.
- 5° L'accouplement du côté du véhicule tracteur doit être fixé soit aux longerons ou à ce qui en tient lieu, soit à des traverses ou autres éléments du châssis, spécialement conçus ou aménagés à cette fin, et reliés solidement aux longerons.
- 6° Le centre de l'accouplement de la semi-remorque ne peut se trouver en arrière de l'axe de l'essieu arrière ou de l'axe médian des essieux arrière du véhicule tracteur.
- 7° Aucun point de l'accouplement ne peut dépasser de plus de 15 cm le point le plus en arrière du véhicule.
- 8° Lors du désaccouplement, aucune partie de l'accouplement ne peut toucher le sol.

### §2. Attache secondaire..

- 1° Les remorques équipées d'un dispositif assurant le freinage automatique en cas de rupture de l'accouplement, ne peuvent être pourvues d'une attache secondaire.
- 2° Les remorques qui ne sont pas pourvues d'un dispositif assurant le freinage automatique en cas de rupture de l'accouplement, doivent être pourvues en permanence, en plus de l'accouplement, d'une attache secondaire et d'un dispositif

qui, en cas de rupture de l'accouplement, empêche le timon de toucher le sol.

3° L'attache secondaire peut être constituée d'un ou de deux câbles ou chaînes et doit être placée le plus près possible du plan longitudinal médian du véhicule. L'attache secondaire doit permettre de maintenir la remorque, chargée à son poids maximal du véhicule autorisé, accouplée au véhicule tracteur.

4° Pour les remorques équipées d'un frein de service, l'attache secondaire ne peut entraver le fonctionnement du dispositif de freinage.

5° L'attache secondaire ne peut entrer en action qu'en cas de désaccouplement.

### §3. Timon..

1° Le timon doit être construit et fixé de façon à pouvoir résister en toutes circonstances sans rupture ou déformation permanente aux efforts auxquels il est soumis.

2° Les remorques comportant un avant-train pivotant ne peuvent être tirées au moyen d'un timon central.

3° Le timon triangulaire ne peut pas être constitué de tubes ou d'éléments formant caisson.

### §4. Force verticale au point d'appui..

1° Pour les remorques à un essieu, la force au point d'appui doit être dirigée vers le bas lorsque la remorque est à l'arrêt sur un plan horizontal.

2° La valeur de cette force ne peut être inférieure à 2 p.c., ni supérieure à 10 p.c. du poids maximal autorisé de la remorque. L'accouplement utilisé et les dispositifs de fixation aux véhicules doivent être conçus et réalisés à cet effet. Cette prescription ne s'applique pas aux semi-remorques ni aux véhicules lents.

### §5 Région de Bruxelles-Capitale. Couronne à billes..

La couronne à billes doit être d'un type agréé au préalable par l'autorité bruxelloise compétente.

#### **§5 Région flamande. Couronne à billes.**

La couronne à billes doit être d'un type agréé au préalable par l'autorité flamande compétente.

#### **§5 Région wallonne. Couronne à billes.**

La couronne à billes doit être d'un type agréé au préalable par l'autorité wallonne compétente.

### §6 Région de Bruxelles-Capitale. Agréation..

1° La demande d'agréation d'un type d'accouplement ou d'un type de couronne à billes doit être introduite par écrit auprès de l'autorité compétente en matière de réception par le constructeur du dispositif et indépendamment de la demande d'agréation du type de châssis ou de véhicule autoportant prévue à l'article 3.

2° La demande doit être accompagnée d'une attestation du constructeur et de toute pièce réclamée par l'autorité bruxelloise compétente aux fins de l'agréation.

Cette attestation doit indiquer :

**a)** pour tous les accouplements, le poids maximal autorisé de la ou des remorque(s);

**b)** en outre, pour les accouplements de semi-remorques et les couronnes à billes, le poids maximal autorisé sous ces organes.

3° L'agréation est accordée en tenant compte des indications du constructeur et des critères de sécurité et de robustesse fixés par le Ministre des Communications ou son délégué.

4° L'autorité bruxelloise compétente notifie l'agréation par écrit. Cette agréation n'engage pas la responsabilité du Ministre des Communications ou de son délégué et ne diminue en rien celle du demandeur.

5° Les frais d'agréation sont à charge du demandeur et font l'objet d'un barème établi par le Ministre bruxellois.

### **§6 Région flamande. Agréation.**

1° La demande d'agrération d'un type d'accouplement ou d'un type de couronne à billes doit être introduite par écrit auprès de l'autorité compétente en matière de réception » par le constructeur du dispositif et indépendamment de la demande d'agrération du type de châssis ou de véhicule autoportant prévue à l'article 3.

2° La demande doit être accompagnée d'une attestation du constructeur et de toute pièce réclamée par l'autorité flamande compétente aux fins de l'agrération.

Cette attestation doit indiquer :

a) pour tous les accouplements, le poids maximal autorisé de la ou des remorque(s);

b) en outre, pour les accouplements de semi-remorques et les couronnes à billes, le poids maximal autorisé sous ces organes.

3° L'agrération est accordée en tenant compte des indications du constructeur et des critères de sécurité et de robustesse fixés par le Ministre des Communications ou son délégué.

4° L'autorité flamande compétente notifie l'agrération par écrit. Cette agrération n'engage pas la responsabilité du Ministre des Communications ou de son délégué et ne diminue en rien celle du demandeur.

5° Les frais d'agrération sont à charge du demandeur et font l'objet d'un barème établi par le Ministre.

Les mots « le Ministre » doivent être lu comme « le Ministre flamand ».

## §6 Région wallonne. Agrération.

1° La demande d'agrération d'un type d'accouplement ou d'un type de couronne à billes doit être introduite par écrit auprès de la Direction générale opérationnelle Mobilité et Voies hydrauliques du Service public de Wallonie par le constructeur du dispositif et indépendamment de la demande d'agrération du type de châssis ou de véhicule autoportant prévue à l'article 3.

2° La demande doit être accompagnée d'une attestation du constructeur et de toute pièce réclamée par l'autorité wallonne compétente aux fins de l'agrération.

Cette attestation doit indiquer :

a) pour tous les accouplements, le poids maximal autorisé de la ou des remorque(s);

b) en outre, pour les accouplements de semi-remorques et les couronnes à billes, le poids maximal autorisé sous ces organes.

3° L'agrération est accordée en tenant compte des indications du constructeur et des critères de sécurité et de robustesse fixés par le Ministre des Communications ou son délégué.

4° L'autorité wallonne compétente notifie l'agrération par écrit. Cette agrération n'engage pas la responsabilité du Ministre des Communications ou de son délégué et ne diminue en rien celle du demandeur.

5° Les frais d'agrération sont à charge du demandeur et font l'objet d'un barème établi par le Ministre wallon.

## §7. Identification..

Le constructeur doit indiquer d'une façon inaltérable sur une plaquette métallique, soudée ou rivée sur l'accouplement ou sur la couronne à billes les marque et type de ces derniers.

Il n'est toutefois pas obligatoire d'apposer cette plaquette sur l'accouplement à boule lorsque la marque et le type de l'accouplement sont coulés ou gravés dans la tête de l'accouplement à boule. Un marquage figurant sur la poignée est aussi valable à condition que cette poignée ne soit pas démontable du boîtier de l'accouplement à boule.

## §8. Dispositifs de remorquage..

Tout véhicule automobile d'un poids maximal autorisé supérieur à 2 500 kg doit être muni à l'avant d'un dispositif permettant de transmettre directement aux longerons du châssis ou à ce qui en tient lieu, l'effort dû à sa prise en remorque.

1° Les véhicules qui ont été mis en circulation avant le 1<sup>er</sup> octobre 1971, s'ils ne peuvent satisfaire à toutes les prescriptions des § 1 à 8, doivent être conformes aux dispositions prévues aux § 1<sup>er</sup>, 1°, 3°, 4°, 5°, 7°, 8°, § 2, 2°, 4°, 5°, § 3, 1°, § 8.

2° Les véhicules lents et le matériel de construction spéciale, s'ils ne peuvent satisfaire à toutes les prescriptions des § 1 à 8, doivent être conformes aux dispositions prévues aux § 1<sup>er</sup>, 1°, 3°, 4°, 5°, 7°, 8°, § 2, § 3, § 4, § 8.

## Article 55. Protection arrière et protection latérale

§1. Tout véhicule doit être construit et/ou équipé de manière à offrir sur toute la largeur une protection efficace contre l'encastrement des véhicules des catégories M1 et N1 le heurtant à l'arrière.

Un dispositif de protection arrière, ci-après dénommé « dispositif », consiste en règle générale en une traverse et en éléments de raccordement aux logerons ou à ce qui en tient lieu.

Le dispositif est monté aussi près que possible de l'arrière du véhicule. Le véhicule étant à vide, le bord inférieur du dispositif ne doit être en aucun point à une hauteur au-dessous du sol supérieure à 55 cm.

En ce qui concerne les véhicules N2, N3, O3 et O4, la largeur du dispositif ne dépasse en aucun point celle de l'essieu arrière, mesurée aux points extrêmes des roues, à l'exclusion du renflement des pneumatiques au voisinage du sol; elle ne peut lui être inférieure de plus de 10 cm de chaque côté. S'il existe plusieurs essieux arrière, la largeur à considérer est celle de l'essieu le plus large.

En ce qui concerne les véhicules M1, M2, M3, N1, O1 et O2, la hauteur sous la partie arrière du véhicule à vide ne doit pas dépasser 55 cm, sur une largeur qui ne doit pas être inférieure de plus de 10 cm, de chaque côté, à celle de l'essieu arrière (sans tenir compte du renflement des pneumatiques au voisinage du sol). S'il existe plusieurs essieux arrière, la largeur à prendre en considération est celle de l'essieu arrière le plus large. Cette prescription doit être respectée au moins sur une ligne distante de 45 cm au maximum de l'extrémité arrière du véhicule. Si les véhicules visés ne répondent pas à ces prescriptions, ils doivent respecter les prescriptions énoncées à l'alinéa 4 du § 1<sup>er</sup> de l'article 55.

La hauteur du profil de la traverse est d'au moins 10 cm. Les extrémités latérales de la traverse ne peuvent être recourbées vers l'arrière, ni présenter aucun bord coupant vers l'extérieur.

Le dispositif peut aussi être réalisé de manière à permettre une modification de sa position à l'arrière du véhicule. Dans ce cas, doit être garantie en position de service un verrouillage excluant toute modification de position involontaire. La position du dispositif doit pouvoir être modifiée par application, d'une force ne dépassant pas 40 daN.

Le dispositif possède une résistance suffisante aux forces appliquées parallèlement à l'axe longitudinal du véhicule et est relié, en position de service, aux logerons du véhicule ou à ce qui en tient lieu. Pendant et après application de ces forces, la distance horizontale entre l'arrière du dispositif et la partie extrême arrière du véhicule ne peut dépasser 40 cm. Cette distance est mesurée à l'exclusion de toute partie du véhicule située à plus de 2 m au-dessus du sol, le véhicule étant à vide.

Sur les véhicules équipés d'une plate-forme de levage, l'installation du dispositif peut être interrompue pour les besoins du mécanisme. Dans ce cas, la distance latérale entre les éléments de fixation du dispositif et les éléments de la plate-forme, qui rendent nécessaires l'interruption, ne peut excéder 2,5 cm. Les éléments individuels du dispositif doivent, dans chaque cas, avoir une superficie active d'au moins 350 cm<sup>2</sup>.

Par dérogation, les véhicules des types suivants peuvent ne pas être conformes aux dispositions précitées : tracteurs pour semi-remorques, remorques « triqueballes » et autres remorques analogues destinées au transport de bois en grume ou d'autres pièces de grande longueur, véhicules pour lesquels l'existence d'une protection arrière est incompatible avec leur utilisation.

§2. A compter du 11 septembre 2007, le respect des prescriptions de la directive 2006/20/CE de la Commission du 17 février 2006 modifiant, aux fins de son adaptation au progrès technique, la directive 70/220/CEE du Conseil relative aux réservoirs et aux dispositifs de protection arrière des véhicules à moteur et de leurs remorques est obligatoire quant à l'obtention :

- pour un type de véhicule, de la réception par type CE ou de la réception par type nationale,
- pour un dispositif de protection arrière en tant qu'entité technique, de la réception par type CE ou de la réception par type nationale.

Le numéro de la directive référencé contient une erreur. Cela doit être lu comme « 70/221/CEE ».

§3. A compter du 11 mars 2010, le respect des prescriptions de la directive 2006/20/CE précitée est obligatoire quant à :

- l'immatriculation, la vente ou l'entrée en service de véhicules neufs,
- la vente ou l'entrée en service d'un dispositif de protection arrière en tant qu'entité technique.

### §4. Protection latérale

Les faces latérales du véhicule ne peuvent présenter de creux dont la longueur soit supérieure à 200 cm, la profondeur supérieure à 30 cm et la hauteur libre à partir du sol supérieure à 130 cm.

Cette disposition n'est applicable qu'aux véhicules mis en circulation à partir du 1<sup>er</sup> octobre 1971.

§5. Les prescriptions de la directive 89/297/CEE du Conseil des Communautés européennes du 13 avril 1989 (5) concernant le

rapprochement des législations des États membres relatives à la protection latérale de certains véhicules à moteur et de leurs remorques, appliquées selon les modalités fixées aux articles 3 et 3bis sont obligatoires pour tous les véhicules automobiles dont la demande d'agrément est introduite à partir du 1<sup>er</sup> janvier 1992.

§6. Les prescriptions du § 5 sont obligatoires pour tous les véhicules mis en service à partir du 1<sup>er</sup> janvier 1994.

## **Article 56. Dispositif de protection contre une utilisation non autorisée de véhicules automobiles (antivol).**

§1. Les voitures, voitures mixtes, minibus et véhicules affectés au transport de choses ayant un poids maximal autorisé qui n'excède pas 3,5 t, et dont la demande d'agrément est introduite à partir du 1<sup>er</sup> janvier 1977 doivent être munis d'un dispositif de protection contre une utilisation non autorisée de ces véhicules (antivol).

§2. Les conditions auxquelles doivent répondre ces dispositifs sont fixées par Nous.

## **Chapitre VII. Aménagement**

### **Article 57. Compartiment avant, siège du conducteur, aménagement intérieur et extérieur**

§1. Le champ visuel du conducteur doit être bien dégagé. Il ne peut être obstrué par aucun objet ni inscription inutiles ou non réglementaires.

Toutes dispositions doivent être prises pour éviter que le conducteur ne soit gêné par les lumières intérieures du véhicule.

§2. Une aération suffisante de l'habitacle doit pouvoir être assurée.

Si le moteur se trouve entièrement ou partiellement à l'intérieur de l'habitacle, il doit être isolé hermétiquement du compartiment intérieur par des parois incombustibles, isolantes et de bonne construction.

§3. La partie du plancher ou de l'auvent traversée par les pédales et les leviers ou servant de support à ceux-ci, doit être exécutée de telle façon que le bon fonctionnement ou le maniement de ces pédales et leviers ne puissent se trouver gênés. Les ouvertures laissant le passage aux pédales et leviers ne peuvent être plus grandes que ne le requiert un bon fonctionnement et doivent être obturées lorsque ces pédales et leviers sont en position de repos. Le plancher et l'auvent doivent être solidement fixés et ne peuvent comporter aucune ouverture inutile.

§4. Lorsque la cabine est séparée du reste de la carrosserie par une cloison, le conducteur doit disposer d'une issue accessible d'au moins 40 x 40 cm, tant à sa gauche qu'à sa droite. Une de ces issues peut être remplacée par une issue équivalente située soit dans le toit de la cabine, soit dans le panneau arrière.

La conduite du véhicule doit pouvoir se faire sans déplacement important du corps.

Le siège du conducteur doit être solidement fixé et être tel qu'il ne puisse se déplacer qu'au moyen du dispositif prévu à cette fin. La profondeur de ce siège, mesurée de la face avant du dossier jusqu'à la partie avant du coussin, doit être de 35 cm au moins.

L'emplacement réservé au conducteur doit avoir une largeur d'au moins 55 cm, dont au moins 27,5 cm de part et d'autre du centre du volant de direction.

Pour au moins une des positions du siège du conducteur, la plus petite distance horizontale entre le point le plus en arrière du volant de direction et le dossier dudit siège doit être de 35 cm au moins. Le siège du conducteur étant chargé d'un poids de 75 kg, la distance verticale entre le point le plus bas du volant de direction et le coussin de ce siège doit être de 16 cm au moins.

§5. L'emplacement réservé à chaque personne assise à côté du conducteur doit avoir une largeur d'au moins 43 cm dans les autobus et autocars, et d'au moins 40 cm dans tous les autres véhicules. Cet espace est mesuré à partir de la limite de l'espace minimum réservé au conducteur ou à partir de la position la plus défavorable du levier de changement de vitesse ou du levier du frein à main, étant entendu que la dimension la plus défavorable est prise en considération.

Les emplacements visés ci-dessus sont mesurés à hauteur du coussin du siège contre le dossier. Pour les véhicules autres que voitures, voitures mixtes et minibus, ces dimensions doivent être respectées sur une hauteur de 65 cm au moins, à la verticale.

Les conditions auxquelles doivent répondre la résistance des sièges et de leur ancrage sont fixées par Nous.

§6. Pour les autobus et les autocars, des sièges peuvent être aménagés à côté du conducteur pour autant que leur dossier ne se trouve pas en avant de celui du conducteur.

Lorsque le poids maximal autorisé de ces véhicules dépasse 5 000 kg, le siège du conducteur doit être indépendant et réglable en hauteur et dans le sens longitudinal.

§7. Aménagement intérieur..



Au point de vue aménagement intérieur, les véhicules doivent répondre aux conditions suivantes :

1° Les parties du véhicule que les occupants risquent de heurter lorsqu'ils sont projetés vers l'avant en cas de ralentissement ou d'arrêt brusque, ne peuvent comporter ni aspérités dangereuses, ni arrêtes vives, susceptibles d'accroître le risque ou la gravité des blessures de ces occupants.

2° Le dispositif de manœuvre du toit ouvrant doit être conçu et réalisé de façon à en empêcher un fonctionnement intempestif, notamment en cas de collision.

3° Les portes des placards et des appareils ménagers ne doivent pas être susceptibles de s'ouvrir intempestivement lors des mouvements des véhicules en circulation, même en cas de freinage brutal.

4° Les prescriptions de la Directive 78/932/CEE du Conseil des Communautés européennes du 16 octobre 1978 concernant le rapprochement des législations des Etats membres relatives aux appuis-tête des sièges des véhicules à moteur ou du Règlement 25 de la Commission Economique pour l'Europe de Genève et sa série d'amendements 01 entrée en vigueur le 11 août 1981 portant prescriptions uniformes relatives à l'homologation des appuis-tête incorporés ou non sont obligatoires pour tous les véhicules dont la demande d'agrément est introduite à partir du 1<sup>er</sup> janvier 1986.

5° Les annexes de la directive 74/408/CEE du Conseil des Communautés européennes du 29 juillet 1974 relative à l'aménagement intérieur des véhicules à moteur (résistance des sièges et de leur ancrage) introduite en droit belge par l'arrêté royal du 3 décembre 1976 relatif à l'agrément par type des véhicules automobiles en ce qui concerne les sièges et leur ancrage, modifiée par la directive 96/37/CE de la Commission du 17 juin 1996 introduite en droit belge par l'arrêté royal du 26 février 1981 précité, modifié par l'arrêté royal du 7 octobre 1996, sont applicables aux véhicules immatriculés ou mis en circulation pour la première fois à partir du 31 mars 2003.

#### §8. Aménagement extérieur..

Au point de vue aménagement extérieur, les véhicules doivent répondre aux conditions suivantes :

1° La partie de la carrosserie située à l'avant du pare-brise ne peut comporter, dirigés vers l'avant, des éléments constitutifs ou accessoires, non indispensables du point de vue technique, de même que des ornements :

a) qui soient pointus ou tranchants;

b) qui constituent soit un angle vif, soit une saillie dangereuse et qui, en cas de collision, sont susceptibles d'aggraver notablement le risque d'accident corporel pour les autres usagers de la route.

2° Les faces latérales et arrière ne peuvent comporter ni accessoires non indispensables du point de vue technique, ni ornements qui soient pointus ou tranchants.

§9. Les dispositions des §§ 7 et 8 ne sont applicables qu'aux véhicules mis en circulation à partir du 1<sup>er</sup> octobre 1971.

#### §10. Protection en cas de renversement des tracteurs agricoles.

1° Les prescriptions de la directive 79/622/CEE du Conseil des Communautés européennes du 25 juin 1979 et celles de la directive 82/953/CEE de la Commission des Communautés européennes du 15 décembre 1982 portant adaptation au progrès technique de la directive 79/622/CEE du Conseil concernant le rapprochement des législations des Etats membres relatives aux dispositifs de protection en cas de renversement des tracteurs agricoles ou forestiers à roues (essais statiques), appliquées selon les modalités fixées aux articles 3 en 3bis, peuvent être rendues applicables à la demande du constructeur.

2° (**Région de Bruxelles-Capitale & Région flamande**) La preuve demandée à l'article 3bis, § 3, sera constituée d'un rapport d'essais délivré soit par l'Association des Industriels de Belgique a.s.b.l., avenue A. Drouart 27-29, 1160 Bruxelles, soit par l'autorité compétente en matière de réception.

2° (**Région wallonne**) La preuve demandée à l'article 3bis, § 3, sera constituée d'un rapport d'essais délivré soit par l'Association des Industriels de Belgique a.s.b.l., avenue A. Drouart 27-29, 1160 Bruxelles, soit par la Direction générale opérationnelle Mobilité et Voies hydrauliques du Service public de Wallonie.

3° A partir du 1<sup>er</sup> juillet 1988, les prescriptions reprises au 1° deviennent obligatoires pour tous les véhicules dont la demande d'agrément est introduite à partir de cette date.

4° A partir du 1<sup>er</sup> juillet 1989, les prescriptions reprises au 1° deviennent obligatoires pour tous les véhicules mis en circulation pour la première fois à l'état neuf à partir de cette date.

### Article 58. Pare-brise et autres panneaux transparents

#### 1. Pare-brise.

**1.1.** Le ou les pare-brise des véhicules automobiles doivent être en verre feuilleté ou trempé, inaltérable, transparent, la transparence devant être égale de part et d'autre du vitrage et non susceptible de produire des éclats coupants en cas de bris;

**1.2.** A partir du 1<sup>er</sup> juillet 1981, les pare-brise destinés aux véhicules automobiles dont la demande d'agrément est introduite à partir de cette date doivent être homologués conformément aux prescriptions reprises à l'annexe 10 au présent arrêté;

**1.3.** De plus, entre le 1<sup>er</sup> juillet 1981 et le 1<sup>er</sup> juillet 1986, le pare-brise feuilleté homologué devra être monté progressivement sur les véhicules automobiles selon le calendrier suivant:

- au 1<sup>er</sup> juillet 1981, pour toutes les voitures et voitures mixtes dont la demande d'agrément est introduite à partir de cette date et dont la cylindrée est supérieure à 1600 cc;
- au 1<sup>er</sup> juillet 1983, pour toutes les voitures et voitures mixtes dont la demande d'agrément est introduite à partir de cette date et dont la cylindrée est supérieure à 1200 cc;
- au 1<sup>er</sup> juillet 1985, pour toutes les voitures, voitures mixtes, minibus, autobus, autocars et camions dont la demande d'agrément est introduite à partir de cette date;
- au 1<sup>er</sup> juillet 1986, pour tous les véhicules neufs immatriculés à partir de cette date, à l'exclusion des véhicules visés à l'article 1<sup>sup</sup>er, point 11, du présent arrêté.

## **2. Autres panneaux transparents.**

**2.1.** Par autres panneaux transparents, on entend les panneaux destinés, selon le cas, à assurer la vision ou le passage de la lumière d'un endroit à un autre lorsque ceux-ci sont séparés par une cloison.

Les panneaux visés peuvent être:

- des panneaux latéraux, arrière ou de toit des véhicules automobiles;
- des panneaux avant, latéraux, arrière ou de toit des remorques;
- des panneaux de séparation à l'intérieur des véhicules automobiles ou de leurs remorques.

**2.2.** Les panneaux transparents doivent avoir une transparence égale de part et d'autre du panneau;

Pour les véhicules de la catégorie M1, aucun film autocollant ou enduit non d'origine n'est apposé sur le pare-brise et les glaces latérales avant. Cette disposition vaut aussi pour la lucarne arrière si le véhicule n'est pas équipé d'un rétroviseur extérieur du côté opposé à celui du conducteur.

**2.3.** Ils doivent être en un produit inaltérable et non susceptible de produire des éclats coupants en cas de bris;

**2.4.** Lorsque ces panneaux sont en verre, celui-ci doit être feuilleté ou trempé;

**2.5.** A partir du 1<sup>er</sup> juillet 1982, les panneaux visés au point 2.4. du présent article, destinés aux véhicules automobiles et à leurs remorques dont la demande d'agrément est introduite à partir de cette date, doivent être homologués conformément aux prescriptions reprises à l'annexe 10 du présent arrêté.

**3.** Les véhicules automobiles affectés au transport de personnes doivent être munis dans chaque face latérale, de vitres ou panneaux transparents dont la longueur moyenne totale doit atteindre au moins 65 p.c. de la longueur moyenne du compartiment réservé aux voyageurs. Ces vitres ou panneaux transparents doivent être convenablement répartis sur toute la longueur de ce compartiment et avoir une hauteur rationnelle.

## **4.**

**4.1.** Les dispositions des points 2.2., 2.5., 3. ne sont toutefois pas applicables aux véhicules cellulaires et aux véhicules des forces de l'ordre;

**4.2.** Les dispositions du point 2.2. ne sont pas applicables aux ambulances et aux transports de fonds et de valeurs;

**4.3.** Les dispositions des points 1, 2.5 et 3 ne sont pas applicables aux vitres spéciales à l'épreuve des balles offrant une protection contre les agressions.

Toutefois, l'homologation est remplacée par une attestation délivrée par le Ministre des Communications ou son délégué sur demande dûment justifiée du constructeur du véhicule ou du transformateur. Cette attestation doit se trouver à bord du véhicule.

En ce qui concerne la Région de Bruxelles-Capitale, les mots « le Ministre des Communications ou son délégué » sont remplacés par les mots « l'autorité bruxelloise compétente ».

En ce qui concerne la Région flamande, les mots « le Ministre des Communications ou son délégué » sont remplacés par les mots « l'autorité flamande compétente ».

En ce qui concerne la Région wallonne, les mots « le Ministre des Communications ou son délégué » sont remplacés par les mots

## 5. Procédure d'homologation.

**5.1. (Région de Bruxelles-Capitale & Région flamande)** Les demandes d'homologation sont à introduire en 3 exemplaires auprès de l'autorité compétente en matière de réception;

**5.1. (Région wallonne)** Les demandes d'homologation sont à introduire en 3 exemplaires auprès de la Direction générale opérationnelle Mobilité et Voies hydrauliques du Service public de Wallonie;

**5.2.** Le laboratoire reconnu pour effectuer les essais est l'Institut National du Verre, Boulevard Defontaine 10, 6000 Charleroi;

**5.3.** Sur les vitrages homologués, il sera apposé une marque d'homologation composée:

- d'un cercle à l'intérieur duquel est placé soit la lettre "B" soit le symbole "Ex" où x représente le numéro de code d'un des pays ayant adhéré à l'Accord de 1958 de la Commission Economique pour l'Europe des Nations Unies concernant l'adoption de conditions uniformes d'homologations et la reconnaissance réciproque de l'homologation des équipements et pièces de véhicules à moteur;
- du numéro d'homologation attribué, placé à droite ou au-dessous du cercle;
- d'un symbole complémentaire, dans le cas des pare-brise, placé au-dessus ou à gauche du cercle.

Ce symbole est:

- I. pour les vitres en verre trempé;
- II. pour les vitres en verre feuilleté ordinaire;
- III. pour les vitres en verre feuilleté traité.

**6.** Le Ministre des Communications ou son délégué est autorisé à négocier des accords bilatéraux de reconnaissance réciproque d'homologation de vitrages de sécurité avec les pays ayant des réglementations équivalentes à la réglementation reprise dans le présent article.

En ce qui concerne la Région de Bruxelles-Capitale, les mots « Le Ministre des Communications ou son délégué » sont remplacés par les mots « L'autorité bruxelloise compétente ».

En ce qui concerne la Région flamande, les mots « Le Ministre des Communications ou son délégué » sont remplacés par les mots « L'autorité flamande compétente ».

En ce qui concerne la Région wallonne, les mots « Le Ministre des Communications ou son délégué » sont remplacés par les mots « L'autorité wallonne compétente ».

## Article 59. Entrées et sorties des véhicules automobiles

1. Portes
2. Prescriptions particulières applicables aux entrées et sorties des autobus et autocars
3. Prescriptions particulières applicables aux véhicules automobiles de camping

### 1. Portes.

#### 1.1. Portes latérales des véhicules automobiles.

Lorsqu'elles sont d'un seul battant et pivotent autour d'un axe vertical ou à peu près vertical, les portes latérales doivent avoir leurs charnières à l'avant.

Cette disposition n'est pas applicable aux véhicules lents;

#### 1.2. Prescriptions applicables aux véhicules de la catégorie M1.

##### 1.2.1. Prescriptions de la directive 70/387/CEE.

**1.2.1.1.** Les prescriptions de la directive 70/387/CEE du Conseil des Communautés européennes du 27 juillet 1970 concernant le rapprochement des législations des États membres relatives aux portes des véhicules à moteur et de leurs remorques, appliquées selon les modalités fixées aux articles 3 et 3bis, peuvent à la demande du constructeur, être appliquées;

**1.2.1.2. (Région de Bruxelles-Capitale & Région flamande)** La preuve demandée au § 3 de l'article 3bis sera constituée d'un rapport d'essais délivré soit par l'Institut supérieur de la Sécurité routière a.s.b.l., chaussée de Haecht 1405, 1130 Bruxelles, soit par l'autorité compétente en matière de réception.

**1.2.1.2. (Région wallonne)** La preuve demandée au § 3 de l'article 3bis sera constituée d'un rapport d'essais délivré soit par l'Institut supérieur de la Sécurité routière a.s.b.l., chaussée de Haecht 1405, 1130 Bruxelles, soit par la Direction générale opérationnelle Mobilité et Voies hydrauliques du Service public de Wallonie.

### **1.2.2. Prescriptions du Règlement n° 11 ECE.**

**1.2.2.1.** Les prescriptions du Règlement n° 11 de la Commission économique pour l'Europe de Genève et ses séries d'amendements 01 et 02 respectivement entrées en vigueur le 6 mai 1974 et le 15 mars 1981 portant prescriptions uniformes relatives à l'homologation des véhicules en ce qui concerne la résistance des serrures et des charnières des portes, appliquées selon les modalités fixées à l'article 3ter, peuvent, à la demande du constructeur, être appliquées;

**1.2.2.2. (Région de Bruxelles-Capitale & Région flamande)** La preuve demandée au § 3 de l'article 3ter sera constituée d'un rapport d'essais délivré soit par l'Institut supérieur de la Sécurité routière a.s.b.l., chaussée de Haecht 1405, 1130 Bruxelles, soit par l'autorité compétente en matière de réception.

**1.2.2.2. (Région wallonne)** La preuve demandée au § 3 de l'article 3ter sera constituée d'un rapport d'essais délivré soit par l'Institut supérieur de la Sécurité routière a.s.b.l., chaussée de Haecht 1405, 1130 Bruxelles, soit par la Direction générale opérationnelle Mobilité et Voies hydrauliques du Service public de Wallonie.

**2.** Prescriptions particulières applicables aux entrées et sorties des autobus et autocars mis en circulation à l'état neuf avant le 1<sup>er</sup> juin 1987 et des autobus et autocars mis en circulation à l'état neuf à partir du 1<sup>er</sup> juin 1987 et dont le nombre de places, non compris le conducteur, est inférieur à 17.

#### **2.1. Portes de service des autobus et autocars.**

Les autobus d'une masse maximale autorisée de plus de 5.000 kg doivent être pourvus d'au moins deux portes de service. Une de ces portes doit être située dans la face latérale droite.

Les autres véhicules peuvent être pourvus d'une seule porte de service. Celle-ci doit se trouver dans la face latérale droite pour les véhicules d'une masse maximale autorisée de plus de 5.000 kg.

Il ne peut exister aucune porte de service dans la face latérale gauche.

Les portes de service doivent offrir un passage libre d'au moins:

- 1.000 mm de hauteur et 500 mm de largeur pour les véhicules dont la masse maximale autorisée n'excède pas 2.500 kg;
- 1.300 mm de hauteur et 550 mm de largeur pour les véhicules dont la masse maximale autorisée est supérieure à 2.500 kg, sans excéder 5.000 kg;
- 1.600 mm de hauteur et 600 mm de largeur pour les véhicules dont la masse maximale autorisée est supérieure à 5.000 kg.

Pour la détermination de la largeur précitée de 600 mm, il n'est pas tenu compte des poignées de porte, des mains courantes ou autres dispositifs destinés à faciliter la montée et la descente des voyageurs, pour autant que le passage libre ne soit pas inférieur à 550 mm.

Les portes doivent s'ouvrir de façon à ne pas présenter leur face extérieure au passage destiné aux voyageurs.

Les portes latérales formées d'un seul battant et pivotant autour d'un axe vertical ou à peu près vertical, ne sont pas admises pour les autobus.

Pour les portes commandées à distance, le mécanisme de servo-commande doit être réalisé de façon à permettre au conducteur de manoeuvrer ou de déverrouiller séparément chacune d'elles. Ces portes doivent en outre être munies d'un dispositif de secours permettant, en cas d'urgence, leurs ouverture par les voyageurs.

Pour les autobus, les portes doivent être à servo-commande.

Ces dernières peuvent être pourvues de deux commandes, l'une située à l'intérieur du véhicule à proximité de la porte qu'elle commande, l'autre à l'extérieur, à proximité de la porte et dans un logement en retrait.

Les portes à commande manuelle doivent être munies d'un dispositif de fermeture, manoeuvrable aisément et instantanément; ce dispositif doit permettre de fermer la porte de l'extérieur et de l'ouvrir néanmoins de l'intérieur.

Des mains courantes ou autres dispositifs destinés à faciliter la montée et la descente des voyageurs doivent être prévus à

l'endroit des portes;

## 2.2. Portes à l'usage du conducteur des autobus et des autocars.

Le conducteur doit disposer d'une porte d'accès à son poste de conduite lorsqu'il lui est difficile d'atteindre son siège en passant par une porte de service. La porte à l'usage du conducteur doit être à commande manuelle et permettre un accès aisé à son siège;

2.3. La porte d'un autobus ou d'un autocar donnant accès uniquement aux places assises situées à côté du conducteur, n'est pas considérée comme une porte de service. Elle doit toutefois répondre aux dispositions applicables aux portes latérales des véhicules automobiles;

## 2.4. Issues de secours.

2.4.1. Les autobus et les autocars doivent être pourvus d'issues de secours répondant aux conditions suivantes:

2.4.1.1. Les issues de secours sont constituées par des portes, des fenêtres ou des trappes. Les portes de service et la porte à l'usage du conducteur, lorsqu'elles sont obligatoires, ne sont pas considérées comme issues de secours.

Il doit exister au moins une issue de secours dans les véhicules d'une masse maximale autorisée n'excédant pas 2.500 kg, au moins deux dans les véhicules dont la masse maximale autorisée est supérieure à 2.500 kg sans excéder 5.000 kg et, dans les véhicules dont la masse maximale autorisée est supérieure à 5.000 kg, au moins trois ou au moins quatre selon que le véhicule est pourvu de deux ou d'une seule porte de service.

Les issues de secours ne peuvent être dans la même paroi que les portes de service. Toutefois, pour les véhicules qui doivent être munis d'au moins quatre issues de secours, une de ces issues peut se trouver dans la même paroi que les portes de service.

Lorsque plusieurs issues de secours sont imposées, elles ne peuvent se trouver toutes dans la même paroi.

Toute issue de secours doit être nettement signalée à l'intérieur du véhicule par une inscription "Sortie de secours" ou par un des pictogrammes dont le modèle est défini à l'annexe II du règlement général pour la protection du travail;

2.4.1.2. Les portes de secours doivent pouvoir être ouvertes facilement de l'intérieur et de l'extérieur. Il est toutefois admis que la porte puisse être fermée à clé de l'extérieur pour autant qu'elle puisse toujours être ouverte de l'intérieur sans clé. Il est également admis que le système de fermeture soit scellé à l'intérieur par une attache légère, facile à briser;

2.4.1.3. Les fenêtres de secours doivent soit être munies d'un dispositif d'éjection de la glace, soit pouvoir être ouvertes aisément et instantanément de l'intérieur et de l'extérieur du véhicule, soit être équipées d'un dispositif destiné à briser la glace. Dans ce dernier cas, le dispositif peut être un marteau placé à l'intérieur du véhicule à proximité de chaque fenêtre de secours et les glaces doivent pouvoir être facilement brisées. A cette fin, le verre feuilleté ou les matières plastiques ne peuvent être utilisés pour les fenêtres de secours;

2.4.1.4. Les trappes de secours dans le toit doivent être situées au-dessus d'une place assise ou d'autres points d'appui permettant d'accéder à ces trappes. Elles doivent être d'un type éjectable ou glissant parallèlement au toit, et non d'un type à charnière;

2.4.1.5. Les issues de secours réalisées au moyen de glaces ou de trappes éjectables doivent être approuvées par le Ministre des Communications ou son délégué;

En ce qui concerne la Région de Bruxelles-Capitale, les mots « le Ministre des Communications ou son délégué » sont remplacés par les mots « l'autorité bruxelloise compétente ».

En ce qui concerne la Région flamande, les mots « le Ministre des Communications ou son délégué » sont remplacés par les mots « l'autorité flamande compétente ».

En ce qui concerne la Région wallonne, les mots « le Ministre des Communications ou son délégué » sont remplacés par les mots « l'autorité wallonne compétente ».

2.4.1.6. Les dimensions minimales des issues de secours doivent être de 700 mm x 500 mm. Ces dimensions minimales peuvent être ramenées à 600 mm x 400 mm pour les véhicules dont la masse maximale autorisée n'excède pas 2.500 kg et à 500 mm x 500 mm pour les trappes de secours. En aucun cas, les issues de secours ne peuvent être obstruées par des aménagements intérieurs ou extérieurs du véhicule.

## 3. Prescriptions particulières applicables aux véhicules automobiles de camping.

3.1. La partie habitable d'un véhicule automobile de camping doit être pourvue d'au moins une sortie de secours facilement

accessible et non située dans la même paroi que les portes de service. Les dimensions minimales de cette issue de secours doivent être d'au moins 400 mm x 600 mm;

**3.2.** S'il existe un passage facile vers la cabine du conducteur, une des issues prévues dans la cabine du conducteur peut être considérée comme issue de secours pour autant qu'elle réponde aux prescriptions du point 3.1;

**3.3.** Dans le cas où l'issue de secours ne peut être ouverte que par bris de glace, un marteau de secours doit être fixé à la paroi dans les environs immédiats de cette issue.

4. Les dispositions du présent article ne sont pas applicables aux véhicules cellulaires pour autant qu'ils répondent aux dispositions spécialement prévues par le Ministre de la Justice.

## **Article 60. Prescriptions applicables aux entrées et sorties des autobus en autocars mis en circulation à l'état neuf à partir du 1<sup>er</sup> juin 1987 et dont le nombre de places est supérieur à 16 non compris le conducteur**

1. Dispositions générales
2. Portes
3. Fenêtres de secours
4. Sorties de secours dans le toit
5. Accès aux portes de secours
6. Issue cabine-couchette conducteur

### **1. Dispositions générales.**

**1.1.** Lorsqu'elles sont d'un seul battant et pivotent autour d'un axe vertical ou à peu près vertical, les portes latérales doivent avoir leurs charnières à l'avant.

**1.2.** Un autobus ou autocar ou un compartiment doit au moins être équipé du nombre de sorties mentionné ci-dessous:

<b>Nombre de places, conducteur non compris</b>	<b>Nombre de sorties</b>
moins de 9	2
de 9 à 22 inclus	3
de 23 à 38 inclus	4
plus de 38	5

Par sorties, on entend une porte de service, une porte de secours, une fenêtre de secours et la liaison éventuelle reliant deux compartiments. Parmi les sorties, au moins une doit se trouver dans la paroi droite par rapport au sens de conduite, et une dans la paroi gauche ou dans la paroi arrière. Les sorties doivent être réparties de façon aussi régulière que possible sur toute la longueur de l'autobus, de l'autocar ou du compartiment.

### **2. Portes.**

#### **2.1. Nombre.**

**2.1.1.** Les autocars doivent être équipés d'au moins deux portes, soit une porte de service et une porte de secours, soit deux portes de service si le nombre de places est inférieur à 63. A partir de 63 places, les autocars doivent être équipés d'au moins trois portes, soit deux portes de service et une porte de secours, soit trois portes de service. Ces portes doivent être placées dans la paroi extérieure du véhicule;

**2.1.2.** Les autobus doivent être équipés d'au moins deux portes, soit une porte de service si le nombre de places est inférieur à 38. A partir de 38 places, les autobus doivent être équipés d'au moins deux portes de service. A partir de 63 places, les autobus doivent être équipés d'au moins trois portes, soit deux portes de service et une porte de secours, soit trois portes de service. Une double porte de service est considérée comme deux portes de service. Ces portes doivent être placées dans la paroi extérieure du véhicule;

**2.1.3.** Un compartiment de neuf places ou plus doit être équipé de deux portes, soit une porte de service et une porte de secours, soit deux portes de service;

**2.1.4.** Une liaison entre deux compartiments qui répond aux prescriptions sur les couloirs et les marchepieds est considérée comme une porte de service pour les deux compartiments.

#### **2.2. Emplacement.**

**2.2.1.** Toutes les portes de service doivent toujours être disposées dans la paroi droite du véhicule et une de celles-ci doit

entièrement se trouver dans la moitié avant du véhicule.

Toutefois, pour les véhicules de 22 places maximum, une porte de service peut être disposée dans la paroi arrière pour autant qu'il soit satisfait au point 2.2.3;

**2.2.2.** Pour les véhicules n'ayant qu'un niveau, au moins une porte doit être établie dans la moitié avant et au moins une dans la moitié arrière du véhicule, de sorte que la distance entre les axes verticaux des deux portes, mesurée parallèlement au plan médian longitudinal du véhicule, s'élève à au moins 40% de la distance entre le bord avant de la première place assise et la face arrière de la dernière place assise.

Cette distance est ramenée à 25% pour les véhicules à deux étages et pour le compartiment arrière d'un véhicule articulé;

**2.2.3.** Portes à l'usage du conducteur.

Si le conducteur peut difficilement atteindre son siège par le compartiment voyageurs, il doit disposer d'une porte pour accéder à son poste de conduite. La porte du conducteur doit être commandée manuellement et permettre un accès aisé à son siège.

Si la porte à l'usage du conducteur répond aux prescriptions sur les portes de secours, elle peut être considérée comme telle;

**2.2.4.** La porte d'un autocar donnant uniquement accès aux sièges à côté du conducteur n'est pas considérée comme porte de service. Toutefois, elle doit répondre aux conditions imposées pour les portes latérales des véhicules automobiles.

## **2.3. Dimensions.**

**2.3.1.** Une porte de service doit présenter une ouverture libre d'au moins 1.650 mm de hauteur et 600 mm de largeur.

Pour la détermination de la largeur précitée de 600 mm, il n'est pas tenu compte des poignées de porte, des mains courantes ou autres équipements facilitant l'embarquement et le débarquement des voyageurs, pour autant que le passage libre ne soit pas inférieur à 550 mm;

**2.3.2.** Les portes de secours doivent présenter une ouverture libre d'au moins 1.250 mm de hauteur et 550 mm de largeur.

## **2.4. Autres exigences.**

**2.4.1.** Les portes de service et les portes de secours doivent, pendant le transport de personnes, à l'arrêt ou pratiquement à l'arrêt, pouvoir être ouvertes rapidement et facilement, tant de l'intérieur que de l'extérieur, au moyen de dispositifs près de ou sur ces portes.

Les portes de secours doivent toujours être verrouillées lorsque le véhicule est en mouvement. Ce verrouillage doit s'effectuer automatiquement lorsque le véhicule se met en mouvement et doit de la même façon être mis hors service automatiquement en cas d'arrêt ou quasi-arrêt du véhicule. Par ailleurs, la mise hors service de ce verrouillage pendant la marche doit être signalée au conducteur par une lampe témoin.

Cette prescription n'est pas applicable à la porte réservée au conducteur si elle est considérée comme porte de secours;

**2.4.2.** Les portes de service et les portes de secours qui sont commandées ou verrouillées par pression ou par dépression doivent, en cas d'absence de pression ou de dépression, de même que les portes commandées ou télécommandées électriquement en cas d'absence de tension, pouvoir être ouvertes au moyen des dispositifs prescrits au point 2.4.1.

Après la commande de ce dispositif, la porte ne peut se refermer automatiquement. Après de ce dispositif, doit figurer l'inscription "Ouverture d'urgence de la porte", ainsi que, lors de l'utilisation d'une vanne, une flèche indiquant le sens de commande pour l'ouverture de la porte.

Après du dispositif, le mode d'emploi de ce dispositif pour l'obtention de l'ouverture de la porte doit être indiqué.

Toutes les inscriptions doivent être clairement lisibles, pour les personnes se trouvant devant la porte tant à l'extérieur qu'à l'intérieur;

**2.4.3.** Les dispositifs d'ouverture des portes de service et de secours à l'extérieur ne peuvent se trouver à plus de 1.800 mm au-dessus de la voirie, véhicule à vide;

**2.4.4.** La position ouverte de la porte de secours doit être signalée au conducteur par un témoin lumineux indépendant, même lorsque le moteur est à l'arrêt;

**2.4.5.** Le conducteur doit pouvoir, depuis son poste de conduite et éventuellement à l'aide de moyens optiques, observer l'embarquement et le débarquement des voyageurs.

Si par la disposition des portes de service ou par la construction du véhicule, il ne peut être satisfait à cette prescription, ces portes doivent être commandées ou libérées par le conducteur à partir de son siège, et la position ouverte ou fermée doit être portée au moins de façon globale à la connaissance du conducteur par un équipement optique;

**2.4.6.** Les portes doivent s'ouvrir de telle façon que la face extérieure ne soit pas tournée vers le passage des voyageurs;

**2.4.7.** Les portes de secours doivent, même quand elles sont fermées, pouvoir être ouvertes de l'intérieur par le dispositif de commande normal;

**2.4.8.** Les portes de secours ne peuvent être coulissantes;

**2.4.9.** Sur la face intérieure des portes de service ne peuvent être fixés des accessoires destinés à couvrir les marchepieds lorsque la porte est fermée;

**2.4.10.** Les portes de service et les portes de secours qui ne peuvent être vues directement par le conducteur, doivent être équipées d'un dispositif alertant le conducteur quand la porte n'est pas entièrement fermée;

**2.4.11.** Les portes de service automatiques qui ne peuvent être vues directement par le conducteur doivent être pourvues d'un dispositif qui évite que les passagers embarquant ou débarquant pendant la fermeture de ces portes de service courent des dangers ou risquent d'être blessés;

**2.4.12.** Près de ou sur la porte de secours doit se trouver, aussi bien à l'intérieur qu'à l'extérieur, soit l'inscription bien lisible "Sortie de secours", en caractères d'au moins 15 x 10 x 3 mm (hauteur x largeur x épaisseur), soit un des pictogrammes dont le modèle est défini à l'annexe II du règlement général pour la protection du travail.

### 3. Fenêtres de secours.

#### 3.1. Dimensions.

**3.1.1.** Chaque fenêtre de secours doit libérer une ouverture d'une surface d'au moins 4.000 cm<sup>2</sup>, dans laquelle un rectangle aux côtés de 500 mm et de 700 mm peut être tracé;

**3.1.2.** La hauteur du bord inférieur d'une fenêtre de secours, mesurée à partir du plancher directement en-dessous de la fenêtre, ne peut dépasser 1.000 mm et ne peut être inférieure à 500 mm.

Cette hauteur peut être diminuée si l'ouverture de la fenêtre de secours est munie d'une protection jusqu'à une hauteur d'au moins 500 mm, afin d'éviter qu'un passager ne tombe du véhicule.

L'ouverture de la fenêtre de secours au-dessus de la protection ne peut dans ce cas être inférieure à l'ouverture prescrite.

#### 3.2. Autres exigences.

**3.2.1.** Les fenêtres de secours doivent soit être équipées d'un dispositif pour l'éjection de la vitre, soit pouvoir être, de l'intérieur et de l'extérieur, ouvertes facilement et immédiatement, soit être équipées d'un dispositif permettant de briser la vitre. Dans ce dernier cas, le dispositif en question peut être un marteau fixé à l'intérieur du véhicule, près de chaque fenêtre de secours, et les vitres doivent pouvoir être facilement brisées. A cette fin, le verre feuilleté ou les matières plastiques ne peuvent être utilisés pour les fenêtres de secours;

**3.2.2.** Une fenêtre de secours ne peut s'ouvrir vers l'intérieur;

**3.2.3.** Les sorties de secours réalisées au moyen de vitres à dispositif d'éjection, doivent être agréées par le Ministre des Communications ou son délégué;

En ce qui concerne la Région de Bruxelles-Capitale, les mots « le Ministre des Communications ou son délégué » sont remplacés par les mots « l'autorité bruxelloise compétente ».

En ce qui concerne la Région flamande, les mots « le Ministre des Communications ou son délégué » sont remplacés par les mots « l'autorité flamande compétente ».

En ce qui concerne la Région wallonne, les mots « le Ministre des Communications ou son délégué » sont remplacés par les mots « l'autorité wallonne compétente ».

**3.2.4.** Les fenêtres de secours pouvant être fermées de l'extérieur, doivent être conçues de telle façon qu'elles peuvent toujours être ouvertes de l'intérieur au moyen du dispositif de commande.



Toutes les fenêtres de secours, exécutées comme fenêtres basculantes, doivent, si elles sont difficilement visibles du siège du conducteur, être pourvues d'un dispositif alertant le conducteur lorsque la fenêtre basculante n'est pas entièrement fermée;

**3.2.5.** Près de chaque fenêtre de secours, il sera apposé, à l'intérieur, bien visible du passage principal, soit l'inscription "Sortie de secours", en caractères d'au moins 15 x 10 x 3 mm (hauteur x largeur x épaisseur), soit un des pictogrammes dont le modèle est défini à l'annexe II du règlement général pour la protection du travail. Près du dispositif de commande, il doit être indiqué succinctement mais clairement comment utiliser la fenêtre de secours. Cette inscription doit être apposée en caractères d'au moins 10 x 8 x 2 mm (hauteur x largeur x épaisseur);

**3.2.6.** Accès.

Devant chaque fenêtre de secours, il doit être prévu un espace libre d'une superficie d'au moins 2.300 cm<sup>2</sup>, d'une profondeur de 500 mm et d'une largeur de 600 mm. Des arrondis, dans les coins avec un rayon de maximum 250 mm sont autorisés.

#### 4. Sorties de secours dans le toit.

##### 4.1. Disposition et nombre.

**4.1.1. Un autobus ou un autocar ou un compartiment doit être pourvu, au moins, du nombre indiqué ci-après de sorties de secours dans le toit.**

Nombre de places, conducteur non compris	Nombre de sorties de secours dans le toit
de 9 à 50 inclus	1
de 51 à 90 inclus	2
plus de 90	3

**4.1.2.** Les sorties de secours dans le toit doivent être aménagées aux endroits suivants.

Lorsqu'il n'y a qu'une sortie de secours, celle-ci doit être située dans la section médiane du toit.

Lorsqu'il y a deux sorties de secours, celles-ci doivent être placées au moins à 2 m d'intervalle.

Dans le cas de trois sorties de secours, il doit y avoir au moins 4 m entre la première et la troisième sortie, alors que la distance entre les sorties de secours doit être d'au moins 750 mm.

##### 4.2. Dimensions.

Une sortie de secours dans le toit doit libérer une ouverture d'une superficie d'au moins 4.000 cm<sup>2</sup> dans laquelle un rectangle aux côtés de 500 mm x 700 mm peut être tracé;

##### 4.3. Autres exigences.

**4.3.1.** Chaque marque et type de sortie de secours utilisée, doit être agréé par le Ministre des Communications ou son délégué;

En ce qui concerne la Région de Bruxelles-Capitale, les mots « le Ministre des Communications ou son délégué » sont remplacés par les mots « l'autorité bruxelloise compétente ».

En ce qui concerne la Région flamande, les mots « le Ministre des Communications ou son délégué » sont remplacés par les mots « l'autorité flamande compétente ».

En ce qui concerne la Région wallonne, les mots « le Ministre des Communications ou son délégué » sont remplacés par les mots « l'autorité wallonne compétente ».

**4.3.2.** L'issue de secours dans le toit doit être libérée par un panneau s'éjectant vers l'extérieur ou glissant parallèlement au toit;

**4.3.3.** Sous chaque sortie de secours, il doit y avoir au moins une partie du dossier d'un siège ou un appui équivalent à l'usage des voyageurs, afin de leur permettre d'évacuer le véhicule par la sortie de secours. Autour des sorties de secours dans le toit, il doit y avoir suffisamment de place pour pouvoir ouvrir le panneau en position debout sur le toit;

**4.3.4.** Les sorties de secours dans le toit doivent pouvoir s'ouvrir d'une manière rapide et simple, aussi bien de l'intérieur que de l'extérieur. Lorsqu'elles sont fermées, il doit y avoir moyen de les ouvrir de l'intérieur au moyen des dispositifs normaux prévues à cet effet. Les forces à appliquer à cet effet ne peuvent pas être supérieures à 200 N;

**4.3.5.** Sur ou près des sorties de secours dans le toit, aussi bien à l'intérieur qu'à l'extérieur du véhicule, les mentions suivantes doivent être apposées clairement et contraster avec le fond:

**4.3.5.1.** soit "sortie de secours" en caractères d'au moins 15 x 10 x 3 mm (hauteur x largeur x épaisseur), soit un des pictogrammes dont le modèle est défini à l'annexe II du règlement général pour la protection du travail;

**4.3.5.2.** des instructions succinctes mais claires quant à la manière d'utiliser la trappe. Ces instructions doivent être apposées en caractères d'au moins 10 x 8 x 2 mm (hauteur x largeur x épaisseur).

## **5. Accès aux portes de secours.**

Du couloir à la porte de secours, il doit y avoir un passage libre dont la section perpendiculaire au sens du passage doit au moins avoir la forme et les dimensions de l'une des deux figures reprises à l'annexe 12. Les sections qui se situent entre ces figures sont également admises.

La hauteur de la section peut être réduite de 150 mm dans le plan vertical imaginaire de l'ouverture de porte. Le passage doit alors coïncider avec l'ouverture de porte.

Le sens du passage doit correspondre au sens normal qu'emprunte une personne se dirigeant vers l'ouverture de porte.

Les banquettes ou parties de banquettes qui entravent ce libre passage doivent être équipées d'un dispositif qui permet de manière simple et facile de libérer ce passage. Après actionnement du dispositif, ces parties doivent libérer automatiquement le passage minimum.

Des parties rabattables, tournantes ou coulissantes telles que portes, trappes ou autres parties qui, installées en position d'utilisation, gênent le passage libre, ne sont pas admises sauf si ces parties sont pourvues d'un dispositif libérant automatiquement le passage.

## **6. Issue cabine-couchette conducteur.**

Le conducteur doit pouvoir quitter sa cabine-couchette sans aide extérieure via deux issues dont au moins une donne directement sur l'extérieur.

Une issue éventuelle vers le compartiment voyageurs ne peut pas se trouver dans le plancher de celui-ci; l'issue requise vers l'intérieur doit au moins avoir les dimensions 400 mm x 550 mm. Les autres issues doivent au moins avoir les dimensions 400 mm x 500 mm.

## **Article 61. Marches d'entrée ou de sortie des autobus et autocars**

Dans les autobus et les autocars, les marches aux portes de service doivent répondre aux conditions suivantes:

**1.** Si, aux endroits des portes, la hauteur du plancher au-dessus du sol est supérieure à 450 mm, le véhicule étant à vide, une marche doit être prévue à une hauteur maximale de 450 mm au-dessus du sol.

Lorsque la hauteur entre cette marche et le plancher est supérieure à 300 mm, il doit exister une ou plusieurs marches supplémentaires, la hauteur de chacune de ces marches supplémentaires ne pouvant en aucun cas être supérieure à 300 mm;

**2.** La profondeur de toute marche, mesurée à l'aplomb de la marche suivante ou du plancher, doit être au moins égale à 200 mm.

Toute marche doit couvrir en largeur au moins 360 mm du passage libre de la porte. D'autres évidements du plancher qui ne sont pas absolument nécessaires pour le fonctionnement de la porte ne sont pas admis aux environs des marches;

**3.** Lorsque les portes sont fermées, les marches doivent être inaccessibles de l'extérieur. Les évidements du plancher ne peuvent être obturés par des parties qui sont fixées aux portes et qui peuvent constituer un danger pour les voyageurs.

Toute marche doit être convenablement éclairée, être revêtue d'une matière à coefficient d'adhérence élevé et ne peut présenter d'arête coupante;

**4.** Prescriptions complémentaires applicables aux véhicules mis en circulation à l'état neuf à partir du 1<sup>er</sup> juin 1987 et dont le nombre de places est supérieur à 16, conducteur non compris.

**4.1.** La hauteur d'une marche ne peut être supérieure à 300 mm ou inférieure à 100 mm;

**4.2.** Les marches éventuelles de l'accès à la porte de secours doivent avoir une largeur d'au moins 300 mm;

**4.3.** Les marches doivent être aménagées de telle façon qu'elles correspondent à la direction la plus probable que prendra la personne pour gagner le couloir. La marche supérieure doit être disposée de façon symétrique par rapport à l'axe vertical du couloir.

## Article 62. Plancher

Le plancher des autobus et autocars doit répondre aux conditions suivantes:

1. Le plancher doit être parfaitement étanche et être recouvert d'une matière à coefficient d'adhérence élevé. S'il comporte des trappes, une protection efficace contre les entrées de gaz d'échappement, de poussière, etc. doit être prévue;
2. Le plancher ne peut présenter d'aspérités gênantes. Son inclinaison ne peut en aucun endroit dépasser, le véhicule étant à vide, 12,5%, ce maximum étant ramené à 6,5% aux emplacements réservés aux voyageurs debout;
3. S'il existe des marches dans le plancher du couloir, elles doivent avoir une hauteur qui atteint 80 mm sans excéder 200 mm et être convenablement signalées. Cette signalisation peut être réalisée, entre autres, par des marques d'une couleur vive formant contraste ou par un éclairage adéquat.

Lorsque les places assises sont aménagées sur des estrades, le plancher de ces dernières ne peut pas se trouver à plus de 300 mm au-dessus du plancher adjacent du véhicule.

## Article 63. Couloir

1. Les couloirs des autobus et autocars doivent répondre aux conditions suivantes:

- 1.1. Un couloir doit exister entre toute porte de service et n'importe quel espace entre des places assises situées du même côté du véhicule;
- 1.2. La hauteur libre du couloir ne peut être inférieure à:
  - 1.2.1. 1.500 mm pour les véhicules dont la masse maximale autorisée est supérieure à 2.500 kg sans excéder 5.000 kg;
  - 1.2.2. 1.650 mm pour les véhicules dont la masse maximale autorisée excède 5.000 kg.

Les minima prescrits ci-avant sont respectivement de 1.650 mm et de 1.800 mm pour les autobus;

- 1.3. La largeur libre du couloir ne peut être inférieure à 300 mm jusqu'à une hauteur de 900 mm au-dessus du plancher du véhicule.

Au-delà de cette hauteur, le couloir doit s'élargir de manière à atteindre au moins 500 mm à partir d'une hauteur de 1.150 mm au-dessus du plancher.

Les minima prescrits ci-avant sont réduits de 50 mm pour les véhicules dont la masse maximale autorisée n'excède pas 2.500 kg;

- 1.4. Pour les autocars, si les sièges qui sont placés le long de l'allée, sont mobiles latéralement, les valeurs minimales de la largeur peuvent être diminuées de 80 mm à condition que chaque siège soit pourvu d'un organe de commande manoeuvrablement aisément par une personne se tenant debout dans l'allée de manière telle que le siège puisse retourner facilement dans sa position normale;

- 1.5. La largeur est à mesurer entre deux verticales passant par les points les plus rapprochés de part et d'autre du couloir. En ce qui concerne la hauteur, il peut être dérogé à ces prescriptions pour les arrondis entre le toit et les parois de la carrosserie, jusqu'à une distance de 500 mm de la partie verticale de la carrosserie;

- 1.6. Le siège situé à la hauteur d'une porte de service placée devant l'essieu avant et qui gêne le passage doit être réglable ou rabattable. Ce siège peut être verrouillé dans sa position d'utilisation, dans ce cas, il doit être muni d'un dispositif qui permet de manière simple et facile de libérer le passage. La commande doit être accessible à un passager debout dans le couloir central. Après actionnement du dispositif, le passage minimum doit être libéré automatiquement.

2. Prescriptions complémentaires applicables aux autobus et autocars mis en circulation à l'état neuf entre le 1<sup>er</sup> octobre 1971 et le 1<sup>er</sup> juin 1987.

Au cas où des strapontins existent dans un couloir, la largeur de celui-ci est mesurée, les strapontins étant en position relevée.

3. Prescriptions complémentaires applicables aux autobus et autocars mis en circulation à l'état neuf à partir du 1<sup>er</sup> juin 1987 et dont le nombre de places est supérieur à 16, non compris le conducteur.

- 3.1. Au cas où des strapontins seraient placés dans le couloir, la largeur de ce dernier est mesurée lorsque ces sièges se trouvent en position d'utilisation;

**3.2.** Des parties rabattables, tournantes ou coulissantes telles que portes, trappes, ou autres parties qui, installées en position d'utilisation, gênent le passage libre, ne sont pas admises sauf si ces parties sont pourvues d'un dispositif libérant automatiquement le passage.

## **Article 64. Places assises pour voyageurs**

1. Dispositions applicables aux autobus et autocars
2. Dispositions particulières applicables aux voitures, voitures mixtes, minibus et véhicules automobiles de camping mis en circulation à partir du 1<sup>er</sup> octobre 1971

### **1. Dispositions applicables aux autobus et autocars.**

Les dimensions des sièges et leur disposition doivent répondre aux prescriptions suivantes:

**1.1.** Tout siège doit offrir une largeur libre d'au moins 430 mm par personne (annexe 4, cote A). La largeur du coussin de siège doit être d'au moins 420 mm par personne.

La largeur libre doit être respectée sur toute la profondeur du siège et jusqu'à une hauteur de 650 mm au-dessus du coussin (annexe 4, cote B).

Tout siège doit offrir une profondeur libre qui, mesurée de la partie inférieure du dossier jusqu'au bord avant du coussin, est de 400 mm (annexe 5, cote C) au moins.

La profondeur du coussin de siège doit être d'au moins 300 mm.

La hauteur de l'extrémité avant du siège au-dessus du plancher situé en avant du siège, doit être comprise entre 400 mm et 500 mm (annexes 4 et 5, cote D).

Lorsque le plancher en avant du siège est situé au-dessus des passages de routes, cette hauteur peut être comprise entre 350 mm et 500 mm;

**1.2.** Il doit exister, au niveau du point le plus avancé du coussin de siège et en avant de celui-ci, une distance libre d'au moins 250 mm (annexe 5, cote E). Cette distance doit être d'au moins 400 mm pour les sièges disposés en vis-à-vis (annexe 5, cote F).

Cette distance libre peut faire partie d'un couloir pour autant que celui-ci ne comporte pas de places pour voyageurs debout.

L'écart entre les dossiers des sièges placés dans le même sens doit être d'au moins 650 mm jusqu'à une hauteur de 620 mm minimum au-dessus du plancher devant le siège (annexe 5, cotes G et P). L'écart, mesuré à hauteur des coussins de siège, entre les dossiers des sièges disposés en vis-à-vis, doit être d'au moins 1.250 mm (annexe 5, cote H).

Ces écarts sont mesurés dans le plan médian du siège et doivent être respectés, à partir du coussin de siège, sur toute la hauteur des dossiers, appuis-tête non compris;

**1.3.** Le plancher en avant du siège doit présenter une surface d'appui commode pour les pieds. Cette surface qui peut faire partie d'un couloir pour autant que celui-ci ne comporte pas de places pour voyageurs debout, doit être plane et peut, lorsqu'elle n'est pas horizontale, être constituée par un plan incliné dont la pente ne dépasse pas un tiers et descend vers le siège auquel elle se rapporte.

La largeur de cette surface doit être d'au moins 300 mm (annexe 4, cote J) et ne peut être distante de plus de 150 mm de l'aplomb du point le plus avancée du coussin de siège (annexe 5, cote K).

La longueur de cette surface doit être d'au moins 300 mm (annexe 5, cote L). Elle doit atteindre 400 mm pour les sièges disposés en vis-à-vis non séparés par un couloir ou par des emplacements pour voyageurs debout (annexe 5, cote M);

**1.4.** Tous les sièges doivent être disposés de façon à ce qu'ils soient aisément accessibles;

**1.5.** Des accessoires, tels que caisses à outils, ne peuvent, lorsqu'ils sont prévus sous un siège, dépasser le bord avant du coussin de siège;

**1.6.** Aucun porte-bagage ou autre accessoire susceptible d'être heurté par un voyageur ne peut être placé à moins de 900 mm (annexes 4 et 5, cote N) au-dessus du coussin de siège, ni présenter des parties saillantes ou des angles vifs pouvant occasionner des blessures;

**1.7.** Les sièges placés longitudinalement doivent comporter un accoudoir à chaque extrémité libre;

**1.8.** Des strapontins ne sont admis que dans les couloirs des autocars comportant, à l'exclusion de celle du conducteur, au maximum 20 places assises, strapontins compris.

Ces strapontins doivent répondre aux prescriptions se rapportant aux sièges et doivent s'effacer automatiquement quand le dossier est rabattu, et rester dans la position effacée;

**1.9.** Les coussins de siège et les dossiers doivent être suffisamment rembourrés et fixés de manière à ne pouvoir se déplacer en cours de route. Les coussins et sièges placés les uns à côté des autres doivent être sensiblement au même niveau;

**1.10.** Une paroi de protection s'étendant à partir du plancher jusqu'à une hauteur d'au moins 800 mm doit être placée devant les sièges situés à proximité immédiate et faisant face à une portière d'accès à commande à distance.

## **2. Dispositions particulières applicables aux voitures, voitures mixtes, minibus et véhicules automobiles de camping mis en circulation à partir du 1<sup>er</sup> octobre 1971.**

**2.1.** Les sièges et banquettes doivent être fixés solidement au véhicule;

**2.2.** Les sièges et banquettes coulissants doivent pouvoir se verrouiller automatiquement dans toutes les positions prévues;

**2.3.** Chaque place assise doit être pourvue d'un dossier. Les dossiers réglables doivent pouvoir se verrouiller automatiquement dans toutes les positions prévues;

**2.4.** Les sièges et banquettes rabattables vers l'avant, de même que les dossiers rabattables des sièges et banquettes avant, doivent se verrouiller automatiquement en position normale;

**2.5.** Dans un véhicule automobile affecté au transport rémunéré de personnes ou à un transport gratuit assimilé à ce dernier ou dans un véhicule automobile de camping, chaque personne transportée doit disposer, sur toute la longueur de son siège, d'un emplacement d'au moins 400 mm de largeur ainsi que, en avant de son siège, d'une surface d'appui commode pour les pieds;

**2.6.** Dans la partie habitable d'un véhicule automobile de camping, les coussins des sièges doivent être fixés de manière à ce qu'ils ne puissent pas glisser vers l'avant même en cas de freinage brutal;

**2.7.** Les places assises sont autorisées dans la partie habitable d'un véhicule automobile de camping s'il existe une ouverture entre la cabine de conduite et la partie habitable, d'au moins 250 mm x 300 mm qui permette les communications orales et visuelles entre le conducteur et les passagers de la partie habitable.

## **Article 65. Places pour voyageurs debout**

**§1.** Seuls, les véhicules automobiles affectés à un service d'autobus ou à un service de transports gratuits assimilés à des transports rémunérés de personnes peuvent comprendre des places pour voyageurs debout sous réserve qu'au moins un voyageur sur trois dispose d'une place assise.

**§2.** Il est admis un maximum de 7 personnes par m<sup>2</sup> de surface utile. La hauteur libre aux emplacements réservés aux voyageurs debout doit être en tout point d'au moins 190 cm.

Pour la détermination de la surface disponible pour les voyageurs debout, il sera décompté devant les banquettes limitant éventuellement cet espace, une largeur de 30 cm et devant les parois contre lesquelles se rabattent des sièges mobiles, une largeur de 10 cm. Il ne peut être prévu de places pour voyageurs debout sur les marches ni dans les couloirs dont la largeur n'atteint pas 40 cm. Des poignées, tringles ou autres dispositifs de soutien en nombre suffisant doivent se trouver à portée des voyageurs debout.

**§3.** Lorsque le nombre de places autorisées comporte des places debout à proximité du conducteur, ce dernier doit être efficacement protégé par un dispositif solide contre toute pression ou tout heurt provenant des voyageurs debout.

L'espace réservé aux voyageurs debout ne peut pas s'étendre en avant de la face avant du dossier du conducteur dans sa position la plus reculée. Cette limite doit être marquée clairement sur la plancher au moyen d'un trait de couleur vive, formant contraste, d'une largeur d'au moins 6 cm. A l'avant du véhicule, au-dessus du pare-brise à l'intérieur et à côté du siège du conducteur doit être apposée l'inscription "Pas de places debout en avant de la ligne".

## **Article 66. Éclairage du compartiment réservé aux voyageurs**

Dans les véhicules automobiles affectés à des transports rémunérés de personnes ou à des transports gratuits assimilés à ces derniers, le compartiment réservé aux voyageurs doit pouvoir être convenablement éclairé.

L'habitacle des autres véhicules automobiles doit comporter un éclairage intérieur.

## **Article 67. Chauffage**

**§1.** Aucun véhicule ne peut être muni d'une installation de chauffage n'offrant pas toutes les garanties de sécurité.

**§2.**

1° Une installation de chauffage fonctionnant par chaleur récupérée directement sur la tubulure d'échappement n'est admise que

pour les véhicules équipés d'un moteur diesel.

Pour ces véhicules, toutes dispositions doivent être prises pour qu'en aucun cas, les gaz d'échappement ne puissent pénétrer dans la compartiment réservé aux voyageurs et au conducteur;

2° Une installation de chauffage fonctionnant par récupération de chaleur sur la tubulure d'échappement par l'intermédiaire d'un échangeur de chaleur, peut être admise pour un véhicule équipé d'un moteur à essence, à condition que la partie de la tubulure d'échappement entourée par l'échangeur de chaleur soit en acier et qu'elle ait une épaisseur minimale de 2 mm.

**§3.** Tous les véhicules automobiles affectés à des transports rémunérés de personnes ou à des transports gratuits assimilés à ces derniers, doivent être pourvus d'une installation de chauffage efficace en rapport avec la capacité du véhicule.

Lorsqu'une cloison sépare le compartiment réservé au conducteur du compartiment réservé aux autres voyageurs, toutes dispositions doivent être prises pour que les différents compartiments soient convenablement chauffés.

**§4.** Lorsqu'un véhicule est équipé d'une installation alimentée au gaz de pétrole liquéfié (L.P.G.) et destinée à préparer des repas ou boissons chaudes, cette installation doit répondre aux critères de sécurité fixés par le Ministre des Communications ou son délégué.

## **Article 68. Aération**

Les autobus et autocars doivent être pourvus d'un système efficace permettant, les portières et les fenêtres étant fermées, de réaliser une aération convenable sans incommoder les personnes transportées.

## **Article 68bis. Caractéristiques de construction de l'habitacle des autobus et autocars visant à éviter les risques d'incendie**

Dans les autobus et autocars, mis en circulation pour la première fois à partir du 1<sup>er</sup> juin 1987, l'habitacle réservé aux voyageurs doit répondre aux conditions suivantes:

1. L'habitacle doit être séparé du moteur, de l'emplacement réservé au réservoir de carburant et des zones sujettes à un grand risque d'incendie, par des parois et des planchers imperméables au carburant et fabriqués de manière à offrir une résistance suffisante à la transmission de l'incendie. Les canalisations, les conduites pour le chauffage et l'aération débouchant dans l'habitacle doivent être conçues et fabriquées de façon que les flammes ne puissent pénétrer directement dans cet espace. Les percements de parois et de planchers qui doivent être ignifuges, doivent être exécutés en conséquence;

2. Tous les matériaux utilisés dans l'habitacle doivent satisfaire aux conditions suivantes:

2.1. La vitesse de propagation des flammes de ces matériaux, testée conformément à la méthode décrite dans les normes ISO 3795 ou DIN 75.200 ou FMVSS 302 ou UTAC ST 18-502 ou NEN 3883, ne peut dépasser 11 cm/min;

2.2. Les parties suivantes ne sont pas soumises aux exigences mentionnées ci-dessus:

2.2.1. les parties des banquettes non-métalliques et d'une masse inférieure à 201 g. La masse totale de ces parties, par place assise, ne peut dans ce cas s'élever à plus de 400 g;

2.2.2. les parties dont respectivement la superficie ou le volume ne dépassent pas les valeurs suivantes:

\* 100 cm<sup>2</sup> ou 40 cm<sup>3</sup> pour les pièces ajoutées aux sièges comme accessoires;

\* 300 cm<sup>2</sup> ou 120 cm<sup>3</sup> pour les pièces qui sont réparties dans l'autobus ou l'autocar par rangée de sièges et disposées au maximum par mètre courant de l'espace intérieur, et qui ne constituent pas un accessoire propre à un siège individuel.

3. Le laboratoire chargé du contrôle des prescriptions décrites au point 2 est l'Institut national des Industries extractives, rue du Chera 200, 4000 Liège.

## **Article 69. Avertisseurs à l'usage des voyageurs**

§1. Les véhicules automobiles affectés à des transports rémunérés de personnes ou à des transports gratuits assimilés à ces derniers doivent être munis d'un signal d'alarme à commande électrique, placé à proximité du conducteur. Les commandes doivent en être réparties adéquatement dans la partie du véhicule réservée aux voyageurs.

Ces dispositions ne sont pas applicables aux voitures, voitures mixtes et véhicules dont le poids maximal autorisé n'excède pas 2.500 kg, lorsque le conducteur n'est pas séparé des voyageurs par une cloison complète.

§2. En outre, les autobus affectés à un service public d'autobus doivent être munis d'un témoin et d'un signal acoustique de demande d'arrêt, placés à proximité du conducteur. Les commandes électriques, ainsi qu'un ou plusieurs voyants indiquant clairement que l'arrêt a été demandé, doivent être répartis adéquatement dans la partie du véhicule réservée aux voyageurs. Le signal acoustique doit être

réalisé de façon à ce que son fonctionnement soit interrompu dès que l'arrêt a été demandé. Le témoin optique et les voyants doivent s'allumer automatiquement et doivent s'éteindre dès l'ouverture des portières.

§3. Les dispositifs visés aux §§ 1<sup>er</sup> et 2 doivent être conçus de manière à ne pas prêter à confusion.

## Article 70. Extincteurs et triangles de danger

Extincteurs

Triangles de danger

§1. Extincteurs..

**1° a)** A bord de tout véhicule automobile mis en circulation à partir du 1<sup>er</sup> février 2002 doit se trouver un extincteur conforme à une norme belge relative aux extincteurs ou à une norme adoptée par un autre Etat membre de l'UE en matière d'extincteurs, répondant à un niveau de sécurité équivalent, et aux prescriptions du présent article. L'extincteur doit porter la marque de cette norme.

**b)** A bord de tout véhicule automobile mis en circulation avant le 1<sup>er</sup> février 2002, doit se trouver soit un extincteur conforme aux normes NBN S 21-011/017 publiées par l'Institut belge de Normalisation, soit un extincteur conforme à une autre norme belge relative aux extincteurs ou encore à une norme adoptée par un autre Etat membre de l'UE en matière d'extincteurs, répondant à un niveau de sécurité équivalent, et aux prescriptions du présent article. L'extincteur doit porter la marque de cette norme.

**2°** L'extincteur doit avoir une capacité en rapport avec la catégorie à laquelle appartient le véhicule à protéger. Les extincteurs contiennent au moins les quantités reprises ci-après:

Véhicules automobiles dont la masse maximale autorisée:

	<b>poudre BC ou ABC</b>
- n'excède pas 3500 kg	1 kg
- est supérieure à 3500 kg sans excéder 7500 kg	2 kg
- excède 7500 kg	3 kg

**3°** Il doit exister un extincteur supplémentaire, répondant aux mêmes conditions:

**a)** dans les véhicules automobiles aménagés pour le transport de personnes et dont la masse maximale autorisée est supérieure à 5.000 kg;

**b)** dans les véhicules automobiles affectés à la traction d'une remorque d'une masse maximale autorisée supérieure à 2.500 kg, ou dans cette dernière.

Toutefois, les véhicules lents ne doivent pas être munis d'un extincteur supplémentaire;

**4°** Le présent § 1<sup>er</sup> ne s'applique pas aux véhicules qui transportent des marchandises dangereuses pour lesquels les prescriptions de l'annexe B de l'ADR prévoient au moins un appareil portatif de lutte contre l'incendie;

**5°** Les extincteurs doivent être placés dans un support en un endroit parfaitement visible et facilement accessible. Au moins un extincteur doit se trouver à la portée de la main du conducteur. Les extincteurs doivent être en ordre de marche;

**6°** Le support de l'extérieur doit être fixé au véhicule et l'extraction de l'extincteur de son support doit pouvoir se faire en un temps n'excédant pas 10 secondes;

**7°** Le dispositif de mise en œuvre de l'extincteur doit être scellé par un fil métallique ou plastique et un scellé (p. ex. plomb) portant le sigle du fabricant.

Toutefois, pour les véhicules immatriculés sous une marque réservée au Ministère de la Défense nationale, le plomb peut porter le sigle d'une des unités des forces armées;

**8°** Tout extincteur dont le scellé n'est pas intact, est considéré comme ne répondant plus aux normes précitées.

**9°** La durée de validité doit figurer sur le corps de l'extincteur. Cette durée est indiquée sur une étiquette ou sigle du fabricant, portant la mention "Valable jusqu'au 1<sup>er</sup> janvier yyyy (année)".

Lorsque la période de validité est échuë, l'extincteur est considéré comme ne répondant plus aux normes précitées.

**10°** Tout extincteur doit fonctionner en position verticale sans renversement, les organes de commande étant situés à la partie

supérieure du corps de l'extincteur lors de son fonctionnement;

1° Les prescriptions du § 1<sup>er</sup> du présent article ne s'appliquent pas aux véhicules d'intervention de la protection civile et des corps de pompiers;

12° Les extincteurs d'une capacité supérieure à 3 kg doivent avoir le même dispositif de mise en œuvre que les extincteurs de 9 kg de capacité.

## §2. Triangles de danger..

1° Un triangle de danger, permettant de signaler l'immobilisation d'un véhicule ou la chute de son chargement sur la voie publique, doit se trouver à bord de tout véhicule automobile;

2° Les conditions auxquelles doivent répondre les triangles de danger sont fixées par Nous;

3° Par dérogation aux dispositions du 2°, les véhicules automobiles [dont la demande d'agrément a été introduite avant le 1<sup>er</sup> janvier 1977] peuvent être pourvus d'un triangle de danger équilatéral bordé de rouge et ayant au moins 40 cm de côté. Les bords rouges de ces signaux sont pourvus de produits réfléchissants et ont au moins 5 cm de largeur. La partie centrale peut être évidée ou à fond blanc.

## Article 70bis. Veste de sécurité rétroréfléchissante

A bord de tous les véhicules automobiles doit se trouver une veste de sécurité rétroréfléchissante.

## Article 71. Coffret de secours

§1. Les autobus et les autocars ainsi que tous les véhicules automobiles affectés à des transports rémunérés de personnes ou à des transports gratuits légalement assimilés à ces derniers doivent être munis d'un coffret de secours type "universel".

Ce coffret, non fermé à clé mais étanche à l'eau et aux poussières doit contenir au moins les objets et produits pharmaceutiques suivants:

- 3 bandages stériles triangulaires
- 1 bande de cambric de 5 cm
- 1 bande de cambric de 7 cm
- 1 bande de cambric de 10 cm
- 3 paquets d'ouate hydrophile de 10 gr
- 10 ampoules à 1 c.c. d'alcool iodé et une lime
- 1 cartouche de pansement de 7 cm
- 2 cartouches de pansement de 10 cm
- 1 sachet contenant un assortiment de sparadrap préparé avec gaze iodoformée
- 1 garrot constitué par un bandage élastique hémostatique de 5 cm de largeur
- 10 agrafes pour pansement ou 10 épingles de sûreté
- 1 mode d'emploi.

Lorsque leur poids autorisé excède 5.000 kg, ces véhicules doivent être munis d'un second coffret de secours identique à celui défini ci-dessus.

§2. Les véhicules qui ne doivent pas être munis du coffret de secours type "universel" et qui ne sont pas pourvus de la boîte de secours imposée pour les véhicules automobiles par le Règlement général sur la protection du travail] doivent être pourvus d'une trousse de secours contenant au moins:

- 1 cartouche de pansement stérile individuel de 7 cm x 10 cm
- 1 cartouche de pansement stérile individuel de 12 x 14 cm
- 1 pansement de gaze triangulaire stérile de 1,30 m de base
- 1 bande de cambric de 7 cm x 5 m enveloppée dans un papier thermosoudable
- 1 bande de cambric de 10 cm x 5 m enveloppée dans un papier thermosoudable
- 1 pochette de 10 bandes adhésives antiseptiques
- 2 agrafes pour pansement ou 2 épingles de sûreté.

§3. Chaque coffret ou trousse de secours doit contenir:

1. une liste indiquant son contenu;
2. une notice descriptive et illustrée de la respiration assistée bouche à bouche avec mention de la possibilité de la pratiquer sans contact direct au moyen d'une canule;
3. a) pour les véhicules mis en service avant la date d'entrée en vigueur du présent arrêté :



soit la notice concernant les "Soins d'urgence en attendant l'arrivée du médecin", décrite à l'annexe de la section III du titre II, chapitre III, du Règlement général sur la protection du travail, telle qu'elle a été prévue par l'arrêté royal du 16 avril 1965, soit la notice reprise à l'article 6 de l'arrêté royal du 25 octobre 1971 modifiant le titre II, chapitre III, section III, du Règlement général sur la protection du travail;

b) pour les véhicules mis en service à partir de la date d'entrée en vigueur du présent arrêté :

la notice concernant les "Soins d'urgence en attendant l'arrivée du médecin", reprise à l'article 6 de l'arrêté royal du 25 octobre 1971 modifiant le titre II, chapitre III, section III, du Règlement général sur la protection du travail.

§4. Sans préjudice des dispositions prévues par la législation du travail, le présent article n'est pas applicable aux véhicules automobiles lents.

### **Article 72 Région de Bruxelles-Capitale. Couleur**

Le Ministre des Communications ou son délégué peut interdire l'utilisation de certaines couleurs ou combinaisons de couleurs pour la peinture extérieure des véhicules.

La couleur de la peinture extérieure des véhicules affectés au transport rémunéré de personnes peut être imposée par le Ministre bruxellois.

### **Article 72 Région flamande. Couleur**

Le Ministre des Communications ou son délégué et l'autorité flamande compétente peuvent interdire, chacun en ce qui le ou la concerne, l'utilisation de certaines couleurs ou combinaisons de couleurs pour la peinture extérieure des véhicules.

La couleur de la peinture extérieure des véhicules affectés au transport rémunéré de personnes peut être imposée par le Ministre flamand.

### **Article 72 Région wallonne. Couleur**

Le Ministre des Communications ou son délégué peut interdire l'utilisation de certaines couleurs ou combinaisons de couleurs pour la peinture extérieure des véhicules.

La couleur de la peinture extérieure des véhicules affectés au transport rémunéré de personnes peut être imposée par le Ministre wallon.

### **Article 73. Indication de l'itinéraire (Abrogé)**

### **Article 74. Certificat d'utilisation (Abrogé)**

### **Article 75. Publicité (Région de Bruxelles-Capitale)**

La pose de film publicitaire microperforé sur le vitrage extérieur des véhicules automobiles affectés à des transports publics de personnes ou à des transports gratuits assimilés à ces derniers, est autorisée. Elle doit être conforme aux prescriptions d'installation préconisées par le ministre ayant la mobilité dans ses attributions. Le ministre ayant la mobilité dans ses compétences peut subdéléguer cette compétence.

Cette disposition n'est pas applicable aux vitrages du toit ou de son arrondi sur lesquels une publicité peut être apposée à l'extérieur.

Les informations de service qui figurent sur le vitrage extérieur de ces véhicules ne peuvent gêner la vue des voyageurs vers l'extérieur.

### **Article 75. Publicité (Région flamande)**

(Abrogé)

### **Article 75. Publicité (Région wallonne)**

Aucune publicité ne peut être faite sur le vitrage extérieur des véhicules automobiles affectés à des transports rémunérés de personnes ou à des transports gratuits assimilés à ces derniers. [Cette disposition n'est pas applicable aux vitrages du toit ou de son arrondi.

Les informations de service qui figurent sur le vitrage extérieur de ces véhicules ne peuvent gêner la vue des voyageurs vers l'extérieur.

### **Article 76. Dispositif d'alerte**

Les véhicules affectés à un service de taxis doivent être équipés d'un dispositif d'alerte pouvant être actionné par le conducteur.

## Chapitre VIII. Dispositions spéciales

### Article 77. Limiteur de vitesse

1.

**1.1.** Les véhicules des catégories M2 et M3 sont équipés d'un limiteur de vitesse qui est réglé de telle manière que la vitesse maximale du véhicule ne puisse pas dépasser 100 km par heure;

**1.2.** Les véhicules des catégories N2 et N3 sont équipés d'un limiteur de vitesse qui est réglé de telle manière que la vitesse maximale du véhicule ne puisse pas dépasser 90 km par heure.

Voir circulaire du 15 janvier 2007 relative à l'exemption du limiteur de vitesse pour les véhicules des catégories N2 et N3 exclusivement réservés au transport de fonds.

2. Les véhicules doivent, à cet effet:

- soit être couverts par une fiche de réception selon l'annexe II, appendice 2, à la Directive 92/94/CEE relative aux limiteurs de vitesse ou à des systèmes de limitations similaires pour des catégories déterminées de véhicules à moteur;
- soit être équipés d'un limiteur de vitesse qui est agréé comme entité technique selon l'annexe II, appendice 4, à la Directive 92/24/CEE précitée et monté conformément aux prescriptions de ladite directive.

3.

**3.1.** Les véhicules mis en service à l'état neuf à partir du 1<sup>er</sup> janvier 1988 sont soumis aux dispositions des points 1 et 2 selon le calendrier suivant:

**3.1.1.** au 1<sup>er</sup> mars 1995, pour les véhicules affectés au transport international;

**3.1.2.** au 1<sup>er</sup> janvier 1996, pour les véhicules affectés exclusivement au transport national.

**3.2.** Pour les véhicules mis en service entre le 1<sup>er</sup> janvier 1988 et le 31 décembre 1993, qui sont déjà équipés d'un limiteur de vitesse avant le 1<sup>er</sup> janvier 1994, le limiteur de vitesse doit satisfaire aux points 7 et 8 de l'annexe I à la Directive 92/24/CEE précitée.

Dans ce cas, le limiteur de vitesse doit être réglé aux vitesses mentionnées au point 1 et être scellé par un installateur agréé.

**3.3.** En ce qui concerne les véhicules à moteur de la catégorie M2, les véhicules de la catégorie M3 ayant une masse maximale supérieure à 5 tonnes mais inférieure ou égale à 10 tonnes et les véhicules de la catégorie N2, les points 1 et 2 s'appliquent au plus tard le 1<sup>er</sup> juin 2006.

4. Sont exemptés du limiteur de vitesse prévu au point 1, les véhicules:

- de la défense nationale, de la protection civile, des services de lutte contre l'incendie et des autres services d'urgence, ainsi que des forces responsables du maintien de l'ordre;
- qui ne peuvent pas par construction dépasser les vitesses mentionnées au point 1;
- qui sont utilisés à des fins d'essais scientifiques sur route;
- qui assurent un service public uniquement en agglomération;
- les véhicules de la catégorie M3 d'une masse maximale autorisée supérieure à 10 tonnes et les véhicules de la catégorie N3 qui sont immatriculés pour la première fois avant le 1<sup>er</sup> janvier 1988;
- les véhicules de la catégorie M3 d'une masse maximale autorisée inférieure ou égale à 10 tonnes et les véhicules des catégories M2 et N2 qui sont immatriculés pour la 1<sup>ère</sup> fois avant le 1<sup>er</sup> octobre 2001.

5. Reconnaissance des installateurs de limiteurs de vitesse.

**5.1. § 1.** L'installation d'un limiteur de vitesse homologué comme entité technique, dans un véhicule, de même que le réglage de la vitesse maximale d'un véhicule homologué selon la Directive 92/24/CEE précitée, est effectuée par un installateur agréé.

**§ 2.** Les installateurs agréés peuvent procéder à l'installation de limiteurs de vitesse des modèles homologués pour lesquels ils ont suivi une formation et en régler la vitesse. De plus, ils peuvent procéder au contrôle de tous les types de limiteurs de vitesse homologués. Les instructions afférentes au contrôle sont établies par le Ministre qui a les Transports dans ses attributions ou son délégué.

En ce qui concerne la Région flamande, les mots « le Ministre qui a les Transports dans ses attributions ou son délégué » sont chaque fois remplacés par les mots « l'autorité flamande compétente ».

En ce qui concerne la Région wallonne, les mots « le Ministre qui a les Transports dans ses attributions ou son délégué » sont

## 5.2. Pour être reconnu comme installateur, le demandeur doit satisfaire aux conditions suivantes;

- être reconnu comme installateur de tachygraphes tel que prévu par le point 1 de l'article 4 de l'arrêté royal du 14 juillet 2005 portant exécution du règlement (CEE) n° 3821/85 du 20 décembre 1985 concernant l'appareil de contrôle dans le domaine des transports par route;
- apporter la preuve qui lui-même ou du moins un membre du personnel désigné par lui a suivi une formation pour l'installation des limiteurs de vitesse soit chez le constructeur du véhicule soit chez le fabricant ou le mandataire de la marque des limiteurs de vitesse qu'il souhaite installer.

Ce constructeur, fabricant ou mandataire délivre un certificat de formation en deux exemplaires pour chaque personne ayant suivi une formation.

Un exemplaire est transmis à l'Direction générale Mobilité et Sécurité routière, Service Véhicules.

Le modèle du certificat de formation est fixé par le Ministre qui a les Transports dans ses attributions ou son délégué. Ce certificat a une validité de trois ans.

Le programme de la formation en cause doit être préalablement soumis à l'approbation du Ministre qui a les Transports dans ses attributions ou de son délégué;

- disposer de l'appareillage, de l'outillage et de la documentation de travail nécessaires pour l'installation et le réglage de la marque du limiteur de vitesse qu'il veut installer et de l'outillage pour contrôler le fonctionnement correct du limiteur de vitesse sur un véhicule;
- disposer de l'outillage de scellements nécessaire, avec le numéro d'agrément;
- disposer d'un stock de plaquettes de contrôle conformes au modèle défini par la Direction générale Mobilité et Sécurité routière;
- disposer d'un parcours d'essai ou d'un banc à rouleaux étalonné permettant d'obtenir deux pointes à la vitesse maximale.

En ce qui concerne la Région flamande, les mots « le Ministre qui a les Transports dans ses attributions ou son délégué » sont chaque fois remplacés par les mots « l'autorité flamande compétente », le membre de phrase « Service public fédéral Mobilité et Transports, Service Véhicules, Rue de la Loi 155, 1040 Bruxelles » est remplacé par le mot « Département » et les mots « à la Direction générale Mobilité et Sécurité routière » sont remplacés par les mots « à l'autorité compétente en matière de réception ».

En ce qui concerne la Région wallonne, les mots « le Ministre qui a les Transports dans ses attributions ou son délégué » sont remplacés par les mots « l'autorité wallonne compétente », les mots « Direction générale Mobilité et Sécurité routière, Service Véhicules » sont remplacés par les mots « Direction générale opérationnelle Mobilité et Voies hydrauliques du Service public de Wallonie » et les mots « Direction générale Mobilité et Sécurité routière » sont remplacés par les mots « Direction générale opérationnelle Mobilité et Voies hydrauliques du Service public de Wallonie ».

## 5.3.

### 5.3.1. La demande d'agrément comme installateur de limiteurs de vitesse est introduite auprès de la Direction générale Mobilité et Sécurité routière.

L'examen de la capacité professionnelle et technique du demandeur de même que la vérification de la possession de l'équipement nécessaire sont effectués chez le demandeur par les agents du Service public fédéral Mobilité et Transports habilités à cet effet par le Ministre ou son délégué.

L'agrément est accordé pour une période de quatre ans. Trois mois avant la date d'expiration, un nouvel agrément est sollicité.

En ce qui concerne la Région flamande, les mots « de la Direction générale Mobilité et Sécurité routière » sont remplacés par les mots « du Département », le mot « agents » est remplacé par les mots « membres du personnel », les mots « Service public fédéral Mobilité et Transports » sont remplacés par le mot « Département » et les mots « le Ministre ou son délégué » sont remplacés par les mots « l'autorité flamande compétente ».

En ce qui concerne la Région wallonne, les mots « Direction générale Mobilité et Sécurité routière » sont remplacés par les mots « Direction générale opérationnelle la Mobilité et Voies hydrauliques du Service public de Wallonie », les mots « agents du Service public fédéral Mobilité et Transports » sont remplacés par les mots « membres du personnel de la Direction générale opérationnelle de la Mobilité et des Voies hydrauliques du Service public de Wallonie » et les mots « le Ministre ou son délégué » sont remplacés par les mots « l'autorité wallonne compétente ».

**5.3.2.** Les agents du Service public fédéral Mobilité et Transports habilités à cet effet peuvent procéder à tout moment et à tout endroit aux contrôles des installateurs agréés.

Le Roi peut agréer, aux conditions fixées à l'annexe 21 de l'arrêté royal du 15 mars 1968 précité, des organismes compétents pour effectuer les contrôles visés à l'alinéa 1<sup>er</sup>. Ces organismes sont indépendants de la fabrication, de l'importation ou de la commercialisation des limiteurs de vitesse et tachygraphes ou leurs composants.

En ce qui concerne la Région flamande, les mots « Service public fédéral Mobilité et Transports » sont remplacés par le mot « Département », le mot « agents » est remplacé par les mots « membres du personnel » et le mot « Roi » est remplacé par les mots « Ministre flamand ».

En ce qui concerne la Région wallonne, le mot « agents du Service public fédéral Mobilité et Transports » est remplacé par les mots « membres du personnel de la Direction générale opérationnelle Mobilité et Voies hydrauliques du Service public de Wallonie » et le mot « Roi » est remplacé par le mot « Ministre wallon ».

**5.4.** Si le demandeur satisfait aux conditions mentionnées au point 5.2, la reconnaissance est accordée par le Ministre qui a les Transports dans ses attributions ou son délégué;

En ce qui concerne la Région flamande, les mots « le Ministre qui a les Transports dans ses attributions ou son délégué » sont chaque fois remplacés par les mots « l'autorité flamande compétente ».

En ce qui concerne la Région wallonne, les mots « le Ministre qui a les Transports dans ses attributions ou son délégué » sont remplacés par les mots « l'autorité wallonne compétente ».

**5.5.** La reconnaissance comme installateur peut être retirée si le titulaire ne satisfait plus aux conditions de reconnaissance ou si l'installation, le réglage ou les scellements ne sont pas effectués conformément aux prescriptions;

**5.6.** Le retrait d'agrément est notifié à l'intéressé par lettre recommandée à la poste.

Dans les trente jours de la notification du refus ou du retrait de l'agrément, l'intéressé peut introduire un recours auprès du Ministre qui a les Transports dans ses attributions, par lettre recommandée à la poste.

Le Ministre qui a les Transports dans ses attributions statue dans les trente jours de l'envoi de la lettre, après avoir éventuellement entendu l'intéressé ou son mandataire.

Le recours n'est pas suspensif;

En ce qui concerne la Région flamande, les mots « Ministre qui a les transports dans ses attributions » sont chaque fois remplacés par les mots « Ministre flamand ».

En ce qui concerne la Région wallonne, les mots « Ministre qui a les transports dans ses attributions » sont à chaque fois remplacés par les mots « Ministre wallon ».

**5.8.** Redevances à percevoir pour les inspections en vue de l'agrément en tant qu'installateur de limiteurs de vitesse et pour la délivrance de l'agrément :

- inspection en vue de l'agrément : **250 euros**;
- délivrance du certificat d'agrément : **25 euros**.

A partir de l'entre en vigueur du présent arrêté jusqu'au 31 décembre 2009, ces montants sont respectivement de **270 et 27 euros**.

A partir de l'année civile 2010, ces redevances feront l'objet d'une indexation automatique au 1<sup>er</sup> janvier de chaque année calculée sur base de l'index ordinaire du mois de novembre de l'année précédente. Le résultat de cette adaptation sera arrondi à l'euro supérieur si les décimales du montant calculé sont supérieures ou égales à 0,5 ou à l'euro inférieur si les décimales sont inférieures à 0,5.

Les redevances sont versées au numéro de compte **IBAN : BE86 6792 0060 1050 - BIC : PCHQ BE BB** de la Direction Générale Mobilité et Sécurité routière - Recettes. Elles ne sont remboursables en aucun cas.

En ce qui concerne la Région flamande, le membre de phrase « versées au numéro de compte IBAN : BE86 6792 0060 1050 - BIC : PCHQ BE BB de la Direction Générale Mobilité et Sécurité routière - Recettes. » est remplacé par les mots « payées de la manière indiquée dans la demande de paiement ».

En ce qui concerne la Région wallonne, les mots « versées au numéro de compte IBAN: BE86 6792 0060 1050 - BIC : PCHQ BE BB de la Direction générale Mobilité et Sécurité routière - Recettes. » sont remplacés par les mots « payées de la manière

## 6. Installation

**6.1.** Lorsqu'un signal est pris du tachygraphe pour la commande du limiteur de vitesse, il ne peut être procédé à l'installation du limiteur de vitesse que si l'installateur a contrôlé le bon fonctionnement du tachygraphe et que les scellements n'en ont pas été brisés;

**6.2.** L'installation ne peut être effectuée que par une personne pour laquelle un certificat de formation a été délivré conformément au point 5.2;

**6.3.** Sur le limiteur de vitesse, un scellement, pourvu du numéro d'identification attribué au titulaire de l'agrément, doit être apposé:

- sur la liaison entre l'unité régulatrice électronique avec l'actionneur et l'alimentation;
- sur la liaison entre l'actionneur et la pompe d'injection de carburant;
- sur toutes les connexions intermédiaires, qui peuvent être interrompues.

**6.4.** Registre.

**6.4.1.** Chaque installation, réparation ou mise au point doit être notée dans un registre. Ce registre doit être conservé par l'installateur;

**6.4.2.** Le registre doit pouvoir être présenté à tout moment, à la demande des fonctionnaires et agents visés à l'article 3 de la loi du 21 juin 1985 relative aux conditions techniques auxquelles doivent répondre tout véhicule de transport par terre, ses éléments, ainsi que les accessoires de sécurité;

**6.4.3.** Le modèle du registre est déterminé par le [Ministre qui a les Transports dans ses attributions] ou son délégué.

En ce qui concerne la Région flamande, les mots « le Ministre qui a les Transports dans ses attributions ou son délégué » sont chaque fois remplacés par les mots « l'autorité flamande compétente ».

En ce qui concerne la Région wallonne, les mots « le Ministre qui a les Transports dans ses attributions ou son délégué » sont remplacés par les mots « l'autorité wallonne compétente ».

**6.5.** La vitesse maximale du véhicule fixée doit être indiquée sur une plaque apposée à un endroit visible dans l'habitacle du véhicule.

**7.** En cas de panne ou de fonctionnement défectueux du limiteur de vitesse, celui-ci doit être réparé par un installateur agréé aussitôt que les circonstances le permettent.

Si le retour au siège ne peut s'effectuer qu'après une période dépassant une semaine à compter du jour de la panne ou de la constatation du fonctionnement défectueux, la réparation doit être effectuée en cours de route.

**8.**

**a)** Hormis les véhicules exemptés du limiteur de vitesse énumérés au point 4° ci-avant, lors de la mise ou remise en circulation du véhicule, à la demande d'un agent du Service Public Fédéral Mobilité et Transports habilité à cet effet et au moins tous les deux ans, les véhicules font l'objet d'un contrôle du limiteur de vitesse par un installateur agréé à l'occasion duquel l'installateur est tenu d'apposer ou de renouveler la plaquette de contrôle. Ce contrôle peut s'effectuer à la suite de l'inspection ou du contrôle du tachygraphe.

Lors du passage au contrôle technique, au plus tard le 31 décembre 2006, tous les véhicules des catégories N2, M2, N3 et M3, sont munis d'une plaquette de contrôle de limiteur de vitesse avec une validité de moins de deux ans.

En ce qui concerne la Région flamande, les mots « d'un agent du Service Public Fédéral Mobilité et Transports habilité » sont remplacés par les mots « d'un membre du personnel du Département habilité ».

En ce qui concerne la Région wallonne, les mots « d'un agent du Service public fédéral Mobilité et Transports » sont remplacés par les mots « d'un membre du personnel de la Direction générale opérationnelle Mobilité et Voies hydrauliques du Service public de Wallonie ».

**b)** Indépendamment de ces contrôles, au moins une fois par an, les organismes chargés du contrôle technique des véhicules en circulation, sont également chargés du contrôle du limiteur de vitesse.

## Article 77bis. Transformation d'un véhicule à motorisation thermique en un véhicule à motorisation électrique

Le présent article est applicable à la transformation d'un véhicule, de catégorie M et N, à motorisation thermique en un véhicule à motorisation électrique à batterie ou à pile à combustible à l'hydrogène. Le véhicule rétrofité ne présente donc plus aucune motorisation thermique.

La puissance nette du moteur du véhicule, ayant fait l'objet de la transformation visée à l'alinéa 1<sup>er</sup> doit être comprise dans la plage fermée de 65%-100% de la puissance nette maximale du moteur d'origine.

Par dérogation à l'alinéa 2, si la transformation, visée à l'alinéa 1<sup>er</sup>, porte sur un véhicule présentant un moteur d'origine dont la puissance nette maximale est inférieure ou égale à 60 kW, la puissance nette maximale de ce véhicule pourra être augmentée de 20 % maximum.

Les réservoirs de combustible du véhicule, faisant l'objet de la transformation visée à l'alinéa 1<sup>er</sup>, doivent être retirés ou rendus inutilisables.

Les dimensions du véhicule de base, faisant l'objet de la transformation visée à l'alinéa 1<sup>er</sup>, ne doivent pas être modifiées par la transformation.

Le véhicule, faisant l'objet de la transformation visée à l'alinéa 1<sup>er</sup>, doit respecter les dispositions énoncées dans le présent article ainsi que les prescriptions techniques énoncées dans la partie VII de l'annexe 26 du présent arrêté.

**Art. 77ter (uniquement Région de Bruxelles-Capitale).** La transformation d'un véhicule, en application de l'article 77bis, respecte les conditions suivantes :

1° la masse maximale techniquement admissible du véhicule, la masse en charge maximale de l'ensemble admissible ainsi que les charges maximales admissibles sur chacun des essieux ne doivent pas être modifiées ;

2° la répartition de la masse en ordre de marche entre les essieux, après transformation, ne peut excéder de plus de 10 % la répartition entre les essieux du véhicule de base ;

3° à défaut d'une collaboration du constructeur du véhicule de base, l'installateur démontre à l'autorité de réception qu'il a accès à la documentation technique nécessaire du véhicule de base;

4° un rapport d'essai rédigé par un service technique agréé par un autre État membre est soumis à une vérification administrative par un service technique agréé en Belgique, afin de s'assurer que tous les essais ont été réalisés.

## Article 78. Dérogations

§1. Le Ministre des Communications ou son délégué peut, à titre exceptionnel, aux conditions et selon la procédure qu'il détermine:

En ce qui concerne la Région flamande, le mot « peut » est remplacé par le membre de phrase « et l'autorité flamande compétente peuvent, chacun en ce qui le ou la concerne, » et les mots « qu'il détermine » sont remplacés par les mots « qu'ils déterminent ».

1° autoriser l'agrément et la mise en circulation d'un véhicule à titre isolé;

2° exempter de tout ou partie du présent règlement général les véhicules mentionnés ci-dessous:

- a) les véhicules ou trains de véhicules affectés à certaines tâches dont l'exécution serait rendue impossible du fait de l'application du présent arrêté;
- b) les véhicules ou trains de véhicules destinés à des transports exceptionnels dont la masse en charge ou les dimensions sont supérieures aux maxima prévus;
- c) les véhicules importés à l'occasion d'un déménagement par des personnes qui s'établissent en Belgique;
- d) les véhicules ou trains de véhicules circulant sur la voie publique pour se rendre en un lieu fixé par le Ministre des Communications ou son délégué pour effectuer des essais de freinage;

En ce qui concerne la Région flamande, les mots « le Ministre des Communications ou son délégué » sont remplacés par les mots « l'autorité flamande compétente ».

e) les véhicules immatriculés au nom d'une représentation permanente ou de diplomates accrédités auprès du Gouvernement belge par les Services du Protocole du Ministère des Affaires étrangères.

3° autoriser la mise en circulation de véhicules ou accessoires présentant une amélioration de construction ou homologués selon des règles équivalentes ou supérieures aux règles prévues par le présent règlement.

Il appartient au demandeur de faire la preuve du bien-fondé de sa demande.

§2.

**a)** La délivrance d'une exemption donne lieu à la perception d'une redevance de **12,39 euros**.

A partir de l'entrée en vigueur du présent arrêté jusqu'au 31 décembre 2009, l'octroi des exemptions et la délivrance des documents y afférents sont couverts par l'acquittement d'une redevance dont le montant est de **63 euros**.

A partir de l'année civile 2010, ces redevances feront l'objet d'une indexation automatique au 1<sup>er</sup> janvier de chaque année calculée sur base de l'index ordinaire du mois de novembre de l'année précédente. Le résultat de cette adaptation sera arrondi à l'euro supérieur si les décimales du montant calculé sont supérieures ou égales à 0,5 ou à l'euro inférieur si les décimales sont inférieures à 0,5.

Les redevances sont versées au numéro de compte **IBAN : BE86 6792 0060 1050 - BIC : PCHQ BE BB** de la Direction Générale Mobilité et Sécurité routière - Recettes. Elles ne sont remboursables en aucun cas.

**b)** La redevance n'est remboursable en aucun cas;

**c)** Les demandes d'exemption introduites par des personnes invalides en vue de l'admission à la circulation des véhicules aménagés en fonction de leur invalidité pour leur usage personnel, ainsi que par les personnes qui importent leur véhicule à l'occasion d'un déménagement ne sont pas soumises au paiement de la redevance prévue au a).

§3. Les conseils communaux peuvent adopter des règlements complémentaires suspendant ou modifiant l'application des dispositions du présent règlement général pour le trafic s'effectuant entre les quais d'embarquement et de débarquement, les dépôts, les hangars et les magasins établis dans les ports maritimes ou fluviaux.

Paragraphe 3 est abrogé en ce qui concerne la Région flamande.

### **Article 78bis Région de Bruxelles-Capitale.**

Le Ministre compétent pour la circulation routière et le Ministre bruxellois sont habilités, chacun en ce qui le concerne, à adapter les annexes afin de les mettre en conformité avec les directives européennes à caractère technique.

### **Article 78bis Région flamande.**

Le Ministre compétent pour la circulation routière et le Ministre flamand sont habilités, chacun en ce qui ou la concerne, à adapter les annexes afin de les mettre en conformité avec les directives européennes à caractère technique.

### **Article 78bis Région wallonne.**

Le Ministre compétent pour la circulation routière et le Ministre wallon sont habilités, chacun en ce qui le concerne, à adapter les annexes afin de les mettre en conformité avec les directives européennes à caractère technique.

## **Chapitre IX. Mise en vigueur et dispositions finales**

### **Article 79. Mise en vigueur**

A moins qu'il n'en soit autrement disposé dans les articles qui précèdent, l'entrée en vigueur du présent arrêté est fixée au 15 juin 1968.

### **Article 80. Surveillance (Région de Bruxelles-Capitale et Région wallonne)**

Sont qualifiés pour veiller à l'exécution du présent règlement général, les agents qualifiés visés à l'article 3 de l'arrêté royal du 1<sup>er</sup> décembre 1975 portant règlement général sur la police de la circulation routière.

Dans l'exercice de leur mission, ces agents ont les pouvoirs qui leur sont attribués par la loi du 21 juin 1985 relative aux conditions techniques auxquelles doivent répondre tout véhicule de transport par terre, ses éléments ainsi que les accessoires de sécurité.

### **Article 80. Surveillance (Région flamande)**

Sont qualifiés pour veiller à l'exécution du présent règlement général, les agents qualifiés visés à l'article 3 de l'arrêté royal du 1<sup>er</sup> décembre 1975 portant règlement général sur la police de la circulation routière.

Dans l'exercice de leur mission, ces agents ont les pouvoirs qui leur sont attribués par la loi du 21 juin 1985 relative aux conditions techniques auxquelles doivent répondre tout véhicule de transport par terre, ses éléments ainsi que les accessoires de sécurité.

Sans préjudice de la compétence d'autres personnes, les inspecteurs des routes visés à l'article 16 du décret du 3 mai 2013 relatif à la protection de l'infrastructure routière en cas de transport routier exceptionnel et les membres du personnel du Département

désignés par le Ministre flamand assurent le contrôle du respect du présent règlement général.

## **Article 81. Peines (Région de Bruxelles-Capitale et Région wallonne)**

Toute infraction au présent règlement général est punie des peines prévues par la loi du 21 juin 1985 relative aux conditions techniques auxquelles doivent répondre tout véhicule de transport par terre, ses éléments ainsi que les accessoires de sécurité.

## **Article 81. Peines (Région flamande)**

Toute infraction au présent règlement général est punie des peines prévues par la loi du 21 juin 1985 relative aux conditions techniques auxquelles doivent répondre tout véhicule de transport par terre, ses éléments ainsi que les accessoires de sécurité.

Les infractions au règlement (UE) n° 167/2013 du Parlement européen et du Conseil du 5 février 2013 relatif à la réception et à la surveillance du marché des véhicules agricoles et forestiers, au règlement 2018/858 et aux actes délégués ou d'exécution adoptés en application de ces règlements sont sanctionnées conformément à l'article 4 de la loi du 21 juin 1985 relative aux conditions techniques auxquelles doivent répondre tout véhicule de transport par terre, ses éléments ainsi que les accessoires de sécurité.

## **Article 82. Abrogatoire**

§1. Sont abrogés :

1. l'arrêté du Régent du 22 mai 1947, approuvant le règlement général déterminant les conditions techniques auxquelles doivent répondre les véhicules comprenant au moins neuf places non compris le siège du conducteur, utilisés pour le transport de personnes, et les véhicules utilisés pour le transport de choses, modifié par l'arrêté du Régent du 3 juillet 1950 et par les arrêtés royaux des 20 juin 1951, 21 septembre 1953, 18 mars 1958, 25 février 1959, 22 juin 1959, 15 septembre 1960, 8 novembre 1960, 12 mars 1962, 28 septembre 1962, 8 mars 1963, 17 juillet 1964 et 7 octobre 1964;
2. l'arrêté du Régent du 10 juin 1947 portant le règlement général déterminant les conditions techniques auxquelles doivent répondre les véhicules automobiles construits pour le transport de personnes et comprenant huit places au maximum, non compris le siège du conducteur, modifié par l'arrêté du Régent du 3 juillet 1950 et par les arrêtés royaux des 21 septembre 1953, 2 avril 1959, 15 février 1960, 8 novembre 1960, 12 mars 1962, 15 octobre 1964 et 11 juin 1965;
3. l'arrêté royal du 22 septembre 1953 déterminant les conditions spéciales relatives à la normalisation de la construction des véhicules affectés à des services publics d'autobus, comportant au moins neuf places, non compris le siège du conducteur, et constitués d'un châssis et d'une carrosserie indépendante, modifié par l'arrêté royal du 13 avril 1964;
4. l'arrêté royal du 1<sup>er</sup> juillet 1964 fixant les conditions auxquelles doivent répondre, en ce qui concerne les dégagements de fumée, les véhicules automobiles équipés d'un moteur " Diesel ".

§2. Toutefois, les dispositions des arrêtés abrogés, à l'exception de l'article 36 du règlement mentionné au § 1<sup>er</sup>, 1, et de l'article 21 du règlement mentionné au § 1<sup>er</sup>, 2, restent applicables aux véhicules qui y étaient soumis et qui étaient en service au 14 juin 1969, dans la mesure où, conformément à l'article 79, § 1<sup>er</sup>, 1, elles ne sont pas remplacées par des dispositions du présent arrêté.

## **ANNEXES.**

### **Annexe 1. Certificat de conformité**



Raison sociale de la firme

CERTIFICAT DE CONFORMITE

Je soussigné (1).....(nom, prénom et fonction), atteste que le véhicule:

- 1. Genre:.....
- 2. Marque:.....
- 3. Type:.....
- 4. Numéro de châssis:.....

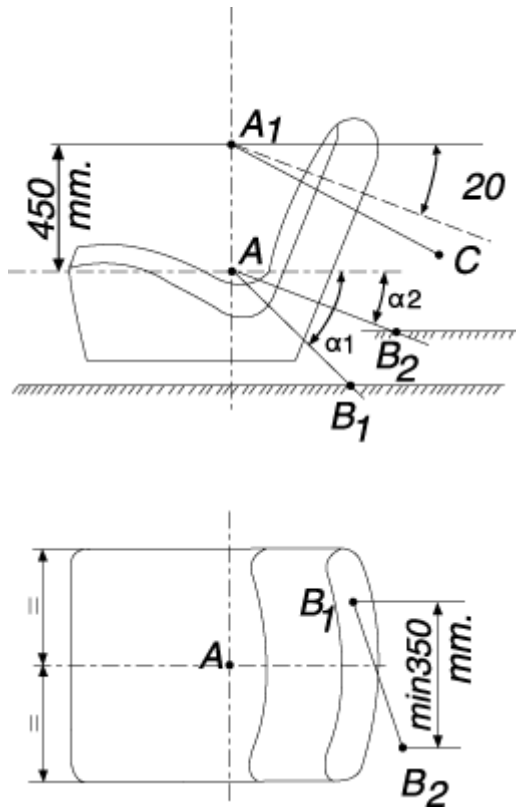
est entièrement conforme au type décrit dans la notice descriptive figurant dans la demande d'agrément, identifié par l'autorité compétente en matière de réception et faisant l'objet du procès-verbal d'agrément numéro .....

Fait à .....le.....

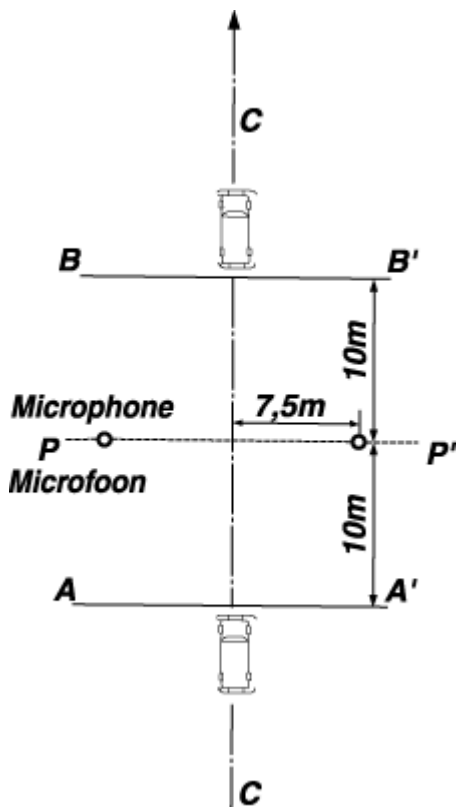
.....  
(Signature)

(1) Seules les personnes autorisées par le constructeur ou son mandataire sont habilitées à signer le présent document.)

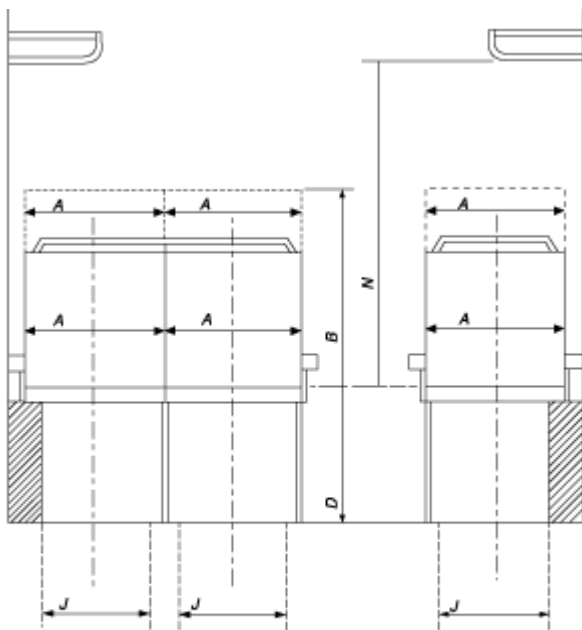
Annexe 2.



Annexe 3.



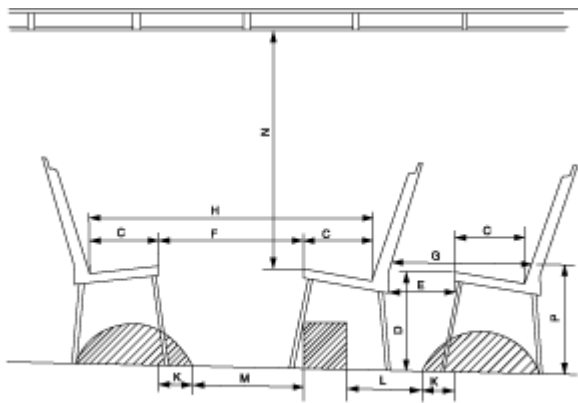
Annexe 4. Places assises pour voyageurs. Dimensions.



A = min. 430 mm  
 B = min. 650 mm  
 D = 400 mm à 500 mm.

N = min. 900 mm  
 J = min. 300 mm

Annexe 5. Places assises pour voyageurs. Dimensions.



C = min. 400 mm      F = min. 400 mm      H = min. 1200 mm      L = min. 300 mm      N = min. 900 mm  
D = 400 mm à 500 mm      G = min. 660 mm      K = min. 100 mm      M = min. 460 mm      P = min. 820 mm  
E = min. 250 mm

## Annexe 6. Feux et catadioptres obligatoires autres que les feux indicateurs de direction, pour véhicules à moteur et leurs remorques

Types de feux et catadioptres Caractéristiques de montage et de couleur	Feu-route	Feu-croisement	Feu de position AV		Feu-position arrière (4)	Feu-stop (4)	Feu éclairage plaque
			Véhicules à moteur	Remorques			
<b>1. Présence et nombre (1)</b>							
Catégorie A	2 ou 4 (7)	2	2	-	2 ou 4 (11)	2 ou 4 (11)	Non défini
Catégorie B	2	2	2	-	2	2 ou 3 (6)	
Catégorie C	2	2	2	-	2 ou 4 (11)	2 ou 3 (6) ou 4 (11)	
Catégorie D	-	-	-	2	2 ou 4 (11)	2 ou 4 (11)	
<b>2. Couleur et fonctionnement (2)</b>	B ou J.S.	B ou J.S.	B	B	R	R ou J.A.	B
<b>3. Positionnement (3)</b>							
Dist. Max du bord ext.	-	40	40	15	40 (12)		-
Hauteur Min.	-	35	35	35	35 (12)		-
Hauteur Max.	-	120	160	225	160 (12)		-

Tableau (suite)

Types de feux et catadioptres Caractéristiques de montage et de couleur	Catadioptre AR	Feu-encombr AV oblig. Si largeur >210 (3)	Feu-encombr AR oblig. Si largeur >210 (3)	Catadioptre latéral	Feu Brouillard AR	Feu de position latéral (4)	Feux de circulation diurne (3) (10)
<b>1. Présence et nombre (1)</b>							
Catégorie A	2	2	2	Voir art. 28 §3	1 ou 2	Longueur >600 (3)	2
Catégorie B	2	-	-		1 ou 2		2
Catégorie C	2	2 (13)	2 (13)		1 ou 2		2
Catégorie D	2	2	2		1 ou 2		- (8)
<b>2. Couleur et fonctionnement (2)</b>	R	B	R	J.A.	R	J.A.	B
<b>3. Positionnement (3)</b>							
Dist. Max du bord ext.	40	-	-	-	-	-	40 (9)
Hauteur Min.	35	35	35	35	25	35	25
Hauteur Max.	120	-	-	120	120	150 (5)	150 (3)

### NOTES

(1) Les catégories A, B, C et D représentent : A, la catégorie des autobus et autocars; B, la catégorie des voitures, voitures mixtes et

- minibus; C, la catégorie des véhicules automobiles qui n'appartiennent pas aux catégories A et B; D, la catégorie des remorques.
- (2) B = Blanc; J.S. = Jaune Sélectif; R = Rouge; J.A. = Jaune-auto.
- (3) Les dimensions sont exprimées en centimètres. Ces dimensions sont applicables aux véhicules à moteur et aux remorques mis en circulation pour la première fois après le 1<sup>er</sup> novembre 2014.
- (4) Obligatoire pour les véhicules mis en service à partir du 1<sup>er</sup> mai 2003, à l'exception des châssis cabines.
- (5) Si pas possible autrement par construction, max. 210.
- (6) Trois feux obligatoires pour les véhicules mis en service à partir du 1<sup>er</sup> mai 2003 et ayant une réception européenne ; voir article 28.
- (7) Quatre feux de route sont autorisés pour autant que l'intensité lumineuse émise ne dépasse pas 225 000 cd.
- (8) Interdit sur les remorques et semi-remorques.
- (9) Les bords intérieurs des surfaces apparentes dans la direction de l'axe de référence sont séparés d'au moins 600 mm. Cette distance peut être réduite à 400 mm lorsque la largeur hors tout du véhicule est inférieure à 1300 mm.
- (10) Obligatoire pour tous les véhicules des catégories M1 et N1 dont la date de réception est postérieure au 6 février 2011. Obligatoire pour tous les véhicules des catégories autres que M1 et N1 dont la date de réception est postérieure au 6 août 2012. Avant ces dates, les feux diurnes sont facultatifs.
- (11) Dernière valeur concerne les feux dédoublés en hauteur; voir article 28.
- (12) Valeur uniquement pour les feux de position arrière obligatoires et les feux-stop obligatoires, et non pour les facultatifs; voir article 28.
- (13) Les feux d'encombrement sont interdits sur les tracteurs agricoles ou forestiers à roues ayant une largeur inférieure ou égale à 2,10m.

## Annexe 7. Feux et catadioptrés facultatifs pour véhicules et leurs remorques

Caractéristiques de montage et de couleur	Types de feux et catadioptrés							
	Feu-stationnement	Feu-encombrement A.V. Si largeur <2,10 (4)	Feu-encombrement A.R. Si largeur <2,10 (4)	Feu brouillard A.V.	Feu-marche arrière	Catadioptré A.V.	Feu-chercheur	Catadioptré latéral
<b>1. Présence et nombre (1)</b>								
Catégorie A	Voir art. 28, §3	2	2	2	1 ou 2	2	1	Illimité
Catégorie B		2	2	2	1 ou 2	2	1	
Catégorie C		2 (5)	2 (5)	2	1 ou 2	2	1	
Catégorie D		2	2	-	1 ou 2	2	1	
<b>2. Couleur (2)</b>	Voir art. 28, §3	B	R	B ou J.S.	B ou J	B	B ou J	J.A.
<b>3. Positionnement (3)</b>								
Distance max. du bord ext.	40	-		40	-	40	-	
Hauteur min.	35	35	35	-	-	35		35
Hauteur max.	60	-		120	-	120	-	120

### Notes

- (1) Les catégories A, B, C et D représentent : A, la catégorie des autobus et autocars; B, la catégorie des voitures, voitures mixtes et minibus; C, la catégorie des véhicules automobiles qui n'appartiennent pas aux catégories A et B; D, la catégorie des remorques
- (2) B = blanc; J.S. = jaune sélectif; R = rouge; J.A. = jaune-auto.
- (3) Les distances sont exprimées en centimètres.
- (4) Ces dimensions sont applicables aux véhicules à moteur et aux remorques mis en circulation pour la première fois après le 1<sup>er</sup> novembre 2014.
- (5) Les feux d'encombrement sont facultatifs sur les tracteurs agricoles ou forestiers à roues ayant une largeur supérieure à 2,10 m.

## Annexe 8.

Pas valable depuis le 1<sup>er</sup> janvier 1984

## Annexe 9.

Pas valable depuis le 1<sup>er</sup> janvier 1984

## Annexe 10. Prescriptions uniformes relatives à l'homologation du vitrage de sécurité et des matériaux pour vitrages destinés à être montés sur les véhicules à moteur et leurs remorques

PDF

## Annexe 11. Dispositifs complémentaires de signalisation arrière

Conditions techniques auxquelles doivent répondre les dispositifs complémentaires de signalisation arrière, destinés à renforcer la signalisation arrière autant de jour que de nuit, pour les véhicules longs et lourds et leurs remorques ainsi que pour les véhicules lents et leurs remorques.

PDF

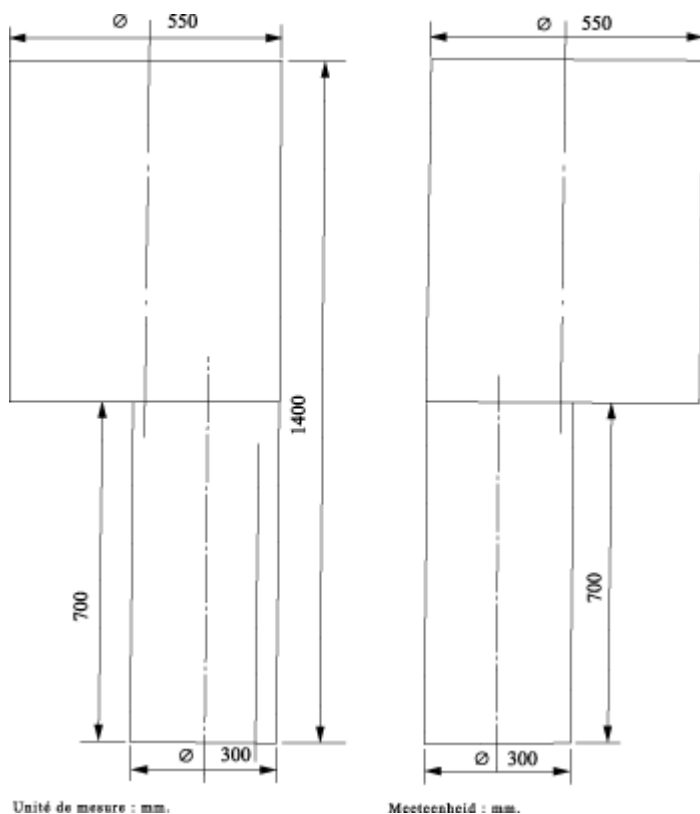
En ce qui concerne la Région de Bruxelles-Capitale, les modifications suivantes sont apportées :

- 1° dans l'appendice I, les mots « le Ministre des Communications ou son délégué » sont chaque fois remplacés par les mots « l'autorité bruxelloise compétente » ;
- 2° dans l'appendice III, point 1.1, les mots « le Ministre des Communications ou son délégué » sont remplacés par les mots « l'autorité bruxelloise compétente » ;
- 3° dans l'appendice III, annexe 1<sup>re</sup>, les mots « le Ministre des Communications ou son délégué » sont remplacés par les mots « l'autorité bruxelloise compétente » ;
- 4° dans l'appendice IV, le membre de phrase « Au nom du Ministre : Pour le Directeur général : L'Ingénieur en chef-directeur, » est remplacé par le membre de phrase « Au nom du Ministre bruxellois ou son délégué ».

En ce qui concerne la Région flamande, les modifications suivantes sont apportées :

- 1° dans l'appendice I, les mots « le Ministre des Communications ou son délégué » sont chaque fois remplacés par les mots « l'autorité flamande compétente » ;
- 2° dans l'appendice III, point 1.1, les mots « le Ministre des Communications ou son délégué » sont remplacés par les mots « l'autorité flamande compétente » ;
- 3° dans l'appendice III, annexe 1<sup>re</sup>, les mots « le Ministre des Communications ou son délégué » sont remplacés par les mots « l'autorité flamande compétente » ;
- 4° dans l'appendice IV, le membre de phrase « Au nom du Ministre : Pour le Directeur général : L'Ingénieur en chef-directeur, » est remplacé par le membre de phrase « Au nom du Ministre flamand : le chef du Département ».

## Annexe 12. Portes de secours



## Annexe 13. Systèmes anti-projections

PDF

## Annexe 14. Suspension

Equivalence entre certaines suspensions non pneumatiques et les suspensions pneumatiques pour l'essieu moteur ou les essieux moteurs du véhicule.

Pour être reconnue équivalente à une suspension pneumatique, une suspension doit répondre aux critères suivants:

1. lorsque la masse suspendue sur un essieu moteur ou un essieu couplé subit de manière passagère une oscillation verticale libre de faible fréquence, la fréquence et l'amortissement, mesurés lorsque le dispositif de suspension supporte la charge maximale, doivent se situer dans les limites définies aux points 2 à 5;
2. chaque essieu doit être équipé d'amortisseurs hydrauliques. Sur les essieux tandems, les amortisseurs hydrauliques doivent être positionnés de façon à réduire à un minimum l'oscillation des essieux couplés;
3. le facteur d'amortissement moyen D doit être supérieur à 20 % de l'amortissement critique pour une suspension équipée d'amortisseurs hydrauliques en état de fonctionnement normal;
4. le niveau maximal d'amortissement de la suspension, après dépose ou neutralisation de tous les amortisseurs hydrauliques, ne doit pas dépasser 50 % du facteur d'amortissement moyen D;
5. la fréquence maximale de la masse suspendue sur l'essieu moteur ou l'essieu couplé lors d'une oscillation verticale libre et passagère ne doit pas dépasser 2 Hz.

La fréquence et l'amortissement de la suspension sont définis au point A. Les procédures d'essai pour le mesurage de la fréquence et de l'amortissement sont décrites au point B.

### A. Définition de la fréquence et de l'amortissement

Dans cette définition, il est supposé une masse suspendue M (kg) sur un essieu moteur ou couplé. Celui-ci présente, entre le revêtement routier et la masse suspendue, une raideur verticale totale de K newtons/mètre (N/m) et un coefficient d'amortissement total de C newtons/mètre par seconde (N/ms). Z étant égal au déplacement vertical de la masse suspendue.

L'équation de mouvement de l'oscillation libre de la masse suspendue est la suivante:  $M \frac{d^2 Z}{dt^2} + C \frac{dZ}{dt} + kZ = 0$

La fréquence de l'oscillation de la masse suspendue F (rad/sec) est: 
$$F = \sqrt{\frac{K}{M} - \frac{C^2}{4M^2}}$$

L'amortissement est critique lorsque C = C<sub>0</sub>

où  $C_0 = 2\sqrt{KM}$

Le facteur d'amortissement en tant que fraction de l'amortissement critique est de c/C<sub>0</sub>

Lors de l'oscillation libre et passagère de la masse suspendue, le mouvement vertical de la masse suivra une courbe sinusoïdale écrasée (figure 2). On peut évaluer la fréquence en mesurant le temps aussi longtemps que les cycles d'oscillation sont observables. On peut évaluer l'amortissement en mesurant la hauteur des pics d'oscillation successifs qui se produisent dans la même direction. En supposant que les amplitudes des pics des premier et second cycles d'oscillation soient A<sub>1</sub> et A<sub>2</sub>, le facteur d'amortissement D est:

$$D = \frac{C}{C_0} = \frac{1}{2\pi} \ln \frac{A_1}{A_2}$$

"ln" étant le logarithme naturel du coefficient d'amplitude.

### B. Procédure d'essai

Pour établir expérimentalement le facteur d'amortissement D, le facteur d'amortissement après dépose des amortisseurs hydrauliques et la fréquence F de la suspension, le véhicule chargé doit:

- a) soit descendre à faible vitesse (5 km/h ± 1 km/h) une marche de 80 mm présentant le profil indiqué à la figure 1. L'oscillation passagère à analyser sur le plan de la fréquence et de l'amortissement se produit après que les roues de l'essieu moteur ont quitté la marche;
- b) soit être écrasé par le châssis de manière que la charge de l'essieu moteur atteigne une fois et demie sa valeur statique maximale. Dès libération du véhicule, il convient d'analyser l'oscillation résultante;

c) soit être relevé par le châssis de manière que la masse suspendue s'élève à 80 mm de l'essieu moteur. Dès libération du véhicule, il convient d'analyser l'oscillation résultante;

d) soit être soumis à d'autres procédures dans la mesure où leur équivalence aura été démontrée par le constructeur à la satisfaction du service technique.

Le véhicule doit être équipé d'un transducteur de déplacement vertical monté entre l'essieu moteur et le châssis, immédiatement au-dessus de l'essieu moteur. La lecture de la trace permet, d'une part, de mesurer le temps qui s'est écoulé entre les pics de la première et de la seconde compression afin d'obtenir la fréquence F et, d'autre part, de mesurer le coefficient d'amplitude afin d'obtenir l'amortissement. Pour les essieux moteurs doubles, il convient de monter des transducteurs entre chaque essieu moteur et le châssis se trouvant immédiatement au-dessus.

Figure 1. Marche pour tests de suspension

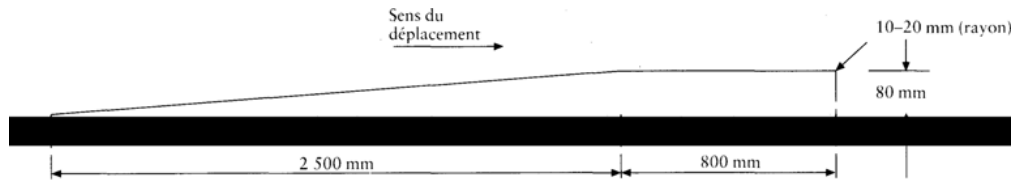
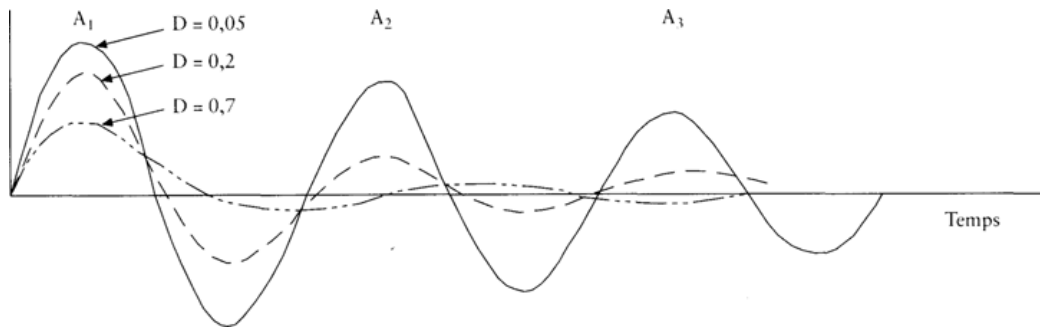


Figure 2. Réponse d'amortissement transitoire



## Annexe 15. Inspection automobile : Points de contrôle obligatoires

PDF Région de Bruxelles-Capitale

PDF Région flamande

À la version flamande de l'annexe 15 les modifications suivantes sont apportées:

1° dans le tableau, la ligne

4.1.1. État et fonctionnement	Contrôle visuel et vérification du fonctionnement	a) Lampe/source lumineuse défectueuse ou manquante (lampes/sources lumineuses multiples) ; si LED, jusqu'à 1/3 ne fonctionnent pas.  Lampe/source lumineuse unique ; si LED, visibilité fortement réduite.	X	X	
-------------------------------	---------------------------------------------------	------------------------------------------------------------------------------------------------------------------------------------------------------------------------------------------------------------------	---	---	--

est remplacée par la ligne

4.1.1. État et fonctionnement	Contrôle visuel et vérification du fonctionnement	a) Lampe/source lumineuse défectueuse ou manquante (lampes/sources lumineuses multiples) ; si LED, jusqu'à 1/3 ne fonctionnent pas.  Une seule lampe/source lumineuse défectueuse ou manquante ; si LED, visibilité fortement réduite.  Toutes les sources lumineuses sont défectueuses ou manquantes.	X		X		X
-------------------------------	---------------------------------------------------	--------------------------------------------------------------------------------------------------------------------------------------------------------------------------------------------------------------------------------------------------------------------------------------------------------------------	---	--	---	--	---





Facultatifs  
1 du côté du conducteur et/ou  
1 du côté du passager

## Annexe 16bis. Prescriptions pour des dispositifs de vision indirecte

PDF

Au chapitre III de l'annexe 16bis, à la quatrième ligne « M3 » du tableau figurant sous le point 2 intitulé « nombre », la cinquième colonne « Rétroviseurs grand angle Classe IV » :

Facultatif  
1 du côté du  
conducteur  
Obligatoire  
1 du côté passager

est remplacée par la colonne suivante :

Facultatifs  
1 du côté du conducteur et/ou  
1 du côté du passager

## Annexe 17. Certificat de conformité CE véhicules complets/complétés

PDF

## Annexe 18. Prescriptions uniformes relatives à l'homologation des marquages à grande visibilité pour véhicules des catégories M, N et O

PDF

### Annexe 18bis. Autres prescriptions applicables aux marquages à grandes visibilité (\*)

#### 1. Nombre :

Selon la présence.

#### 2. Disposition :

Les marquages à grande visibilité doivent être montés aussi près que possible de l'horizontal ou de la verticale, compatibles avec les prescriptions relatives à la forme, à la structure, à la conception et au fonctionnement du véhicule.

#### 3. Emplacement :

##### 3.1. Largeur

**3.1.1.** Le marquage à grande visibilité doit être aussi près que possible du bord du véhicule.

**3.1.2.** La longueur horizontale cumulative des éléments du marquage à grande visibilité, tels que montés sur le véhicule, doit représenter au moins 80 % de la largeur hors tout du véhicule, exception faite de tout chevauchement horizontal d'éléments.

**3.1.3.** Toutefois, si le constructeur peut, prouver à l'autorité responsable de l'homologation qu'il est impossible d'atteindre la valeur visée au point 3.1.2. ci-dessus, la longueur cumulative peut être réduite à 60 %; cela doit être indiqué dans la fiche de communication et dans le procès-verbal d'essai (Les dispositions du point 3.1.3. ne s'appliquent que jusqu'au 9 octobre 2011).

##### 3.2. Longueur

**3.2.1.** Le marquage à grande visibilité doit être aussi près que possible des extrémités du véhicule et se trouver au plus à 600 mm de chaque extrémité du véhicule (ou de la cabine dans le cas des tracteurs de semi-remorques).

**3.2.1.1.** Pour les véhicules à moteur, chaque extrémité du véhicule, ou, dans le cas des tracteurs de semi-remorques, chaque extrémité de la cabine;

**3.2.1.2.** Pour les remorques, chaque extrémité du véhicule (à l'exclusion du timon).

**3.2.2.** La longueur horizontale cumulative des éléments des marquages à grande visibilité, tels que montés sur le véhicule, à l'exclusion de tout chevauchement horizontal d'éléments, doit représenter au moins 80 % :

**3.2.2.1.** pour les véhicules à moteur, de la longueur du véhicule à l'exclusion de la cabine ou, dans le cas des

tracteurs de semi-remorques, s'il y a lieu, de la longueur de la cabine;

**3.2.2.2.** pour les remorques, de la longueur du véhicule (à l'exclusion du timon).

**3.2.3.** Toutefois, si le constructeur peut, prouver à l'autorité responsable de l'homologation qu'il est impossible d'atteindre la valeur visée au point 3.2.2. ci-dessus, la longueur cumulative peut être réduite à 60 %; cela doit être indiqué dans la fiche de communication et dans le procès-verbal d'essai (Les dispositions du point 3.2.3. ne s'appliquent que jusqu'au 9 octobre 2011).

### **3.3. Hauteur**

**3.3.1.** des marquages linéaires et du (des) élément(s) inférieur(s) des marquages de gabarit :

Aussi bas que possible, dans la fourchette suivante :

\* Minimum : pas moins de 250 mm au-dessus du sol.

\* Maximum : pas plus de 1 500 mm au-dessus du sol.

Toutefois, une hauteur maximale de 2 100 mm peut être acceptée si les conditions techniques ne permettent pas de respecter la valeur maximale de 1 500 mm, ou si nécessaire, de répondre aux exigences des points 3.1.2., 3.1.3., 3.2.2. et 3.2.3., ou de respecter le positionnement horizontal de la ligne ou de(s) l'élément(s) inférieur(s) du marquage de gabarit.

**3.3.2.** Élément(s) supérieur(s) des marquages de gabarit :

Aussi hauts que possible, mais à 400 mm au plus de l'extrémité supérieure du véhicule.

### **4. Visibilité :**

Le marquage à grande visibilité sera considéré comme visible si au moins 80 % de sa plage éclairante est visible par un observateur placé en tout point situé dans les plans d'observation définis ci-dessous :

**4.1.** pour les marquages à grande visibilité arrière (voir point 7, fig. 1), le plan d'observation est perpendiculaire à l'axe longitudinal du véhicule, situé à 25 m de l'extrémité du véhicule et limité :

**4.1.1.** en hauteur, par deux plans horizontaux, respectivement à 1 et 3 m au-dessus du sol,

**4.1.2.** en largeur, par deux plans verticaux formant un angle de 15° vers l'extérieur, par rapport au plan longitudinal médian du véhicule et passant par le point d'intersection des plans verticaux parallèles au plan longitudinal médian du véhicule délimitant la largeur hors tout du véhicule, et au plan perpendiculaire à l'axe longitudinal du véhicule délimitant l'extrémité de celui-ci.

**4.2.** Pour les marquages à grande visibilité latéraux (voir point 7, fig. 2), le plan d'observation est parallèle au plan médian longitudinal du véhicule, situé à 25 m de l'extrémité de celui-ci et limité :

**4.2.1.** en hauteur, par deux plans horizontaux respectivement à 1 et 3 m au-dessus du sol,

**4.2.2.** en largeur, par deux plans verticaux formant un angle de 15° vers l'extérieur par rapport à un plan perpendiculaire à l'axe longitudinal du véhicule et passant par le point d'intersection des plans verticaux perpendiculaires à l'axe longitudinal du véhicule délimitant la longueur hors tout du véhicule et le côté du véhicule.

### **5. Orientation :**

**5.1.** Latéralement :

Aussi près que possible de la parallèle au plan longitudinal médian du véhicule, compatible avec les prescriptions relatives à la forme, à la structure, à la conception et au fonctionnement du véhicule.

**5.2.** A l'arrière :

Aussi près que possible de la parallèle au plan transversal du véhicule, compatible avec les prescriptions relatives à la forme, à la structure, à la conception et au fonctionnement du véhicule.

### **6. Autres prescriptions :**

**6.1.** Les marquages à grande visibilité seront considérés comme continus si la distance entre des éléments adjacents est aussi petite que possible et n'excède pas 50 % de la longueur de l'élément adjacent le plus court.

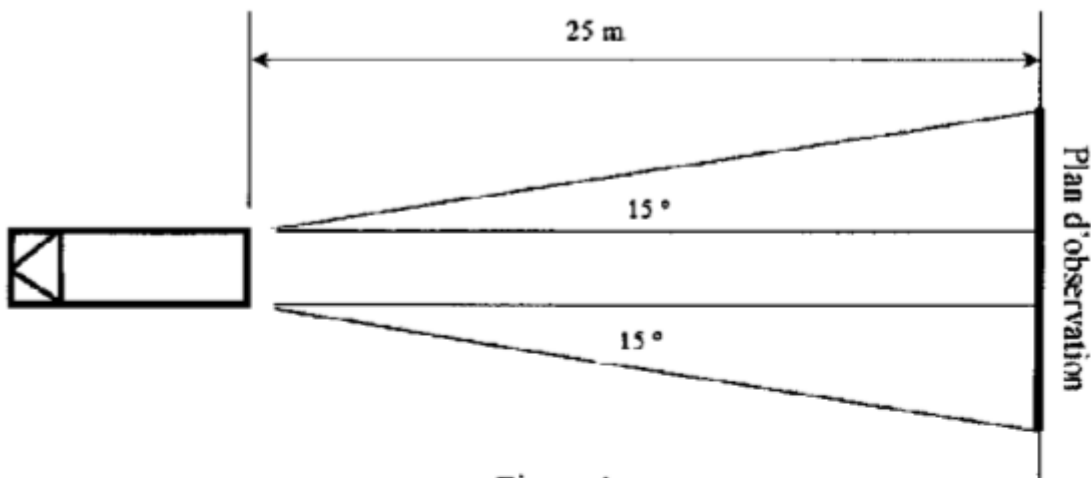
6.2. Dans le cas d'un marquage de gabarit partiel, chaque coin supérieur est décrit par deux lignes formant un angle de 90° et d'une longueur d'au moins 250 mm.

6.3. La distance entre le marquage à grande visibilité installé à l'arrière d'un véhicule et chaque feu-stop obligatoire doit être supérieure à 200 mm.

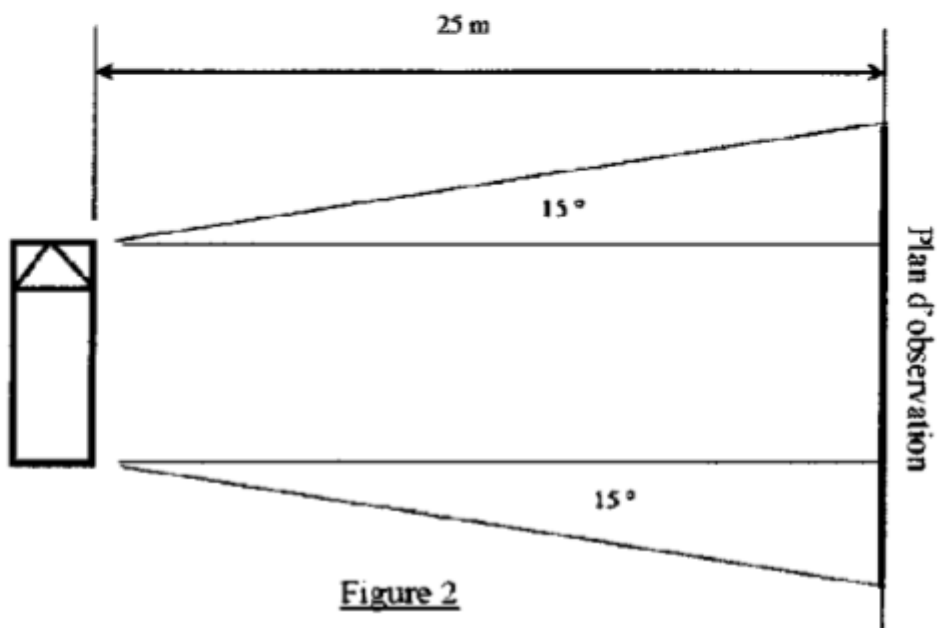
6.4. Lorsque des plaques d'identification arrière conformes à la série 01 d'amendements au Règlement n° 70 portant prescriptions uniformes relatives à l'homologation des plaques d'identification arrière pour véhicules lourds et longs, constituant l'additif 69 à l'Accord de Genève du 20 mars 1958, concernant l'adoption de prescriptions techniques uniformes applicables aux véhicules à roues, aux équipements et aux pièces susceptibles d'être montés ou utilisés sur un véhicule à roues et les conditions de reconnaissance réciproque des homologations délivrées conformément à ces prescriptions, révisé les 10 novembre 1967 et 16 octobre 1995, sont installées, elles peuvent être considérées, à la discrétion du constructeur, comme faisant partie du marquage à grande visibilité arrière, aux fins du calcul de la longueur du marquage à grande visibilité et de sa proximité avec le côté du véhicule.

6.5. Les emplacements prévus sur le véhicule pour l'apposition de marquages à grande visibilité doivent permettre l'installation de marquages d'une largeur d'au moins 60 mm.

## 7. Perceptibilité des marquages à grande visibilité à l'arrière et sur le côté du véhicule



**Figure 1**



**Figure 2**

(\*) Le texte correspond aux points 6.21.2 à 6.21.7.5. du Règlement n° 48 portant prescriptions uniformes relatives à l'homologation des véhicules en ce qui concerne l'installation des dispositifs d'éclairage et de signalisation lumineuse, constituant l'additif 47 à

## **Annexe 19. Prescriptions uniformes relatives a l'homologation de la fabrication de pneumatiques rechapes pour les véhicules automobiles**

PDF

## **Annexe 20. Prescriptions uniformes relatives a l'homologation de la fabrication de pneumatiques rechapes pour les véhicules utilitaires et leurs remorques**

PDF

## **Annexe 21. Conditions d'agrément des organismes de controle des ateliers agrees pour l'installation des limiteurs de vitesse**

La présente annexe définit les conditions dans lesquelles des organismes peuvent recevoir du Ministre qui a les Transports dans ses attributions ou son délégué un agrément pour effectuer les contrôles des installateurs de limiteurs de vitesse agréés.

1. Un organisme qui sollicite l'agrément prévu au point 5.3.2. de l'article 77, 7°, de l'arrêté royal du 15 mars 1968 précité introduit auprès du Ministre qui a les Transports dans ses attributions ou son délégué une demande comprenant:

- les statuts de l'organisme ainsi que les noms des gérants ou administrateurs;
- l'identité de la ou des personnes physiques désignées par ledit organisme pour effectuer les contrôles;
- les pièces destinées à établir que les conditions requises au point 2 sont remplies.

2. Pour obtenir l'agrément, le demandeur doit:

a. établir qu'il:

- dispose du personnel technique en nombre suffisant pour effectuer les contrôles et en assurer la continuité. Le personnel doit posséder la formation, les aptitudes, les connaissances ainsi que l'expérience nécessaires à l'exécution des fonctions dont il est chargé;
- respecte les conditions reprises à la norme ISO 17025.

b. s'engager à:

- autoriser, à tout moment, l'accès des locaux concernés par l'activité en cause aux agents de la Direction générale Mobilité et Sécurité routière;
- communiquer aux agents de la Direction générale Mobilité et Sécurité routière tous les renseignements relatifs aux méthodes et aux techniques mises en œuvre.

3. Le Directeur de l'organisme agréé et les personnes chargées des missions ne peuvent être ni directement ni indirectement intéressés dans une société s'occupant de la fabrication ou de la commercialisation des limiteurs de vitesse.

4. La demande d'agrément fait l'objet d'un examen au terme duquel l'agrément est délivré. En cas de refus, celui-ci est motivé.

5. Le maintien de l'agrément de l'organisme est subordonné à la production, chaque année, d'un rapport d'activité avant le 31 janvier de l'année suivante à la Direction générale Mobilité et Sécurité routière. Ce rapport comprend notamment la liste des établissements ayant fait l'objet d'un contrôle et une présentation statistique des résultats de ces contrôles précisant les conformités et non-conformités à la réglementation.

6. Les organismes qui sollicitent l'agrément s'engagent à effectuer un contrôle annuel portant sur les points suivants:

- la présence et l'état du matériel;
- la validité des attestations de formation ou de recyclage;
- la tenue des fiches de travail.

7. L'organisme qui demande l'agrément s'engage à remettre à chaque établissement contrôlé, à l'issue du contrôle, un rapport mentionnant les résultats du contrôle, ses conclusions quant à la conformité de l'atelier agréé aux règles de l'art prévalant en matière d'installation et de contrôle des limiteurs de vitesse et, le cas échéant, les améliorations et corrections qui s'imposent. Une copie du rapport de contrôle est systématiquement transmise à la Direction générale Mobilité et Sécurité routière. Le modèle du rapport de contrôle est préalablement soumis à l'accord de la Direction générale Mobilité et Sécurité routière.

8. Lorsque le contrôle fait apparaître une ou plusieurs non-conformités majeures, l'organisme agréé en informe expressément la Direction générale Mobilité et Sécurité routière.

9. Les contrôles qui ne seraient pas réalisés conformément aux dispositions reprises dans la présente annexe, des défaillances répétées dans la qualité de ceux-ci ou l'absence de notifications immédiates des constats visés au point 8. peuvent conduire au

retrait de l'agrément de l'organisme.

En ce qui concerne la Région flamande, les modifications suivantes sont apportées :

- 1° le membre de phrase « du Ministre qui a les Transports dans ses attributions ou son délégué » est chaque fois remplacé par les mots « de l'autorité flamande compétente » ;
- 2° le mot « agents » est chaque fois remplacé par les mots « membres du personnel » ;
- 3° les mots « Direction générale Mobilité et Sécurité routière » sont chaque fois remplacés par le mot « Département ».

En ce qui concerne la Région wallonne, les modifications suivantes sont apportées :

- 1° les mots « du Ministre qui a les Transports dans ses attributions ou son délégué » sont à chaque fois remplacés par les mots « de l'autorité wallonne compétente » ;
- 2° les mots « Direction générale Mobilité et Sécurité routière » sont à chaque fois remplacés par les mots « Direction générale opérationnelle Mobilité et Voies hydrauliques du Service public de Wallonie ».

## **Annexe 22. Contrôle non-périodique mentionné à l'article 23sexies, § 1<sup>er</sup>, 3° contrôle supplémentaire**

(Abrogée)

## **Annexe 23. Liste exhaustive de renseignements aux fins de la réception ce et petite série par type de véhicules, ainsi que pour les réceptions individuelles**

PDF

## **Annexe 24. Définitions des catégories de véhicules et des types de véhicules – Carrosserie**

PDF

## **Annexe 25. Fiche de renseignements aux fins de la réception CE par type de véhicules**

PDF

## **Annexe 26. Liste des actes réglementaires établissant les exigences applicables aux fins d'une réception ce par type de véhicules, de réception en petite série de véhicules et de réception individuelle d'un véhicule**

Parties I, II, III et IV

L'intitulé de la partie I est remplacé et rédigé comme suit : « Liste des exigences auxquelles les véhicules des catégories M, N, O produits en séries illimitées doivent satisfaire aux fins d'une réception CE par type ».

Parties V et VI

Partie VII

En ce qui concerne la Région de Bruxelles-Capitale, il est ajouté dans la ligne relative au n° 44A, 48A, avant le mot « Dimensions », les mots « Masses et ».

## **Annexe 27. Procédures à appliquer au cours du processus de réception ce par type de véhicules ou de réception "petite série" (PS) de véhicules**

PDF

En ce qui concerne la Région de Bruxelles-Capitale, il est ajouté un appendice 3.

En ce qui concerne la Région flamande, il est ajouté un appendice 3, dans lequel les modifications suivantes sont apportées:

- 1° dans l'intitulé, le membre de phrase « § 1, alinéa 1<sup>er</sup>, 1° » est remplacé par le membre de phrase « § 2, alinéa 1 » ;
- 2° au point 1, le mot « reconnaissance » est remplacé par le mot « désignation » ;
- 3° au point 1, le membre de phrase « ou le règlement 2018/858 » est ajouté ;
- 4° au point 2, le membre de phrase « la directive 2007/46/CE » est remplacé par le membre de phrase « le règlement 2018/858 » ;
- 5° au point 4.5, 1°, e) le membre de phrase « ou selon le règlement 2018/858 » est ajouté ;
- 6° au point 4.5, 1°, h), le membre de phrase « annexe I ou annexe III de la directive 2007/46/CE » est remplacé par le membre de phrase « règlement d'exécution (UE) 2020/683 de la Commission du 15 avril 2020 relatif à l'exécution du règlement (UE) 2018/858 du Parlement européen et du Conseil en ce qui concerne les prescriptions administratives pour la réception et la surveillance du marché des véhicules à moteur et de leurs remorques, ainsi que des systèmes, composants et entités techniques distinctes destinés à ces véhicules » ;
- 7° au point 5, le membre de phrase « ou le règlement 2018/858 » est inséré entre le membre de phrase « la directive 2007/46/CE » et le membre de phrase « , peuvent » ;
- 8° au point 5, le mot « agréé » est remplacé par le mot « désigné » ;
- 9° au point 5, le mot « reconnaissance » est remplacé par le mot « désignation ».

## **Annexe 28. Modèles de fiche de réception par type**

**Annexe 29. Système de numérotation des fiches de réception CE / petite série (PS) ou individuelles (RI)**

PDF

En ce qui concerne la Région de Bruxelles-Capitale et la Région flamande, les mots « le Service Véhicules » sont remplacés par les mots « autorité compétente en matière de réception ».

En ce qui concerne la Région wallonne, les mots « le Service Véhicules » sont remplacés par les mots « l'autorité compétente en matière de réception ».

**Annexe 30. Résultats des essais**

PDF

**Annexe 31. Certificat de conformité CE / petite série (PS) CE et nationale Véhicules complets/complétés**

PDF

**Annexe 32. Procédures de conformité de la production**

PDF

**Annexe 33. Liste des actes réglementaires établissant les exigences applicables aux fins d'une réception CE par type de véhicules à usage spécial**

PDF

**Annexe 34. Limites applicables aux petites séries et aux véhicules de fin de série**

A. Limites applicables aux petites séries des catégories M, N, O

1. Le nombre d'unités d'un type de véhicules à immatriculer, à vendre ou à mettre en service par année dans la Communauté en application de l'article 12, § 1 ne peut pas dépasser le nombre indiqué ci-dessous pour la catégorie de véhicules en question :

Catégorie	Unités
M1	1000
M2, M3	0
N1	0
N2, N3	0
O1, O2	0
O3, O4	0

2. Le nombre d'unités d'un type de véhicules à immatriculer, à vendre ou à mettre en service par année dans un État membre en application de l'article 12, § 2 est fixé par ledit État membre, sans qu'il dépasse toutefois le nombre indiqué ci-dessous pour la catégorie de véhicules en question.

Catégorie	Unités
M1	75
M2, M3	250
N1	500
N2, N3	250
O1, O2	500
O3, O4	250

B. (Abrogé)

**Annexe 35. Liste des pièces ou des équipements susceptibles de représenter un risque important pour le bon fonctionnement de systèmes essentiels pour la sécurité du véhicule ou sa performance environnementale, exigences relatives à leurs performances, procédures d'essai appropriées et dispositions en matière de marquage et d'emballage**

I. Pièces ou équipements jouant un rôle important dans la sécurité du véhicule

Numéro de l'élément	Description de l'élément	Performance exigée	Procédure d'essai	Exigence en matière de marquage	Exigences en matière d'emballage
1	[...]				
2					
3					

## II. Pièces ou équipements jouant un rôle important dans la performance environnementale du véhicule

Numéro de l'élément	Description de l'élément	Performance exigée	Procédure d'essai	Exigence en matière de marquage	Exigences en matière d'emballage
1	[...]				
2					
3					

### Annexe 36. Liste des réceptions CE octroyées au titre d'actes réglementaires

PDF

### Annexe 37. Liste des actes réglementaires pour lesquels un constructeur peut être désigné en tant que service technique

	Objet	Référence de l'acte réglementaire	
		Directive ou règlement	Règlement CEE-ONU équivalent (*)
46.	Pneumatiques	Directive 92/23/EEG	30, 54, 117
61.	Système de climatisation	Directive 2006/40/EEG	-

(\*) Voir annexe 26, partie II.

### Annexe 38. Liste des actes réglementaires pour lesquels un constructeur ou un service technique est autorisé à utiliser des méthodes virtuelles d'essai

PDF

### Annexe 39. Procédures à suivre au cours de la réception CE / petite série (CE ou nationale) multiétape

PDF

### Annexe 40. Certificat d'origine du véhicule

PDF

### Annexe 41. Contrôle non périodique mentionné à l'article 23sexies paragraphe 1<sup>er</sup> point 3°

PDF Région de Bruxelles-Capitale

PDF Région flamande

À la version flamande de l'annexe 41 les modifications suivantes sont apportées:

1° dans le tableau, la ligne

4.1.1. État et fonctionnement	Contrôle visuel et vérification du fonctionnement	a) Lampe/source lumineuse défectueuse ou manquante (lampes/sources lumineuses multiples) ; si LED, jusqu'à 1/3 ne fonctionnent pas.  Lampe/source lumineuse unique ; si LED, visibilité fortement réduite.	X	X	
-------------------------------	---------------------------------------------------	------------------------------------------------------------------------------------------------------------------------------------------------------------------------------------------------------------------	---	---	--

est remplacée par la ligne

4.1.1. État et fonctionnement	Contrôle visuel et vérification du fonctionnement	a) Lampe/source lumineuse défectueuse ou manquante (lampes/sources lumineuses multiples) ; si LED, jusqu'à 1/3 ne fonctionnent pas.	X		
		Une seule lampe/source lumineuse défectueuse ou manquante ; si LED, visibilité fortement réduite.		X	
		Toutes les sources lumineuses sont défectueuses ou manquantes.			X

2° la ligne suivante est ajoutée au tableau :

8.2.2.3. Mesure du nombre de particules	Véhicules des catégories M1 et N1 de norme Euro 5a et supérieure	a) La valeur mesurée dépasse 250.000 particules par cm <sup>3</sup> , avec un maximum de 1.000.000 de particules par cm <sup>3</sup> .	X		
	Mesure du nombre de particules par volume au moyen d'un compteur de particules	b) La valeur mesurée dépasse 1.000.000 de particules par cm <sup>3</sup> .		X	

3° les lignes suivantes sont ajoutées au tableau du point 7 :

7.13. eCall (si installé, conformément à la législation de l'Union relative à la réception par type des véhicules)					
7.13.1. Montage et configuration	Contrôle visuel, si possible également des caractéristiques techniques du véhicule et, lorsque les données nécessaires sont disponibles, à l'aide d'une interface électronique.	a) Système ou composant manquant.		X	
		b) Version du logiciel incorrecte.	X		
		c) Codage du système incorrect.	X		
7.13.2. État	Contrôle visuel, si possible également des caractéristiques techniques du véhicule et, lorsque les données nécessaires sont disponibles, à l'aide d'une interface électronique.	a) Système ou composants endommagés.	X		
		b) L'indicateur de dysfonctionnement du système eCall fait état d'une défaillance du système.	X		
		c) Défaillance de l'unité de commande électronique du système eCall.	X		
		d) Défaillance du dispositif de communication par réseau mobile.	X		
		e) Défaillance du signal GPS	X		
		f) Composants audio non connectés.	X		
		g) Source d'alimentation non connectée ou charge insuffisante.	X		
		h) Le système signale une défaillance via l'interface électronique du véhicule	X		
7.13.3. Performances	Contrôle visuel, si possible également des caractéristiques techniques du véhicule et, lorsque les données nécessaires sont disponibles, à l'aide d'une interface électronique.	a) Ensemble minimal de données (MSD) incorrect.	X		
		b) Fonctionnement erroné des composants audio.	X		



PDF

**Annexe 43. (uniquement Région flamande)**

PDF

**Annexe 44. (uniquement Région flamande)**

PDF